

**INSTITUTO DE  
TRANSPARENCIA Y  
ACCESO A LA  
INFORMACIÓN  
PÚBLICA DEL ESTADO  
DE NAYARIT**



# CUENTA PÚBLICA DEL EJERCICIO FISCAL 2023



# INTRODUCCIÓN



NAYARIT



## A) INTRODUCCIÓN

En cumplimiento a la Ley General de Contabilidad Gubernamental en los artículos 52,53 y 54, y al Acuerdo por el que se armoniza y publicado en el Diario Oficial de la Federación el 31 de diciembre de 2008 (Última reforma publicada DOF 30-01-2018). La Cuenta Pública que se presenta obedece a la Estructura y contenidos establecidos en los Ordenamientos antes señalados.

En razón de lo anterior y atendiendo a la recomendación de la Dirección General de Contabilidad y Presupuesto de la Secretaría de Administración y Finanzas del Estado de Nayarit, la Cuenta Pública se presenta con la siguiente estructura:



# CONTENIDO

## B) CONTENIDO

### I. Información contable, con la desagregación siguiente:

- a) Estado de actividades;
- b) Estado de situación financiera;
- c) Estado de variación en la hacienda pública;
- d) Estado de cambios en la situación financiera;
- e) Estado de flujos de efectivo;
- f) Estado analítico del activo;
- g) Estado analítico de la deuda y Otros pasivos, del cual se derivarán las siguientes clasificaciones a) corto y largo plazo y b) fuentes de financiamiento.
- h) Informes sobre pasivos contingentes;
- i) Notas a los estados financieros:
  - Notas de gestión administrativa
  - Notas de desglose
  - Notas de memoria (cuentas de orden)

### II. Información presupuestaria, con la desagregación siguiente:

- a) Estado analítico de ingresos, del que se derivará la presentación en clasificación económica por fuente de financiamiento y concepto incluyendo los ingresos excedentes generados de la siguiente manera:
  - Por rubro de ingresos.
  - Por fuente de financiamiento.
- b) Estado analítico del ejercicio del presupuesto de egresos del que se deriva las siguientes clasificaciones:
  - Clasificación por Objeto del Gasto (Capítulo y Concepto).
  - Clasificación Económica (por Tipo de Gasto).
  - Clasificación Administrativa.
  - Clasificación funcional (Finalidad y Función).
- c) Endeudamiento neto, financiamiento menos amortización, del que se derivara la clasificación por su origen en interno y externo;
- d) Intereses de la deuda;
- e) Un flujo de fondos que resuma todas las operaciones y los indicadores de la postura fiscal.

### III. Información programática, con la desagregación siguiente:

- a) Gasto por categoría programática;
- b) Programas y proyectos de inversión;
- c) Indicadores de resultados.

#### C) ANEXOS

- a) Relación de bienes muebles que componen el patrimonio.
- b) Relación de bienes inmuebles que componen el patrimonio.
- c) Relación de cuentas bancarias productivas específicas, en la que se depositaron los recursos federales transferidos, por cualquier concepto.
- d) Relación de esquemas bursátiles y de coberturas financieras.
- e) Información adicional que dispongan otras leyes.

#### D) FORMATOS DE LA LEY DE DISCIPLINA FINANCIERA (LDF)

- a) Formato 1 Estado de Situación Financiera Detallado – LDF
- b) Formato 2 Informe Analítico de la Deuda Pública y Otros Pasivos – LDF
- c) Formato 3 Informe Analítico de Obligaciones Diferentes de Financiamientos – LDF
- d) Formato 4 Balance Presupuestario – LDF
- e) Formato 5 Estado Analítico de Ingresos Detallado – LDF
- f) Formato 6 Estado Analítico del Ejercicio del Presupuesto de Egresos Detallado – LDF
  - Formato 6 a). - Estado Analítico del Ejercicio del Presupuesto de Egresos Detallado – LDF (Clasificación por Objeto del Gasto).
  - Formato 6 b). - Estado Analítico del Ejercicio del Presupuesto de Egresos Detallado – LDF (Clasificación Administrativa).
  - Formato 6 c). - Estado Analítico del Ejercicio del Presupuesto de Egresos Detallado – LDF (Clasificación Funcional).
  - Formato 6 d). - Estado Analítico del Ejercicio del Presupuesto de Egresos Detallado – LDF (Clasificación de Servicios Personales por Categoría).
- g) Guía de Cumplimiento de la Ley de Disciplina Financiera de las Entidades Federativas y los Municipios.

#### REQUERIMIENTOS ADICIONALES

- a) CD (Disco Compacto) con el respaldo de la base de datos del sistema de Contabilidad del Ejercicio Fiscal 2023.
- b) Datos requeridos para la configuración inicial del ente.



## ASPECTOS GENERALES DE PRESENTACIÓN

- a) CD (Disco Compacto) con la documentación contenida que conforma los distintos Estados Financieros, presupuestarias y programáticas, así como los señalados como anexos con excepción de las relaciones de bienes muebles e inmuebles que componen el patrimonio del Instituto.





# INFORMACIÓN CONTABLE

Cuenta Pública 2023  
**INSTITUTO DE TRANSPARENCIA Y ACCESO A LA INFORMACIÓN PÚBLICA DEL ESTADO DE NAYARIT**  
 Estado de Actividades  
 Del 1 de Enero al 31 de Diciembre de 2023  
 (Cifras en Pesos)

| Concepto  | 2023                   | 2022                   |
|---|------------------------|------------------------|
| <b>INGRESOS Y OTROS BENEFICIOS</b>  |                        |                        |
| <b>Ingresos de Gestión</b>  | <b>\$4,668.00</b>      | <b>\$96,703.00</b>     |
| Impuestos   | \$0.00                 | \$0.00                 |
| Cuotas y Aportaciones de Seguridad Social   | \$0.00                 | \$0.00                 |
| Contribuciones de Mejoras   | \$0.00                 | \$0.00                 |
| Derechos  | \$0.00                 | \$0.00                 |
| Productos   | \$0.00                 | \$0.00                 |
| Aprovechamientos  | \$4,668.00             | \$96,703.00            |
| Ingresos por Venta de Bienes y Prestación de Servicios  | \$0.00                 | \$0.00                 |
| <b>Participaciones, Aportaciones, Convenios, Incentivos Derivados de la Colaboración Fiscal, Fondos Distintos de Aportaciones, Transferencias, Asignaciones, Subsidios y Subvenciones, y Pensiones y Jubilaciones</b> | <b>\$14,812,661.73</b> | <b>\$14,040,438.59</b> |
| Participaciones, Aportaciones, Convenios, Incentivos Derivados de la Colaboración Fiscal y Fondos Distintos de Aportaciones   | \$0.00                 | \$0.00                 |
| Transferencias, Asignaciones, Subsidios y Subvenciones, y Pensiones y Jubilaciones  | \$14,812,661.73        | \$14,040,438.59        |
| <b>Otros Ingresos y Beneficios</b>  | <b>\$225,736.53</b>    | <b>\$141.65</b>        |
| Ingresos Financieros  | \$233.07               | \$141.65               |
| Incremento por Variación de Inventarios   | \$0.00                 | \$0.00                 |
| Disminución del Exceso de Estimaciones por Pérdida o Deterioro u Obsolescencia  | \$0.00                 | \$0.00                 |
| Disminución del Exceso de Provisiones   | \$0.00                 | \$0.00                 |
| Otros Ingresos y Beneficios Varios  | \$225,503.46           | \$0.00                 |
| <b>Total de Ingresos y Otros Beneficios</b>   | <b>\$15,043,066.26</b> | <b>\$14,137,283.24</b> |
| <b>GASTOS Y OTRAS PÉRDIDAS</b>  |                        |                        |
| <b>Gastos de Funcionamiento</b>   | <b>\$14,604,054.03</b> | <b>\$14,113,855.77</b> |
| Servicios Personales  | \$11,955,781.59        | \$11,771,794.88        |
| Materiales y Suministros  | \$639,810.83           | \$788,269.56           |
| Servicios Generales   | \$1,808,461.61         | \$1,553,791.33         |
| <b>Transferencias, Asignaciones, Subsidios y Otras Ayudas</b>   | <b>\$0.00</b>          | <b>\$0.00</b>          |
| Transferencias Internas y Asignaciones al Sector Público  | \$0.00                 | \$0.00                 |
| Transferencias al Rasto del Sector Público  | \$0.00                 | \$0.00                 |
| Subsidios y Subvenciones  | \$0.00                 | \$0.00                 |
| Ayudas Sociales   | \$0.00                 | \$0.00                 |
| Pensiones y Jubilaciones  | \$0.00                 | \$0.00                 |
| Transferencias a Fidelcomisos, Mandatos y Contratos Análogos  | \$0.00                 | \$0.00                 |
| Transferencias a la Seguridad Social  | \$0.00                 | \$0.00                 |
| Donativos   | \$0.00                 | \$0.00                 |
| Transferencias al Exterior  | \$0.00                 | \$0.00                 |
| <b>Participaciones y Aportaciones</b>   | <b>\$0.00</b>          | <b>\$0.00</b>          |
| Participaciones   | \$0.00                 | \$0.00                 |
| Aportaciones  | \$0.00                 | \$0.00                 |
| Convenios   | \$0.00                 | \$0.00                 |
| <b>Intereses, Comisiones y Otros Gastos de la Deuda Pública</b>   | <b>\$0.00</b>          | <b>\$0.00</b>          |
| Intereses de la Deuda Pública   | \$0.00                 | \$0.00                 |
| Comisiones de la Deuda Pública  | \$0.00                 | \$0.00                 |
| Gastos de la Deuda Pública  | \$0.00                 | \$0.00                 |
| Costo por Coberturas  | \$0.00                 | \$0.00                 |
| Apoyos Financieros  | \$0.00                 | \$0.00                 |
| <b>Otros Gastos y Pérdidas Extraordinarias</b>  | <b>\$275,900.00</b>    | <b>\$0.00</b>          |
| Estimaciones, Depreciaciones, Deterioros, Obsolescencia y Amortizaciones  | \$275,900.00           | \$0.00                 |
| Provisiones   | \$0.00                 | \$0.00                 |
| Disminución de Inventarios  | \$0.00                 | \$0.00                 |
| Otros Gastos  | \$0.00                 | \$0.00                 |
| <b>Inversión Pública</b>  | <b>\$0.00</b>          | <b>\$0.00</b>          |
| Inversión Pública no Capitalizable  | \$0.00                 | \$0.00                 |
| <b>Total de Gastos y Otras Pérdidas</b>   | <b>\$14,879,954.03</b> | <b>\$14,113,855.77</b> |
| <b>Resultados del Ejercicio (Ahorro/Desahorro)</b>  | <b>\$163,112.23</b>    | <b>\$23,427.47</b>     |

Bajo protesta de decir verdad declaramos que los Estados Financieros y sus notas, son razonablemente correctos y son responsabilidad del emisor.


  
 L.C. JOSÉ ALFREDO AVALOS LARIOS  
 ELABORÓ

  
 LIC. RAMÓN ALEJANDRO MARTÍNEZ ÁLVAREZ  
 AUTORIZÓ

Cuenta Pública 2023  
**INSTITUTO DE TRANSPARENCIA Y ACCESO A LA INFORMACIÓN PÚBLICA DEL ESTADO DE NAYARIT**  
 Estado de Situación Financiera  
 Al 31 de Diciembre de 2023  
 (Cifras en Pesos)

| Concepto  | 2023                  | 2022                  | Concepto  | 2023                  | 2022                  |
|---|-----------------------|-----------------------|---|-----------------------|-----------------------|
| <b>ACTIVO</b>   |                       |                       | <b>PASIVO</b>   |                       |                       |
| <b>Activo Circulante</b>                                      |                       |                       | <b>Pasivo Circulante</b>  |                       |                       |
| Efectivo y Equivalentes                                       | \$679,638.08          | \$606,139.75          | Cuentas por Pagar a Corto Plazo   | \$830,825.69          | \$733,238.82          |
| Derechos a Recibir Efectivo o Equivalentes                    | \$181,493.40          | \$147,990.13          | Documentos por Pagar a Corto Plazo  | \$0.00                | \$0.00                |
| Derechos a Recibir Bienes o Servicios                         | \$0.00                | \$0.00                | Porción a Corto Plazo de la Deuda Pública a Largo Plazo                             | \$0.00                | \$0.00                |
| Inventarios   | \$0.00                | \$0.00                | Títulos y Valores a Corto Plazo   | \$0.00                | \$0.00                |
| Almacenes   | \$0.00                | \$0.00                | Pasivos Diferidos a Corto Plazo   | \$0.00                | \$0.00                |
| Estimación por Pérdida o Deterioro de Activos Circulantes     | \$0.00                | \$0.00                | Fondos y Bienes de Terceros en Garantía y/o Administración a Corto Plazo            | \$22,515.48           | \$22,515.48           |
| Otros Activos Circulantes                                     | \$24,086.22           | \$24,086.22           | Provisiones a Corto Plazo   | \$0.00                | \$0.00                |
| <b>Total de Activos Circulantes</b>                           | <b>\$885,217.70</b>   | <b>\$778,216.10</b>   | Otros Pasivos a Corto Plazo   | \$0.00                | \$0.00                |
| <b>Activo No Circulante</b>                                   |                       |                       | <b>Total de Pasivos Circulantes</b>   | <b>\$853,341.17</b>   | <b>\$755,754.30</b>   |
| Inversiones Financieras a Largo Plazo                         | \$0.00                | \$0.00                | <b>Pasivo No Circulante</b>   |                       |                       |
| Derechos a Recibir Efectivo o Equivalentes a Largo Plazo      | \$0.00                | \$0.00                | Cuentas por Pagar a Largo Plazo   | \$0.00                | \$0.00                |
| Bienes Inmuebles, Infraestructura y Construcciones en Proceso | \$0.00                | \$0.00                | Documentos por Pagar a Largo Plazo  | \$0.00                | \$0.00                |
| Bienes Muebles  | \$3,129,120.11        | \$2,971,005.08        | Deuda Pública a Largo Plazo   | \$0.00                | \$0.00                |
| Activos Intangibles   | \$0.00                | \$0.00                | Pasivos Diferidos a Largo Plazo   | \$0.00                | \$0.00                |
| Depreciación, Deterioro y Amortización Acumulada de Bienes    | -\$547,483.28         | -\$547,483.28         | Fondos y Bienes de Terceros en Garantía y/o en Administración a Largo Plazo         | \$0.00                | \$0.00                |
| Activos Diferidos   | \$0.00                | \$0.00                | Provisiones a Largo Plazo   | \$0.00                | \$0.00                |
| Estimación por Pérdida o Deterioro de Activos no Circulantes  | \$0.00                | \$0.00                | <b>Total de Pasivos No Circulantes</b>  | <b>\$0.00</b>         | <b>\$0.00</b>         |
| Otros Activos no Circulantes                                  | \$0.00                | \$0.00                | <b>Total del Pasivo</b>   | <b>\$853,341.17</b>   | <b>\$755,754.30</b>   |
| <b>Total de Activos No Circulantes</b>                        | <b>\$2,581,636.83</b> | <b>\$2,423,521.80</b> | <b>HACIENDA PÚBLICA/PATRIMONIO</b>  |                       |                       |
| <b>Total del Activo</b>                                       | <b>\$3,466,854.53</b> | <b>\$3,201,737.90</b> | <b>Hacienda Pública/Patrimonio Contribuido</b>                                      | <b>\$0.00</b>         | <b>\$0.00</b>         |
|   |                       |                       | Aportaciones  | \$0.00                | \$0.00                |
|   |                       |                       | Donaciones de Capital   | \$0.00                | \$0.00                |
|   |                       |                       | Actualización de la Hacienda Pública /Patrimonio                                    | \$0.00                | \$0.00                |
|   |                       |                       | <b>Hacienda Pública/Patrimonio Generado</b>   | <b>\$2,613,513.36</b> | <b>\$2,445,983.60</b> |
|   |                       |                       | Resultados del Ejercicio (Ahorro/Desahorro)   | \$163,112.23          | \$23,427.47           |
|   |                       |                       | Resultados de Ejercicios Anteriores   | \$2,450,401.13        | \$2,422,556.13        |
|   |                       |                       | Revalúos  | \$0.00                | \$0.00                |
|   |                       |                       | Reservas  | \$0.00                | \$0.00                |
|   |                       |                       | Rectificaciones de Resultados de Ejercicios Anteriores                              | \$0.00                | \$0.00                |
|   |                       |                       | <b>Exceso o Insuficiencia en la Actualización de la Hacienda Pública/Patrimonio</b> | <b>\$0.00</b>         | <b>\$0.00</b>         |
|   |                       |                       | Resultado por Posición Monetaria  | \$0.00                | \$0.00                |
|   |                       |                       | Resultado por Tenencia de Activos no Monetarios                                     | \$0.00                | \$0.00                |
|   |                       |                       | <b>Total Hacienda Pública/Patrimonio</b>  | <b>\$2,613,513.36</b> | <b>\$2,445,983.60</b> |
|   |                       |                       | <b>Total del Pasivo y Hacienda Pública /Patrimonio</b>                              | <b>\$3,466,854.53</b> | <b>\$3,201,737.90</b> |

Bejo protesta de decir verdad declaramos que los Estados Financieros y sus notas, son razonablemente correctos y son responsabilidad del emisor.


  
 L.C. JOSE ALFREDO AVALOS LARIOS  
 ELABORÓ

  
 LIC. RAMÓN ALEJANDRO MARTÍNEZ ÁLVAREZ  
 AUTORIZÓ

Cuenta Pública 2023  
**INSTITUTO DE TRANSPARENCIA Y ACCESO A LA INFORMACIÓN PÚBLICA DEL ESTADO DE NAYARIT**  
 Estado de Variación en la Hacienda Pública  
 Del 1 de Enero al 31 de Diciembre de 2023  
 (Cifras en Pesos)

| Concepto   | Hacienda Pública / Patrimonio Contribuido | Hacienda Pública / Patrimonio Generado de Ejercicios Anteriores | Hacienda Pública / Patrimonio Generado del Ejercicio | Exceso o Insuficiencia en la Actualización de la Hacienda Pública / Patrimonio | TOTAL          |
|--|---|---|--|--|----------------|
| <b>Hacienda Pública/ Patrimonio Contribuido Neto de 2022</b>   | \$0.00                                    | \$0.00  | \$0.00   | \$0.00   | \$0.00         |
| Aportaciones   | \$0.00                                    | \$0.00  | \$0.00   | \$0.00   | \$0.00         |
| Donaciones de Capital  | \$0.00                                    | \$0.00  | \$0.00   | \$0.00   | \$0.00         |
| Actualización de la Hacienda Pública/Patrimonio  | \$0.00                                    | \$0.00  | \$0.00   | \$0.00   | \$0.00         |
| <b>Hacienda Pública/Patrimonio Generado Neto de 2022</b>   | \$0.00                                    | \$2,422,556.13  | \$23,427.47  | \$0.00   | \$2,445,983.60 |
| Resultados del Ejercicio (Ahorro/Desahorro)  | \$0.00                                    | \$0.00  | \$23,427.47  | \$0.00   | \$23,427.47    |
| Resultados de Ejercicios Anteriores  | \$0.00                                    | \$2,422,556.13  | \$0.00   | \$0.00   | \$2,422,556.13 |
| Revalúos   | \$0.00                                    | \$0.00  | \$0.00   | \$0.00   | \$0.00         |
| Reservas   | \$0.00                                    | \$0.00  | \$0.00   | \$0.00   | \$0.00         |
| Rectificaciones de Resultados de Ejercicios Anteriores   | \$0.00                                    | \$0.00  | \$0.00   | \$0.00   | \$0.00         |
| <b>Exceso o Insuficiencia en la Actualización de la Hacienda Pública/Patrimonio Neto de 2022</b>               | \$0.00                                    | \$0.00  | \$0.00   | \$0.00   | \$0.00         |
| Resultado por Posición Monetaria   | \$0.00                                    | \$0.00  | \$0.00   | \$0.00   | \$0.00         |
| Resultado por Tenencia de Activos no Monetarios  | \$0.00                                    | \$0.00  | \$0.00   | \$0.00   | \$0.00         |
| <b>Hacienda Pública/Patrimonio Neto Final de 2022</b>  | \$0.00                                    | \$2,422,556.13  | \$23,427.47  | \$0.00   | \$2,445,983.60 |
| <b>Cambios en la Hacienda Pública/Patrimonio Contribuido Neto de 2023</b>                                      | \$0.00                                    | \$0.00  | \$0.00   | \$0.00   | \$0.00         |
| Aportaciones   | \$0.00                                    | \$0.00  | \$0.00   | \$0.00   | \$0.00         |
| Donaciones de Capital  | \$0.00                                    | \$0.00  | \$0.00   | \$0.00   | \$0.00         |
| Actualización de la Hacienda Pública/Patrimonio  | \$0.00                                    | \$0.00  | \$0.00   | \$0.00   | \$0.00         |
| <b>Variaciones de la Hacienda Pública/Patrimonio Generado Neto de 2023</b>                                     | \$0.00                                    | \$27,845.00   | \$139,684.76   | \$0.00   | \$167,529.76   |
| Resultados del Ejercicio (Ahorro/Desahorro)  | \$0.00                                    | \$0.00  | \$163,112.23   | \$0.00   | \$163,112.23   |
| Resultados de Ejercicios Anteriores  | \$0.00                                    | \$27,845.00   | -\$23,427.47   | \$0.00   | \$4,417.53     |
| Revalúos   | \$0.00                                    | \$0.00  | \$0.00   | \$0.00   | \$0.00         |
| Reservas   | \$0.00                                    | \$0.00  | \$0.00   | \$0.00   | \$0.00         |
| Rectificaciones de Resultados de Ejercicios Anteriores   | \$0.00                                    | \$0.00  | \$0.00   | \$0.00   | \$0.00         |
| <b>Cambios en el Exceso o Insuficiencia en la Actualización de la Hacienda Pública/Patrimonio Neto de 2023</b> | \$0.00                                    | \$0.00  | \$0.00   | \$0.00   | \$0.00         |
| Resultado por Posición Monetaria   | \$0.00                                    | \$0.00  | \$0.00   | \$0.00   | \$0.00         |
| Resultado por Tenencia de Activos no Monetarios  | \$0.00                                    | \$0.00  | \$0.00   | \$0.00   | \$0.00         |
| <b>Hacienda Pública/Patrimonio Neto Final de 2023</b>  | \$0.00                                    | \$2,450,401.13  | \$163,112.23   | \$0.00   | \$2,613,513.36 |

Bajo protesta de decir verdad declaramos que los Estados Financieros y sus notas, son razonablemente correctos y son responsabilidad del emisor.

  
 L.C. JOSÉ ALFREDO AVALOS LARIOS  
 ELABORÓ

  
 LIC. RAMÓN ALEJANDRO MARTÍNEZ ÁLVAREZ  
 AUTORIZÓ

Cuenta Pública 2023  
**INSTITUTO DE TRANSPARENCIA Y ACCESO A LA INFORMACIÓN PÚBLICA DEL ESTADO DE NAYARIT**  
 Estado de Cambios en la Situación Financiera  
 Del 1 de Enero al 31 de Diciembre de 2023  
 (Cifras en Pesos)

| Concepto  | Origen              | Aplicación          |
|---|---------------------|---------------------|
| <b>ACTIVO</b>   | <b>\$0.00</b>       | <b>\$265,116.63</b> |
| <b>Activo Circulante</b>  | <b>\$0.00</b>       | <b>\$107,001.60</b> |
| Efectivo y Equivalentes   | \$0.00              | \$73,498.33         |
| Derechos a Recibir Efectivo o Equivalentes  | \$0.00              | \$33,503.27         |
| Derechos a Recibir Bienes o Servicios   | \$0.00              | \$0.00              |
| Inventarios   | \$0.00              | \$0.00              |
| Almacenes   | \$0.00              | \$0.00              |
| Estimación por Pérdida o Deterioro de Activos Circulantes                           | \$0.00              | \$0.00              |
| Otros Activos Circulantes   | \$0.00              | \$0.00              |
| <b>Activo No Circulante</b>   | <b>\$0.00</b>       | <b>\$158,115.03</b> |
| Inversiones Financieras a Largo Plazo   | \$0.00              | \$0.00              |
| Derechos a Recibir Efectivo o Equivalentes a Largo Plazo                            | \$0.00              | \$0.00              |
| Bienes Inmuebles, Infraestructura y Construcciones en Proceso                       | \$0.00              | \$0.00              |
| Bienes Muebles  | \$0.00              | \$158,115.03        |
| Activos Intangibles   | \$0.00              | \$0.00              |
| Depreciación, Deterioro y Amortización Acumulada de Bienes                          | \$0.00              | \$0.00              |
| Activos Diferidos   | \$0.00              | \$0.00              |
| Estimación por Pérdida o Deterioro de Activos no Circulantes                        | \$0.00              | \$0.00              |
| Otros Activos no Circulantes  | \$0.00              | \$0.00              |
| <b>PASIVO</b>   | <b>\$97,586.87</b>  | <b>\$0.00</b>       |
| <b>Pasivo Circulante</b>  | <b>\$97,586.87</b>  | <b>\$0.00</b>       |
| Cuentas por Pagar a Corto Plazo   | \$97,586.87         | \$0.00              |
| Documentos por Pagar a Corto Plazo  | \$0.00              | \$0.00              |
| Porción a Corto Plazo de la Deuda Pública a Largo Plazo                             | \$0.00              | \$0.00              |
| Títulos y Valores a Corto Plazo   | \$0.00              | \$0.00              |
| Pasivos Diferidos a Corto Plazo   | \$0.00              | \$0.00              |
| Fondos y Bienes de Terceros en Garantía y/o Administración a Corto Plazo            | \$0.00              | \$0.00              |
| Provisiones a Corto Plazo   | \$0.00              | \$0.00              |
| Otros Pasivos a Corto Plazo   | \$0.00              | \$0.00              |
| <b>Pasivo No Circulante</b>   | <b>\$0.00</b>       | <b>\$0.00</b>       |
| Cuentas por Pagar a Largo Plazo   | \$0.00              | \$0.00              |
| Documentos por Pagar a Largo Plazo  | \$0.00              | \$0.00              |
| Deuda Pública a Largo Plazo   | \$0.00              | \$0.00              |
| Pasivos Diferidos a Largo Plazo   | \$0.00              | \$0.00              |
| Fondos y Bienes de Terceros en Garantía y/o en Administración a Largo Plazo         | \$0.00              | \$0.00              |
| Provisiones a Largo Plazo   | \$0.00              | \$0.00              |
| <b>HACIENDA PÚBLICA/PATRIMONIO</b>  | <b>\$167,529.76</b> | <b>\$0.00</b>       |
| <b>Hacienda Pública/Patrimonio Contribuido</b>                                      | <b>\$0.00</b>       | <b>\$0.00</b>       |
| Aportaciones  | \$0.00              | \$0.00              |
| Donaciones de Capital   | \$0.00              | \$0.00              |
| Actualización de la Hacienda Pública/Patrimonio                                     | \$0.00              | \$0.00              |
| <b>Hacienda Pública/Patrimonio Generado</b>   | <b>\$167,529.76</b> | <b>\$0.00</b>       |
| Resultados del Ejercicio (Ahorro/Desahorro)   | \$139,684.76        | \$0.00              |
| Resultados de Ejercicios Anteriores   | \$27,845.00         | \$0.00              |
| Revalúos  | \$0.00              | \$0.00              |
| Reservas  | \$0.00              | \$0.00              |
| Rectificaciones de Resultados de Ejercicios Anteriores                              | \$0.00              | \$0.00              |
| <b>Exceso o Insuficiencia en la Actualización de la Hacienda Pública/Patrimonio</b> | <b>\$0.00</b>       | <b>\$0.00</b>       |
| Resultado por Posición Monetaria  | \$0.00              | \$0.00              |
| Resultado por Tenencia de Activos no Monetarios                                     | \$0.00              | \$0.00              |

Bajo protesta de decir verdad declaramos que los Estados Financieros y sus notas, son razonablemente correctos y son responsabilidad del emisor.


  
 L.C. JOSÉ ALFREDO AVALOS LARIOS  
 ELABORÓ

  
 LIC. RAMÓN ALEJANDRO MARTÍNEZ ÁLVAREZ  
 AUTORIZO

Cuenta Pública 2023  
**INSTITUTO DE TRANSPARENCIA Y ACCESO A LA INFORMACIÓN PÚBLICA DEL ESTADO DE NAYARIT**  
 Estado de Flujos de Efectivo  
 Del 1 de Enero al 31 de Diciembre de 2023  
 (Cifras en Pesos)

| Concepto  | 2023                   | 2022                   |
|---|------------------------|------------------------|
| <b>Flujos de Efectivo de las Actividades de Operación</b>   |                        |                        |
| <b>Origen</b>   | <b>\$15,111,567.39</b> | <b>\$14,137,283.24</b> |
| Impuestos   | \$0.00                 | \$0.00                 |
| Cuotas y Aportaciones de Seguridad Social   | \$0.00                 | \$0.00                 |
| Contribuciones de Mejoras   | \$0.00                 | \$0.00                 |
| Derechos  | \$0.00                 | \$0.00                 |
| Productos   | \$0.00                 | \$0.00                 |
| Aprovechamientos  | \$4,668.00             | \$96,703.00            |
| Ingresos por Venta de Bienes y Prestación de Servicios  | \$225,736.53           | \$141.65               |
| Participaciones, Aportaciones, Convenios, Incentivos Derivados de la Colaboración Fiscal y Fondos Distintos de Aportaciones | \$0.00                 | \$0.00                 |
| Transferencias, Asignaciones, Subsidios y Subvenciones, y Pensiones y Jubilaciones  | \$14,812,661.73        | \$14,040,438.59        |
| Otros Orígenes de Operación   | \$68,501.13            | \$0.00                 |
| <b>Aplicación</b>   | <b>\$14,604,054.03</b> | <b>\$14,303,953.07</b> |
| Servicios Personales  | \$11,955,781.59        | \$11,771,794.88        |
| Materiales y Suministros  | \$839,810.83           | \$788,269.56           |
| Servicios Generales   | \$1,808,461.61         | \$1,553,791.33         |
| Transferencias Internas y Asignaciones al Sector Público  | \$0.00                 | \$0.00                 |
| Transferencias al Resto del Sector Público  | \$0.00                 | \$0.00                 |
| Subsidios y Subvenciones  | \$0.00                 | \$0.00                 |
| Ayudas Sociales   | \$0.00                 | \$0.00                 |
| Pensiones y Jubilaciones  | \$0.00                 | \$0.00                 |
| Transferencias a Fideicomisos, Mandatos y Contratos Análogos  | \$0.00                 | \$0.00                 |
| Transferencias a la Seguridad Social  | \$0.00                 | \$0.00                 |
| Donativos   | \$0.00                 | \$0.00                 |
| Transferencias al Exterior  | \$0.00                 | \$0.00                 |
| Participaciones   | \$0.00                 | \$0.00                 |
| Aportaciones  | \$0.00                 | \$0.00                 |
| Convenios   | \$0.00                 | \$0.00                 |
| Otras Aplicaciones de Operación   | \$0.00                 | \$190,097.30           |
| <b>Flujos Netos de Efectivo por Actividades de Operación</b>  | <b>\$507,513.36</b>    | <b>-\$166,669.83</b>   |
| <b>Flujos de Efectivo de las Actividades de Inversión</b>   |                        |                        |
| <b>Origen</b>   | <b>\$0.00</b>          | <b>\$0.00</b>          |
| Bienes Inmuebles, Infraestructura y Construcciones en Proceso   | \$0.00                 | \$0.00                 |
| Bienes Muebles  | \$0.00                 | \$0.00                 |
| Otros Orígenes de Inversión   | \$0.00                 | \$0.00                 |
| <b>Aplicación</b>   | <b>\$434,015.03</b>    | <b>\$32,413.15</b>     |
| Bienes Inmuebles, Infraestructura y Construcciones en Proceso   | \$0.00                 | \$0.00                 |
| Bienes Muebles  | \$434,015.03           | \$32,413.15            |
| Otras Aplicaciones de Inversión   | \$0.00                 | \$0.00                 |
| <b>Flujos Netos de Efectivo por Actividades de Inversión</b>  | <b>-\$434,015.03</b>   | <b>-\$32,413.15</b>    |
| <b>Flujos de Efectivo de las Actividades de Financiamiento</b>  |                        |                        |
| <b>Origen</b>   | <b>\$0.00</b>          | <b>\$0.00</b>          |
| Endeudamiento Neto  | \$0.00                 | \$0.00                 |
| Interno   | \$0.00                 | \$0.00                 |
| Externo   | \$0.00                 | \$0.00                 |
| Otros Orígenes de Financiamiento  | \$0.00                 | \$0.00                 |
| <b>Aplicación</b>   | <b>\$0.00</b>          | <b>\$0.00</b>          |
| Servicios de la Deuda   | \$0.00                 | \$0.00                 |
| Interno   | \$0.00                 | \$0.00                 |
| Externo   | \$0.00                 | \$0.00                 |
| Otras Aplicaciones de Financiamiento  | \$0.00                 | \$0.00                 |
| <b>Flujos Netos de Efectivo por Actividades de Financiamiento</b>   | <b>\$0.00</b>          | <b>\$0.00</b>          |
| <b>Incremento/Disminución Neta en el Efectivo y Equivalentes al Efectivo</b>  | <b>\$73,498.33</b>     | <b>-\$199,082.98</b>   |
| <b>Efectivo y Equivalentes al Efectivo al Inicio del Ejercicio</b>  | <b>\$606,139.75</b>    | <b>\$805,222.73</b>    |
| <b>Efectivo y Equivalentes al Efectivo al Final del Ejercicio</b>   | <b>\$679,638.08</b>    | <b>\$606,139.75</b>    |

Bajo protesta de decir verdad declaramos que los Estados Financieros y sus notas, son razonablemente correctos y son responsabilidad del emisor.


  
 L.C. JOSÉ ALFREDO AVALOS LARIOS  
 ELABORÓ

  
 LIC. RAMÓN ALEJANDRO MARTÍNEZ ÁLVAREZ  
 AUTORIZÓ

Cuenta Pública 2023  
**INSTITUTO DE TRANSPARENCIA Y ACCESO A LA INFORMACIÓN PÚBLICA DEL ESTADO DE NAYARIT**  
 Estado Analítico del Activo  
 Del 1 de Enero al 31 de Diciembre de 2023  
 (Cifras en Pesos)

| Concepto  | Saldo Inicial         | Cargos del Periodo     | Abonos del Periodo     | Saldo Final           | Variación del Periodo |
|---|-----------------------|------------------------|------------------------|-----------------------|-----------------------|
| <b>ACTIVO</b>   | <b>\$3,201,737.90</b> | <b>\$31,633,939.58</b> | <b>\$31,368,822.95</b> | <b>\$3,466,854.53</b> | <b>\$265,116.63</b>   |
| <b>Activo Circulante</b>                                      | <b>\$778,216.10</b>   | <b>\$31,199,924.55</b> | <b>\$31,092,922.95</b> | <b>\$885,217.70</b>   | <b>\$107,001.60</b>   |
| Efectivo y Equivalentes                                       | \$606,139.75          | \$15,515,739.45        | \$15,442,241.12        | \$679,638.08          | \$73,498.33           |
| Derechos a Recibir Efectivo o Equivalentes                    | \$147,990.13          | \$15,684,185.10        | \$15,650,681.83        | \$181,493.40          | \$33,503.27           |
| Derechos a Recibir Bienes o Servicios                         | \$0.00                | \$0.00                 | \$0.00                 | \$0.00                | \$0.00                |
| Inventarios   | \$0.00                | \$0.00                 | \$0.00                 | \$0.00                | \$0.00                |
| Almacenes   | \$0.00                | \$0.00                 | \$0.00                 | \$0.00                | \$0.00                |
| Estimación por Pérdida o Deterioro de Activos Circulantes     | \$0.00                | \$0.00                 | \$0.00                 | \$0.00                | \$0.00                |
| Otros Activos Circulantes                                     | \$24,086.22           | \$0.00                 | \$0.00                 | \$24,086.22           | \$0.00                |
| <b>Activo No Circulante</b>                                   | <b>\$2,423,521.80</b> | <b>\$434,015.03</b>    | <b>\$275,900.00</b>    | <b>\$2,581,636.83</b> | <b>\$158,115.03</b>   |
| Inversiones Financieras a Largo Plazo                         | \$0.00                | \$0.00                 | \$0.00                 | \$0.00                | \$0.00                |
| Derechos a Recibir Efectivo o Equivalentes a Largo Plazo      | \$0.00                | \$0.00                 | \$0.00                 | \$0.00                | \$0.00                |
| Bienes Inmuebles, Infraestructura y Construcciones en Proceso | \$0.00                | \$0.00                 | \$0.00                 | \$0.00                | \$0.00                |
| Bienes Muebles  | \$2,971,005.08        | \$434,015.03           | \$275,900.00           | \$3,129,120.11        | \$158,115.03          |
| Activos Intangibles   | \$0.00                | \$0.00                 | \$0.00                 | \$0.00                | \$0.00                |
| Depreciación, Deterioro y Amortización Acumulada de Bienes    | -\$547,483.28         | \$0.00                 | \$0.00                 | -\$547,483.28         | \$0.00                |
| Activos Diferidos   | \$0.00                | \$0.00                 | \$0.00                 | \$0.00                | \$0.00                |
| Estimación por Pérdida o Deterioro de Activos no Circulantes  | \$0.00                | \$0.00                 | \$0.00                 | \$0.00                | \$0.00                |
| Otros Activos no Circulantes                                  | \$0.00                | \$0.00                 | \$0.00                 | \$0.00                | \$0.00                |

Bajo protesta de decir verdad declaramos que los Estados Financieros y sus notas, son razonablemente correctos y son responsabilidad del emisor.

  
 L.C. JOSÉ ALFREDO AVALOS LARIOS  
 ELABORÓ

  
 LIC. RAMÓN ALEJANDRO MARTÍNEZ ÁLVAREZ  
 AUTORIZÓ

Cuenta Pública 2023  
**INSTITUTO DE TRANSPARENCIA Y ACCESO A LA INFORMACIÓN PÚBLICA DEL ESTADO DE NAYARIT**  
 Estado Analítico de la Deuda y Otros Pasivos  
 Del 1 de Enero al 31 de Diciembre de 2023  
 (Cifras en Pesos)

| Denominación de las Deudas                     | Moneda de Contratación | Institución o País Acreedor | Saldo Inicial del Periodo | Saldo Final del Periodo |
|--|------------------------|-----------------------------|---------------------------|-------------------------|
| <b>DEUDA PÚBLICA</b>                           |                        |                             |                           |                         |
| <b>Corto Plazo</b>                             |                        |                             |                           |                         |
| <b>Deuda Interna</b>                           |                        |                             | \$0.00                    | \$0.00                  |
| Instituciones de Crédito                       | Peso                   | México                      | \$0.00                    | \$0.00                  |
| Títulos y Valores                              | Peso                   | México                      | \$0.00                    | \$0.00                  |
| Arrendamientos Financieros                     | Peso                   | México                      | \$0.00                    | \$0.00                  |
| <b>Deuda Externa</b>                           |                        |                             | \$0.00                    | \$0.00                  |
| Organismos Financieros Internacionales         | Peso                   | México                      | \$0.00                    | \$0.00                  |
| Deuda Bilateral                                | Peso                   | México                      | \$0.00                    | \$0.00                  |
| Títulos y Valores                              | Peso                   | México                      | \$0.00                    | \$0.00                  |
| Arrendamientos Financieros                     | Peso                   | México                      | \$0.00                    | \$0.00                  |
| <b>Subtotal de Deuda Pública a Corto Plazo</b> |                        |                             | \$0.00                    | \$0.00                  |
| <b>Largo Plazo</b>                             |                        |                             |                           |                         |
| <b>Deuda Interna</b>                           |                        |                             | \$0.00                    | \$0.00                  |
| Instituciones de Crédito                       | Peso                   | México                      | \$0.00                    | \$0.00                  |
| Títulos y Valores                              | Peso                   | México                      | \$0.00                    | \$0.00                  |
| Arrendamientos Financieros                     | Peso                   | México                      | \$0.00                    | \$0.00                  |
| <b>Deuda Externa</b>                           |                        |                             | \$0.00                    | \$0.00                  |
| Organismos Financieros Internacionales         | Peso                   | México                      | \$0.00                    | \$0.00                  |
| Deuda Bilateral                                | Peso                   | México                      | \$0.00                    | \$0.00                  |
| Títulos y Valores                              | Peso                   | México                      | \$0.00                    | \$0.00                  |
| Arrendamientos Financieros                     | Peso                   | México                      | \$0.00                    | \$0.00                  |
| <b>Subtotal de Deuda Pública a Largo Plazo</b> |                        |                             | \$0.00                    | \$0.00                  |
| <b>Total de Otros Pasivos</b>                  | Peso                   | México                      | \$755,754.30              | \$853,341.17            |
| <b>Total de Deuda Pública y Otros Pasivos</b>  |                        |                             | \$755,754.30              | \$853,341.17            |

Bajo protesta de decir verdad declaramos que los Estados Financieros y sus notas, son razonablemente correctos y son responsabilidad del emisor.

  
 L.C. JOSÉ ALFREDO AVALOS LARIOS  
 ELABORÓ

  
 LIC. RAMÓN ALEJANDRO MARTÍNEZ ÁLVAREZ  
 AUTORIZÓ





**INFORME DE PASIVOS CONTINGENTES**  
**Del 01 de Enero al 31 de Diciembre de 2023**

Se informa que al 31 de Diciembre de 2023 al Instituto de Transparencia y Acceso a la Información Pública del Estado de Nayarit, no contrajo pasivos contingentes.

L.C. JOSÉ ALFREDO AVALOS LARIOS

LIC. RAMÓN ALEJANDRO MARTÍNEZ ÁLVAREZ  
AUTORIZÓ



# NOTAS A LOS ESTADOS FINANCIEROS

## NOTAS DE GESTION ADMINISTRATIVA

### 1. AUTORIZACIÓN E HISTORIA

#### a) Fecha de creación del ente

El Instituto de Transparencia y Acceso a la Información Pública del Estado de Nayarit (ITAI), es un organismo público, autónomo, especializado, independiente, imparcial y colegiado, con autonomía constitucional, así como plena autonomía técnica, operativa, de gestión, capacidad para decidir sobre el ejercicio de su presupuesto y determinar su organización interna, con personalidad jurídica y patrimonio propio, conforme lo dispuesto en el artículo 103 de la Ley de Transparencia. Se rige por la Ley de Transparencia y Acceso a la Información Pública del Estado de Nayarit que entró en vigor el cuatro de mayo de 2016, mediante decreto publicado el martes 03 de mayo de 2016.

#### b) Principales cambios en su estructura

La Ley de Transparencia y Acceso a la Información Pública del Estado de Nayarit (LTAIPEN), tiene por objeto establecer las bases generales y los mecanismos para garantizar a cualquier persona el efectivo acceso a la información, transparentar el ejercicio de la función pública y la protección de los datos personales en posesión de cualquier autoridad, entidad, órgano y organismo de los poderes Legislativo, Ejecutivo y Judicial, órganos autónomos, municipios, partidos políticos, fideicomisos y fondos públicos, así como de cualquier persona física, moral o sindicato que reciba y ejerza recursos públicos o realice actos de autoridad, de conformidad con lo establecido en sus artículos 1 y 103.

El 03 de mayo de 2016 fue publicada una LTAIPEN en su artículo 105, establece que el Instituto se integrará por tres Comisionados, que formarán el Pleno, de los cuales uno será su presidente; un Consejo Consultivo, un secretario ejecutivo, tres secretarios de estudio y cuenta, un director de vinculación y capacitación, un director de contraloría, un director de administración, un coordinador de monitoreo de portales de transparencia, un director de archivo, un director de protección de datos

personales, actuarios y demás empleados necesarios para el cumplimiento de sus atribuciones, conforme al presupuesto, surgiendo así un cambio estructural.

El Instituto de Transparencia y Acceso a la Información Pública del Estado de Nayarit (ITAI), es un organismo público, autónomo, especializado, independiente, imparcial y colegiado, con autonomía constitucional, así como plena autonomía técnica, operativa, de gestión, capacidad para decidir sobre el ejercicio de su presupuesto y determinar su organización interna, con personalidad jurídica y patrimonio propio, conforme lo dispuesto en el artículo 103 de la Ley de Transparencia. Se rige por la Ley de Transparencia y Acceso a la Información Pública del Estado de Nayarit que entró en vigor el cuatro de mayo de 2016, mediante decreto publicado el martes 03 de mayo de 2016.

## **2. PANORAMA ECONOMICO Y FINANCIERO**

### **Escenario nacional**

La economía mexicana logró recuperar su nivel pre-pandemia (observado en el cuarto trimestre de 2019) en el segundo trimestre de 2022. Requirió ocho períodos trimestrales para recuperar este nivel, después de la contracción en el segundo trimestre de 2020.

En 2021 se experimentaron trimestres de estancamiento, por lo que recuperar el tamaño de la economía antes de la pandemia tardó más que en países similares al nuestro.

En 2020, el primer año de la pandemia de COVID-19, la economía se contrajo (-)8.8% anual. En 2021, primer año de reactivación, únicamente creció 6% anual. En 2022 el crecimiento de todo el año fue de 3.9% y ahora en 2023, con la desaceleración en el último trimestre del año, fue de 3.1%. De acuerdo con la variación anual de las cifras oportunas, estimamos que la economía se encuentra en un nuevo máximo histórico.

En cuanto a los tipos de actividades económicas, todas mostraron avance en su comparación anual. Sin embargo, en el cuarto trimestre 2023, las actividades primarias mostraron una disminución y las secundarias un estancamiento respecto al tercer trimestre de 2023. Las actividades con mayor peso en la economía mexicana (actividades terciarias), presentaron un avance a tasa anual de 2.2% y de 0.1% trimestral.

Para que continúe el crecimiento de los sectores de comercio y servicios es indispensable un mercado interno robusto, lo cual requiere un mercado laboral formal (Gobierno Federal) y controlar la inflación (Banco de México).

Al cuarto trimestre de 2023, con cifras oportunas, la economía de México se encuentra en un nuevo máximo histórico; el último pico (previo al impacto de la pandemia) del PIB de México se había observado en el tercer trimestre de 2018.

En el tercer trimestre de 2022, el tamaño de la economía rebasó el último pico observado (tercer trimestre de 2018), esto implicó cuatro años de estancamiento económico de por medio. Por esto, una estrategia de crecimiento sostenido e incluyente cada día se vuelve más apremiante.

México necesita una estrategia de crecimiento que fortalezca el mercado interno, con inversión y empleo de calidad, pero al mismo tiempo política social focalizada hacia la población vulnerable en un entorno de alta inflación.

### **3. ORGANIZACIÓN Y OBJETO SOCIAL**

#### **a) Objeto social**

Su objeto establecer las bases generales y los mecanismos para garantizar a cualquier persona el efectivo acceso a la información, transparentar el ejercicio de la función pública y la protección de los datos personales en posesión de cualquier autoridad, entidad, órgano y organismo de los poderes Legislativo, Ejecutivo y Judicial, órganos autónomos, municipios, partidos políticos, fideicomisos y fondos públicos, así como de cualquier persona física, moral o sindicato que reciba y ejerza recursos públicos o realice actos de autoridad en términos de la LTAIPEN.

#### **b) Principal actividad**

Garantizar el ejercicio y derecho de acceso a la información pública, promover y difundir la cultura de la transparencia, resolver sobre la procedencia o improcedencia de los recursos de revisión, así como la protección de los datos personales en poder de los entes públicos

#### **c) Ejercicio fiscal**

De conformidad con lo establecido en los Postulados Básicos de Contabilidad Gubernamental emitidos por el Consejo Nacional de Armonización Contable (CONAC), particularmente en la explicación del término denominado Periodo Contable, se precisó que en lo que se refiere a la Contabilidad Gubernamental el periodo relativo es de un año calendario que comprende a partir del 1 de enero hasta el 31 de diciembre y está directamente relacionado con la ejecución de la Ley de Ingresos y el ejercicio del Presupuesto de Egresos.

En este caso, el periodo que corresponde al Ejercicio Fiscal que se reporta, comprende del 1 de enero al 31 de diciembre de 2023.

#### **d) Régimen jurídico**

El aplicable al Instituto los términos establecidos en la Constitución Política de los Estados Unidos Mexicanos y la Constitución Política del Estado Libre y Soberano de Nayarit, así como a la Ley General de Transparencia y Acceso a la Información Pública y la Ley de Transparencia y Acceso a la Información Pública del Estado de Nayarit.

**e) Consideraciones fiscales del ente**

Las obligaciones fiscales a cargo del ente público, son las determinadas por las leyes fiscales para los contribuyentes clasificados como personas morales con fines no lucrativos.

**f) Estructura organizacional básica**

De conformidad con el artículo 7 de la Constitución Política del Estado Libre y Soberano del Estado de Nayarit, estatuye que el Estado tiene la obligación de promover, respetar, proteger y garantizar los derechos humanos de conformidad con los principios de universalidad, interdependencia, indivisibilidad y progresividad.

Además, en su fracción XII del citado artículo señala que el Estado contará con un organismo autónomo, especializado, imparcial y colegiado denominado Instituto de Transparencia y Acceso a la Información Pública del Estado de Nayarit, encargado de garantizar la transparencia y el derecho de acceso a la información pública y de protección de datos personales en posesión de los sujetos obligados, dotado de autonomía operativa, de gestión y de decisión, con personalidad jurídica y patrimonio propios.

**g) Fideicomisos, mandatos y análogos de los cuales es fideicomitente o fiduciario**

El Instituto no cuenta con fideicomisos para el cumplimiento de sus fines. La integración de su patrimonio a los estados financieros de este ente público, se realiza de acuerdo a las disposiciones que para tal efecto emita el Consejo Nacional de Armonización Contable (CONAC).

**4. BASES DE PREPARACION DE LOS ESTADOS FINANCIEROS**

**a) Se ha observado la normatividad emitida por el CONAC**

Los Estados Financieros que se presentan han sido preparados con apego a las disposiciones establecidas en la Ley General de Contabilidad Gubernamental y con sujeción a la normatividad y lineamientos emitidos por el Consejo Nacional de Armonización Contable (CONAC)

La elaboración de los estados contables y presupuestarios se han realizado en base a las normas y metodología prevista en el apartado de Estados Financieros del Manual de Contabilidad Gubernamental.

Asimismo, en el registro de las operaciones y en la emisión de la información financiera y presupuestal se da debido cumplimiento a los Postulados Básicos de Contabilidad Gubernamental, ya que éstos proporcionan el sustento técnico para la práctica contable a través de definiciones, explicaciones y razonamientos en la materia.

#### **b) Normatividad Aplicable**

Los presentes Estados Contables se encuentran expresados en moneda nacional y ha sido elaborados de conformidad con las disposiciones de la Ley General de Contabilidad Gubernamental que entro en vigor el 01 de enero de 2009 y las reformas publicadas el 12 de noviembre de 2012, así como los documentos complementarios emitidos por el Consejo Nacional de Armonización Contable (CONAC) y que son aplicables a la fecha de dichos estados, destacando lo siguiente:

En la publicación del 16 de mayo de 2013 en el Diario Oficial de la Federación, se establecieron plazos para realizar los registros contables con base a las Reglas de Registro y Valoración del Patrimonio, por lo que la política de depreciación de los activos no circulantes, se empezó efectuar al 31 de diciembre de 2014.

Mediante publicación en el Diario Oficial de la Federación del día 8 de agosto del 2014, fueron reformadas las normas y metodología para la determinación de los momentos contables de los ingresos, por lo que los ingresos presupuestarios deberán registrar el ingreso devengado y recaudado en forma simultánea al momento de la percepción del recurso, salvo por los ingresos por venta de bienes y servicios y aportaciones.

#### **c) Postulados Básicos:**

Los postulados básicos que aplica el Instituto son los siguientes:

##### **1. Sustancia Económica**

Es el reconocimiento contable de las transacciones, transformaciones internas y otros eventos, que afectan económicamente al ente público y delimitan la operación del Sistema de Contabilidad Gubernamental (SCG).

## **2. Entes Públicos**

Los poderes Ejecutivo, Legislativo y Judicial de la Federación y de las entidades federativas; los entes autónomos de la Federación y de las entidades federativas; los ayuntamientos de los municipios; los órgano político-administrativos de las demarcaciones territoriales del Distrito Federal; y las entidades de la administración pública paraestatal, ya sean federales, estatales o municipales.

## **3. Existencia Permanente**

La actividad del ente público se establece por tiempo indefinido, salvo disposición legal en la que se especifique lo contrario.

## **4. Revelación Suficiente**

Los estados y la información financiera deben mostrar amplia y claramente la situación financiera y los resultados del ente público.

## **5. Importancia Relativa**

La información debe mostrar los aspectos importantes de la entidad que fueron reconocidos contablemente.

## **6. Registro e Integración Presupuestaria**

La información presupuestaria de los entes públicos se integra en la contabilidad en los mismos términos que se presentan en la Ley de Ingresos y en el Decreto del Presupuesto de Egresos de acuerdo a la naturaleza económica que le corresponda. El registro presupuestario del ingreso y del egreso en los entes públicos se debe reflejar en la contabilidad, considerando sus efectos patrimoniales y su vinculación con las etapas presupuestarias correspondientes.

## **7. Consolidación de la Información Financiera**

Los estados financieros de los entes públicos deberán presentar de manera consolidada la situación financiera, los resultados de operación, el flujo de efectivo o los cambios en la situación financiera y las variaciones a la Hacienda Pública como si se tratara de un solo ente público. La consolidación se lleva a cabo sumando aritméticamente la información patrimonial que se genera de la contabilidad del ente público, en los sistemas de registro que conforman el SCG, considerando los efectos de eliminación de aquellas operaciones que dupliquen su efecto.

## **8. Devengo Contable**

Los registros contables de los entes públicos se llevarán con base acumulativa. El ingreso devengado, es el momento contable que se realiza cuando existe jurídicamente el derecho de cobro de impuestos, derechos, productos,

aprovechamientos y otros ingresos por parte de los entes públicos. El gasto devengado, es el momento contable que refleja el reconocimiento de una obligación de pago a favor de terceros por la recepción de conformidad de bienes, servicios y obra pública contratados; así como de las obligaciones que derivan de tratados, leyes, decretos, resoluciones y sentencias definitivas.

### **9. Valuación**

Todos los eventos que afecten económicamente al ente público deben ser cuantificados en términos monetarios y se registraran al costo histórico o al valor económico más objetivo registrándose en moneda nacional.

### **10. Dualidad Económica**

El ente público debe reconocer en la contabilidad, la representación de las transacciones y algún otro evento que afecte a su situación financiera, su composición por los recursos asignados para el logro de sus fines y por sus fuentes, conforme a los derechos y obligaciones.

### **11. Consistencia**

Ante la existencia de operaciones similares en un ente público, debe corresponder un mismo tratamiento contable, el cual debe permanecer a través del tiempo, en tanto no cambie la esencia económica de las operaciones.

#### **d) Normatividad Supletoria**

El Instituto no aplica normatividad supletoria

#### **e) Implementación de la Base Devengado**

No nos aplica, ya que es para las Entidades que por primera vez estén implementando la base devengada de acuerdo a la Ley de Contabilidad.

## **5. POLITICAS DE CONTABILIDAD SIGNIFICATIVAS**

- a) El Instituto no realiza la actualización de los activos, pasivos y hacienda pública y/o patrimonio;
- b) El Instituto, no contempla la realización de operaciones que impliquen el pago en moneda extranjera.
- c) No se tienen inversiones en acciones de compañías subsidiarias y asociadas.
- d) El ente público no vende ni transforma inventarios.



- e) Beneficios a empleados. Los pagos basados en antigüedad a que pueden tener derechos los empleados en caso de retiro voluntario, separación o muerte, de acuerdo a las condiciones generales de trabajo, se registran como egresos en el año que se vuelven exigibles y se pagan.
- f) Provisiones. No se tienen identificados conceptos o hechos respecto de los cuales sea necesario el registro de provisiones adicionales a las registradas.
- g) Reservas. No se tienen identificados conceptos o hechos respecto de los cuales sea necesario el registro de reservas.
- h) Los principales cambios en las políticas contables aplicados a partir del ejercicio son:
  - 1) El registro en el gasto de los bienes muebles cuyo costo de adquisición no exceda de 70 veces el valor diario de la Unidad de Medida y Actualización.
  - 2) El reconocimiento del ingreso y el gasto devengado, considerando las reformas a las normas y metodologías emitidas por el CONAC.
  - 3) El registro en cuentas de orden presupuestales, de los momentos contables del ingreso y el gasto.

i) Reclasificaciones

El Instituto realiza reclasificaciones cuando se detectan errores involuntarios

j) Depuración y Cancelación de Saldos

En caso de reflejarse saldos al cierre del ejercicio se realizan depuraciones y/o cancelaciones de saldos cuando así proceda.

**6. POSICION EN MONEDA EXTRANJERA Y PROTECCION POR RIESGO CAMBIARIO**

No se realizan operaciones en moneda extranjera, por lo que no se tienen obligaciones o derechos de esta naturaleza.

**7. REPORTE ANALITICO DEL ACTIVO**

**a) Vida útil o porcentaje de depreciación**

El Instituto tomo como parámetro para la estimación de la vida útil de los activos de los bienes muebles la "guía de vida útil estimada y porcentajes de depreciación", considerando en uso normal y adecuado a las características del bien, el publicados en el DOF del 15 de agosto 2012.

**b) Cambio en el Porcentaje de la Depreciación**

El Instituto no ha tenido cambios en el porcentaje de la depreciación.

**c) Importe de los gastos capitalizados en el ejercicio**

El Instituto adquirió durante el ejercicio 2023 gastos de capital financieros (bienes muebles) por un importe de \$ 434,015.03

En cuanto a gastos capitalizados en el ejercicio de investigación y desarrollo, no se tuvieron.

**d) Riesgos por tipo de cambio o tipo de interés**

No se realizaron operaciones con riesgo por tipo de cambio o tipo de interés de inversiones financieras.

**e) Valor activado en el ejercicio de los bienes construidos**

No hubo valor activado en el ejercicio de bienes construidos.

**f) Otras circunstancias que afecten al activo**

No hubo circunstancias que afecten el activo.

**g) Desmantelamiento de activos**

No hubo desmantelamiento de activos

**h) Administración de Activos**

El área administrativa del Instituto es la unidad ejecutora del gasto y la encargada de controlar el buen uso de los activos muebles, considerando sus atribuciones y responsabilidades de conformidad a la legislación aplicable y para lo cual se cuenta con los resguardos correspondientes debidamente firmados por el personal que los tienen bajo su custodia.

**Principales variaciones del activo**

La principal variación del activo es en relación a la vida útil de los bienes muebles con que cuenta el instituto, mismos que van depreciación año con año.

2

d

**a) Inversiones en valores**

Este ente no cuenta con inversiones en valores

**b) Patrimonio de organismos descentralizados de control presupuestario indirecto.**

No aplica

**c) Inversiones en empresas de participación mayoritaria.**

Este ente no cuenta con inversiones en empresas de participación mayoritaria.

**d) Inversiones en empresas de participación minoritaria.**

Este ente no cuenta con inversiones en empresas de participación minoritaria.

**e) Patrimonio de organismos descentralizados de control presupuestario directo, según corresponda.**

No aplica

**8. FIDEICOMISOS, MANDATOS Y ANALOGOS**

No se cuenta con fideicomisos, mandatos y análogos.

**a) Por ramo administrativo**

No aplica

**b) Enlistar los de mayor monto de disponibilidad**

No aplica

**9. REPORTE DE RECAUDACION**

El Instituto no realiza Reportes de Recaudación

**a) Comportamiento de la recaudación**

No aplica

**b) Proyección de la recaudación e ingresos a mediano plazo**

No aplica

**10. INFORMACION SOBRE LA DEUDA Y EL REPORTE ANALITICO DE LA DEUDA**

El Instituto no tiene Deudas Contraídas

**a) Indicadores de la deuda**

No aplica

**b) Información de manera agrupada**

No aplica

**11. CALIFICACIONES OTORGADAS**

El Instituto no tiene calificaciones otorgadas

**12. PROCESO DE MEJORAS**

**a) Principales Políticas de Control Interno**

Mediante el Plan Rector de Desarrollo, denominada Modernización Administrativa, señala como una de sus principales líneas de acción, el análisis, revisión,

depuración y selección de procesos, archivos y controles en materia de recursos humanos, financieros, técnicos y materiales

La Dirección Administrativa del Instituto, realiza de manera periódica una revisión a los manuales, procedimientos y lineamientos que norman la comprobación del gasto del Instituto con el fin de actualizarlos y lograr así el objetivo principal de la modernización administrativa, que es la simplificación y sencillez de los procedimientos de trabajo

**b) Medidas de desempeño financieras, metas y alcances**

El Instituto a instrumentado un sistema adecuado de rendición de cuentas, ha modernizado la contabilidad gubernamental y su administración es basada en buenos resultados.

El Instituto desarrolla sus actividades en apego a su reglamento interior, en donde se determinan las atribuciones de cada una de las áreas, cuenta con manual de procedimientos y lineamientos para la aplicación del gasto.

**13. INFORMACIÓN POR SEGMENTOS**

No Aplica

**14. EVENTOS POSTERIORES AL CIERRE**

No se presentaron eventos posteriores al cierre.

**15. PARTES RELACIONADAS**

Se informa que al Cierre del Ejercicio Fiscal 2023, no existen en el Instituto partes relacionadas que pudieran ejercer influencia significativa sobre la toma de decisiones financieras y operativas.

**16. RESPONSABILIDAD SOBRE LA PRESENTACIÓN RAZONABLE DE LOS ESTADOS FINANCIEROS**

"Bajo protesta de decir verdad declaramos que los Estados Financieros y sus notas, son razonablemente correctos y son responsabilidad del emisor"



L.C. JOSÉ ALFREDO AVALOS LARIOS

ELABORÓ



LIC. RAMÓN ALEJANDRO MARTÍNEZ ÁLVAREZ

AUTORIZÓ

## NOTAS DE DESGLOSE

En este apartado son reveladas las cuentas que tuvieron movimientos durante el periodo acumulado que se presenta, las cuales son derivadas de las operaciones financieras y presupuestales de la entidad.

### I. NOTAS AL ESTADO DE ACTIVIDADES

#### 1.1. *Ingresos y Otros Beneficios*

##### 1. Ingresos de Gestión

En el periodo presentado el importe por concepto de aprovechamientos fue por \$4,668.00

##### 2. Participaciones, aportaciones, convenios, inventivos derivados de la colaboración fiscal, fondos distintos de aportaciones, transferencias, asignaciones, subsidios y subvenciones, y pensiones y jubilaciones

En el periodo presentado el importe por concepto de Transferencias, Asignaciones, Subsidios y Otras ayudas fue por \$ 14,812,661.73

##### 3. Otros Ingresos y Beneficios

En lo que respecta a este concepto, la cantidad reflejada en este periodo corresponde a **Ingresos Financieros** por la cantidad de \$225,736.53, relativos a Intereses Ganados y a otros ingresos y beneficios varios.

#### 1.2. *Gastos y Otras Pérdidas*

##### 2. Gastos de Funcionamiento

En el periodo presentado el importe del Gasto de Funcionamiento del Ente y que corresponde a Servicios Personales, Materiales y Suministros y Servicios Generales es de \$14,879,954.03

### II. NOTAS AL ESTADO DE SITUACION

## ACTIVO

### 1. Efectivo y Equivalentes

Al 31 de diciembre 2023, se refleja en este rubro el Saldo en la Cuenta de Bancos:

| Institución Bancaria | Número de Cuenta | Saldo               |
|----------------------|------------------|---------------------|
| Caja                 |                  | \$ 86.00            |
| HSBC                 | 4061698726       | 654,243.34          |
| HSBC                 | 4061621298       | 25,034.61           |
| Banorte              | 0561380355       | 296.31              |
| Banorte              | 0323999254       | 12.43               |
|                      |                  | <b>\$679,638.08</b> |

En el periodo presentado la entidad no registro operaciones financieras relacionadas con Fondos con Afectación Especifica e Inversiones Temporales a 3 meses.

### Derechos a Recibir Efectivo o Equivalentes y bienes y servicios a recibir

#### 2. Por tipo de contribución

Este apartado de se integra por el acreditamiento del subsidio al empleo, préstamos a funcionarios, solicitudes de recurso por cobrar y se puede observar en el Estado de Situación Financiera con el siguiente importe:

| CONCEPTO                                   | IMPORTE              |
|--|----------------------|
| Derechos a Recibir Efectivo o Equivalentes | \$ 181,493.40        |
| <b>TOTAL</b>                               | <b>\$ 181,493.40</b> |

#### 3. En desagregación por su vencimiento

La cantidad correspondiente al punto anterior está integrada por el subsidio al empleo, préstamos a funcionarios, solicitudes de recurso por cobrar.

### Inventarios

4. Este ente público no realiza algún proceso de transformación y/o elaboración de bienes.

### Almacenes

5. Almacén de Materiales y Suministros de Consumo

En el periodo presentado la entidad no registro operaciones financieras relacionadas con almacén de materiales y suministros de consumo.

### **Inversiones Financieras**

#### **6. Fideicomisos, Mandatos y Contratos Análogos**

En el periodo presentado la entidad no registro Inversiones financieras

#### **7. Participaciones y Aportaciones del Capital**

En el periodo presentado la entidad no registro operaciones financieras relacionadas con Participaciones y Aportaciones de Capital.

### **Bienes Muebles e Inmuebles e Intangibles**

Para efectos de desglose detallado los bienes muebles propiedad del Instituto es abordado por separado.

#### **8. Bienes Muebles e inmuebles**

En el ejercicio 2023 el saldo reflejado en este rubro es valor facturas menos el importe de la aplicación de la depreciación acumulada igual a valor en libros

| <b>Concepto</b>  | <b>2022</b>            |
|--|------------------------|
| MOBILIARIO Y EQUIPO DE ADMINISTRACIÓN                                      | \$ 1,546,749.51        |
| MOBILIARIO Y EQUIPO EDUCACIONAL Y RECREATIVO                               | \$ 47,520.60           |
| VEHÍCULOS Y EQUIPO DE TRANSPORTE   | \$ 1,528,200.00        |
| MAQUINARIA, OTROS EQUIPOS Y HERRAMIENTAS                                   | \$ 6,650.00            |
| <b>Subtotal BIENES MUEBLES</b>   | <b>\$ 3,129,120.11</b> |
| SOFTWARE   | \$ 0.00                |
| LICENCIAS  | \$ 0.00                |
| <b>Subtotal ACTIVOS INTANGIBLES</b>  | <b>\$ 0.00</b>         |
| DEPRECIACIÓN ACUMULADA DE BIENES MUEBLES                                   | \$ 547,483.28          |
| <b>Subtotal DEPRECIACIÓN, DETERIORO Y AMORTIZACIÓN ACUMULADA DE BIENES</b> | <b>\$ 547,483.28</b>   |
| <b>Suma</b>  | <b>\$2,581,636.83</b>  |

Considerando lo mencionado en lo referente a las bases de preparación de los Estados Financieros, el importe de este rubro a la fecha del periodo asciende a \$3,129,120.11 valor factura y es integrado por Muebles de oficina y Estantería, Equipo de Cómputo y Tecnologías de la Información, Otros Mobiliarios y Equipos de Administración, Equipos y Aparatos Audiovisuales y Vehículos y Equipo

Terrestre; mismos que son controlados por el área administrativa, unidad ejecutora del gasto considerando sus atribuciones y responsabilidades de conformidad a la legislación aplicable y para lo cual se cuenta con los resguardos correspondientes debidamente firmados por el personal que los tienen bajo su custodia.

Como se observa en el Estado de Situación Financiera, la entidad no cuenta con Bienes Inmuebles.

### **9. Bienes Intangibles**

Como se observa en el Estado de Situación Financiera, la entidad no cuenta con Bienes Inmuebles.

### **Estimaciones y Deterioros**

#### **10. Determinación de las estimaciones**

En el periodo presentado la entidad no registro operaciones financieras relacionadas con Estimaciones y Deterioros, derivados de cuentas incobrables y de amortizaciones de bienes intangibles

#### **Otros Activos**

#### **11. Otros Activos**

En el periodo presentado la entidad registro operaciones financieras relacionadas con Otros Activos, derivados de Valores y Bienes en Garantía por la cantidad de \$24,086.22 y de los cuales corresponden \$17,000.00 a un depósito en garantía por el Arrendamiento del Edificio, \$4,000.00 por el depósito en garantía por el arrendamiento de oficinas para órgano interno de control y \$3,086.22 por el depósito en garantía ante la Comisión Federal de Electricidad.

En el rubro de Embargos en Concesión, en Arrendamiento Financiero o Comodato no se registraron operaciones.

### **1.2. PASIVO**

#### **1. Cuentas y documentos por Pagar a corto plazo**

Representa el monto de los adeudos del ente público, que deberá pagar en un plazo menor o igual a doce meses, los cuales se deben principalmente a las Retenciones y Contribuciones por Pagar a Corto Plazo por un monto de \$830,825.69

|                                     |                   |
|-------------------------------------|-------------------|
| <b>ISR retención salarios</b>       | <b>712,969.12</b> |
| <b>ISR retención por asimilados</b> |                   |



|                                 |                     |
|---------------------------------|---------------------|
| a salarios                      | 1,854.54            |
| ISR retención por arrendamiento | 29,845.63           |
| IVA retenciones                 | 11,157.40           |
| Impuesto cedular                | 3,896.39            |
| ISR por honorarios              | 1,312.82            |
| Seguridad Social                | 50,963.50           |
| Pensión alimenticia             | 18,826.29           |
|                                 | <u>\$830,825.69</u> |

## 2. Fondos y Bienes de Terceros en Garantía y/o Administración

En este rubro la entidad registra operaciones de Fondos y Bienes de Tercero en Garantía y/o Administración por un importe de \$2,2515.48

## 3. Pasivos diferidos

Se informa que este instituto no cuenta con pasivos diferidos.

## 4. Provisiones

En el periodo presentado la entidad no registro operaciones financieras que generara dicho concepto.

## 5. Otros Pasivos

En el periodo presentado la entidad no registró operaciones financieras relacionadas y Otros Pasivos Circulantes.

## III. NOTAS AL ESTADO DE VARIACIONES EN LA HACIENDA PUBLICA

### 1. Modificaciones al Patrimonio Contribuido

En el periodo presentado el importe que se presenta es de \$0.00 pesos, en virtud de que no se tienen Aportaciones, Donaciones de Capital, ni Actualización de la Hacienda Pública/Patrimonio

### 2. Modificaciones al Patrimonio Generado

En el periodo presentado la entidad genero modificaciones al patrimonio por un importe de \$ 163,112.23, como se detalla a continuación:

|   |                        |
|---|------------------------|
| <b>Saldo Inicial al 01 de Enero de 2023</b>             | <b>\$ 2,445,983.60</b> |
| Menos:  |                        |
| Aplicación de Ajustes al saldo de ejercicios anteriores |                        |
| Mas   |                        |
| Registro generados en el ejercicio:                     | \$163,112.23           |
| Depreciación anual                                      |                        |
| Compra de Activos en el ejercicio                       |                        |
| Depósitos otorgados en Garantía                         |                        |
| <b>Saldo Final al 31 de Diciembre 2023</b>              | <b>\$ 2,613,513.36</b> |

#### IV. NOTAS AL ESTADO DE FLUJO DE EFECTIVO

##### 1. Análisis de los Saldos Inicial y Final

Con base en las cifras que refleja este Estado Financiero se determina que durante el ejercicio fiscal 2023, se generó un incremento neto en el efectivo y equivalentes al efectivo por un monto de \$59,058.73

En las actividades de operación el Origen de Recursos fue por \$493,073.76

De igual manera se refleja un incremento en las aplicaciones de las actividades de inversión por un importe de \$434,015.03

En relación al efectivo se muestra un cuadro, en el cual se observa la integración del Efectivo y Equivalentes del Instituto al inicio del ejercicio y al final del periodo.

| CONCEPTO                                | 2023                 | 2022                 |
|---|----------------------|----------------------|
| Efectivo en Bancos - Tesorería          | \$ 679,638.08        | \$ 606,139.75        |
| Efectivo en Bancos - Dependencias       | 0.00                 | 0.00                 |
| Inversiones temporales (hasta 3 meses)  | 0.00                 | 0.00                 |
| Fondos con afectación específica        | 0.00                 | 0.00                 |
| Depósitos de fondos de terceros y otros | 0.00                 | 0.00                 |
| <b>Total de Efectivo y Equivalentes</b> | <b>\$ 679,638.08</b> | <b>\$ 606,139.75</b> |

## **2. Adquisiciones de Bienes Muebles e Inmuebles**

En el periodo presentado la entidad registro operaciones financieras acumuladas, relativas a bienes muebles por \$434,015.03

| Concepto                              | 2023         | 2022        |
|---------------------------------------|--------------|-------------|
| Mobiliario y Equipo de administración | \$51,115.03  | \$32,413.15 |
| Vehículos y Equipo Terrestre          | \$382,900.00 |             |
| Total                                 | \$434,015.03 | \$32,413.15 |

## **3. Conciliación de los flujos de efectivo netos de las actividades de operación**

| CONCEPTO   | 2023          | 2022           |
|--|---------------|----------------|
| Resultado del ejercicio ahorro/desahorro                                 | \$163,112.23  | \$23,427.47    |
| Estimaciones, depreciaciones, deterioros, obsolescencia y amortizaciones | \$ 275,900.00 | \$ 0.00        |
| otros orígenes de operación  | \$68,501.13   | \$ 0.00        |
| otras aplicaciones de operación  | \$0.00        | - \$190,097.30 |
| Flujos de efectivo netos de las actividades de operación                 | \$507,513.36  | -\$166,669.83  |


Cuenta Pública 2023  
INSTITUTO DE TRANSPARENCIA Y ACCESO A LA INFORMACIÓN PÚBLICA DEL ESTADO DE NAYARIT  
Conciliación entre los Ingresos Presupuestarios y Contables  
Correspondiente del 1 de Enero al 31 de Diciembre de 2023  
(Cifras en pesos)

|  |                     |
|--|---------------------|
| <b>1. Total de Ingresos Presupuestarios</b>  | <b>\$15,043,066</b> |
| <b>2. Más Ingresos Contables No Presupuestarios</b>                                | <b>\$196,000</b>    |
| 2.1 Ingresos Financieros   | \$0                 |
| 2.2 Incremento por Variación de Inventarios  | \$0                 |
| 2.3 Disminución del Exceso de Estimaciones por Pérdida o Deterioro u Obsolescencia | \$0                 |
| 2.4 Disminución del Exceso de Provisiones  | \$0                 |
| 2.5 Otros Ingresos y Beneficios Varios   | \$196,000           |
| 2.6 Otros Ingresos Contables No Presupuestarios                                    | \$0                 |
| <b>3. Menos Ingresos Presupuestarios No Contables</b>                              | <b>\$196,000</b>    |
| 3.1 Aprovechamientos Patrimoniales   | \$0                 |
| 3.2 Ingresos Derivados de Financiamientos  | \$0                 |
| 3.3 Otros Ingresos Presupuestarios No Contables                                    | \$196,000           |
| <b>4. Total de Ingresos Contables</b>  | <b>\$15,043,066</b> |

2

**Cuenta Pública 2023**  
**INSTITUTO DE TRANSPARENCIA Y ACCESO A LA INFORMACIÓN PÚBLICA DEL ESTADO DE NAYARIT**  
**Conciliación entre los Egresos Presupuestarios y los Gastos Contables**  
**Correspondiente del 1 de Enero al 31 de Diciembre de 2023**  
**(Cifras en pesos)**

|  |                     |
|--|---------------------|
| <b>1. Total de Egresos Presupuestarios</b>                                   | <b>\$15,038,069</b> |
| <b>2. Menos Egresos Presupuestarios No Contables</b>                         | <b>\$1,273,826</b>  |
| 2.1 Materias Primas y Materiales de Producción y Comercialización            | \$0                 |
| 2.2 Materiales y Suministros   | \$839,811           |
| 2.3 Mobiliario y Equipo de Administración                                    | \$51,115            |
| 2.4 Mobiliario y Equipo Educativo y Recreativo                               | \$0                 |
| 2.5 Equipo e Instrumental Médico y de Laboratorio                            | \$0                 |
| 2.6 Vehículos y Equipo de Transporte   | \$382,900           |
| 2.7 Equipo de Defensa y Seguridad  | \$0                 |
| 2.8 Maquinaria, Otros Equipos y Herramientas                                 | \$0                 |
| 2.9 Activos Biológicos   | \$0                 |
| 2.10 Bienes Inmuebles  | \$0                 |
| 2.11 Activos Intangibles   | \$0                 |
| 2.12 Obra Pública en Bienes de Dominio Público                               | \$0                 |
| 2.13 Obra Pública en Bienes Propios  | \$0                 |
| 2.14 Acciones y Participaciones de Capital                                   | \$0                 |
| 2.15 Compra de Títulos y Valores   | \$0                 |
| 2.16 Concesión de Préstamos  | \$0                 |
| 2.17 Inversiones en Fideicomisos, Mandatos y Otros Análogos                  | \$0                 |
| 2.18 Provisiones para Contingencias y Otras Erogaciones Especiales           | \$0                 |
| 2.19 Amortización de la Deuda Pública  | \$0                 |
| 2.20 Adeudos de Ejercicios Fiscales Anteriores (ADEFAS)                      | \$0                 |
| 2.21 Otros Egresos Presupuestales No Contables                               | \$0                 |
| <b>3. Más Gastos Contables No Presupuestarios</b>                            | <b>\$1,115,711</b>  |
| 3.1 Estimaciones, Depreciaciones, Deterioros, Obsolescencia y Amortizaciones | \$275,900           |
| 3.2 Provisiones  | \$0                 |
| 3.3 Disminución de Inventarios   | \$0                 |
| 3.4 Otros Gastos   | \$0                 |
| 3.5 Inversión Pública no Capitalizable                                       | \$0                 |
| 3.6 Materiales y Suministros (Consumos)                                      | \$839,811           |
| 3.7 Otros Gastos Contables No Presupuestales                                 | \$0                 |
| <b>4. Total de Gasto Contable</b>  | <b>\$14,879,954</b> |



L.C. JOSÉ ALFREDO AVALOS LARIOS  
ELABORÓ



LIC. RAMÓN ALEJANDRO MARTÍNEZ ÁLVAREZ  
AUTORIZÓ

## NOTAS DE MEMORIA

### 1. Cuentas de Orden Contables

En el periodo presentado la entidad no tiene movimientos registrados en Cuentas de Orden Contables.

### 2. Cuentas de Orden Presupuestales

En atención a las disposiciones establecidas en la Ley General de Contabilidad Gubernamental y al Marco Normativo establecido por el Consejo Nacional de Armonización Contable, el Estado de Situación Financiera presenta el Saldo del periodo de las cuentas Presupuestales del Ingreso y del Egreso, las cuales se enlistan en el siguiente cuadro.

| Ingresos Presupuestales                      | 2023            | Egresos Presupuestales              | 2023            |
|--|-----------------|-------------------------------------|-----------------|
| Ley de Ingresos Estimada                     | \$14,812,662.71 | Presupuesto de Egresos Aprobado     | \$14,812,662.71 |
| Ley de Ingresos por Ejecutar                 | \$0.98          | Presupuesto de Egresos Por Ejercer  | \$4,998.18      |
| Modificaciones a la Ley de Ingresos Estimada | \$230,404.53    | Presupuesto de Egresos Modificado   | \$230,171.46    |
| Ley de Ingresos Devengada                    | \$15,043,066.26 | Presupuesto de Egresos Comprometido | \$15,038,069.06 |
| Ley de Ingresos Recaudada                    | \$15,043,066.26 | Presupuesto de Egresos Devengado    | \$15,038,069.06 |
|  |                 | Presupuesto de Egresos Ejercido     | \$15,038,069.06 |
|  |                 | Presupuesto de Egresos Pagado       | \$15,038,069.06 |

"Bajo protesta de decir verdad declaramos que los Estados Financieros y sus notas, son razonablemente correctos y son responsabilidad del emisor"



L.C. JOSÉ ALFREDO AVALOS LARIOS

ELABORÓ



LIC. RAMÓN ALEJANDRO MARTÍNEZ ÁLVAREZ

AUTORIZÓ



# INFORMACIÓN PRESUPUESTARIA

Cuenta Pública 2023  
**INSTITUTO DE TRANSPARENCIA Y ACCESO A LA INFORMACIÓN PÚBLICA DEL ESTADO DE NAYARIT**  
 Estado Analítico de Ingresos  
 Del 1 de Enero al 31 de Diciembre de 2023

| Rubro de Ingresos   | Ingreso                |                            |                          |                        |                        | Diferencia<br>(6= 5 - 1) |
|---|------------------------|----------------------------|--------------------------|------------------------|------------------------|--------------------------|
|   | Estimado               | Ampliaciones y Reducciones | Modificado<br>(3= 1 + 2) | Devengado              | Recaudado              |                          |
|   | (1)                    | (2)                        | (3)                      | (4)                    | (5)                    |                          |
| Impuestos   | \$0.00                 | \$0.00                     | \$0.00                   | \$0.00                 | \$0.00                 | \$0.00                   |
| Cuotas y Aportaciones de Seguridad Social   | \$0.00                 | \$0.00                     | \$0.00                   | \$0.00                 | \$0.00                 | \$0.00                   |
| Contribuciones de Mejoras   | \$0.00                 | \$0.00                     | \$0.00                   | \$0.00                 | \$0.00                 | \$0.00                   |
| Derechos  | \$0.00                 | \$0.00                     | \$0.00                   | \$0.00                 | \$0.00                 | \$0.00                   |
| Productos   | \$0.00                 | \$0.00                     | \$0.00                   | \$0.00                 | \$0.00                 | \$0.00                   |
| Aprovechamientos  | \$0.00                 | \$4,668.00                 | \$4,668.00               | \$4,668.00             | \$4,668.00             | \$4,668.00               |
| Ingresos por Venta de Bienes, Prestación de Servicios y Otros Ingresos  | \$0.00                 | \$225,736.53               | \$225,736.53             | \$225,736.53           | \$225,736.53           | \$225,736.53             |
| Participaciones, Aportaciones, Convenios, Incentivos Derivados de la Colaboración Fiscal y Fondos Distintos de Aportaciones | \$0.00                 | \$0.00                     | \$0.00                   | \$0.00                 | \$0.00                 | \$0.00                   |
| Transferencias, Asignaciones, Subsidios y Subvenciones, y Pensiones y Jubilaciones  | \$14,812,662.71        | \$0.00                     | \$14,812,662.71          | \$14,812,661.73        | \$14,812,661.73        | -\$0.98                  |
| Ingresos Derivados de Financiamientos   | \$0.00                 | \$0.00                     | \$0.00                   | \$0.00                 | \$0.00                 | \$0.00                   |
| <b>Total</b>  | <b>\$14,812,662.71</b> | <b>\$230,404.53</b>        | <b>\$15,043,067.24</b>   | <b>\$15,043,066.26</b> | <b>\$15,043,066.26</b> |                          |
|   |                        |                            |                          | Ingresos excedentes    |                        | \$230,403.55             |

| Estado Analítico de Ingresos Por Fuente de Financiamiento   | Ingreso                |                            |                          |                        |                        | Diferencia<br>(6= 5 - 1) |
|---|------------------------|----------------------------|--------------------------|------------------------|------------------------|--------------------------|
|   | Estimado               | Ampliaciones y Reducciones | Modificado<br>(3= 1 + 2) | Devengado              | Recaudado              |                          |
|   | (1)                    | (2)                        | (3)                      | (4)                    | (5)                    |                          |
| <b>Ingresos del Poder Ejecutivo Federal o Estatal y de los Municipios</b>   | <b>\$0.00</b>          | <b>\$4,668.00</b>          | <b>\$4,668.00</b>        | <b>\$4,668.00</b>      | <b>\$4,668.00</b>      | <b>\$4,668.00</b>        |
| Impuestos   | \$0.00                 | \$0.00                     | \$0.00                   | \$0.00                 | \$0.00                 | \$0.00                   |
| Cuotas y Aportaciones de Seguridad Social   | \$0.00                 | \$0.00                     | \$0.00                   | \$0.00                 | \$0.00                 | \$0.00                   |
| Contribuciones de Mejoras   | \$0.00                 | \$0.00                     | \$0.00                   | \$0.00                 | \$0.00                 | \$0.00                   |
| Derechos  | \$0.00                 | \$0.00                     | \$0.00                   | \$0.00                 | \$0.00                 | \$0.00                   |
| Productos   | \$0.00                 | \$0.00                     | \$0.00                   | \$0.00                 | \$0.00                 | \$0.00                   |
| Aprovechamientos  | \$0.00                 | \$4,668.00                 | \$4,668.00               | \$4,668.00             | \$4,668.00             | \$4,668.00               |
| Participaciones, Aportaciones, Convenios, Incentivos Derivados de la Colaboración Fiscal y Fondos Distintos de Aportaciones   | \$0.00                 | \$0.00                     | \$0.00                   | \$0.00                 | \$0.00                 | \$0.00                   |
| Transferencias, Asignaciones, Subsidios y Subvenciones, y Pensiones y Jubilaciones  | \$0.00                 | \$0.00                     | \$0.00                   | \$0.00                 | \$0.00                 | \$0.00                   |
| <b>Ingresos de los Entes Públicos de los Poderes Legislativo y Judicial, de los Órganos Autónomos y del Sector Paraestatal o Paramunicipal, así como de las Empresas Productivas del Estado</b> | <b>\$14,812,662.71</b> | <b>\$225,736.53</b>        | <b>\$15,038,399.24</b>   | <b>\$15,038,398.26</b> | <b>\$15,038,398.26</b> | <b>\$225,735.55</b>      |
| Cuotas y Aportaciones de Seguridad Social   | \$0.00                 | \$0.00                     | \$0.00                   | \$0.00                 | \$0.00                 | \$0.00                   |
| Productos   | \$0.00                 | \$0.00                     | \$0.00                   | \$0.00                 | \$0.00                 | \$0.00                   |
| Ingresos por Venta de Bienes, Prestación de Servicios y Otros Ingresos  | \$0.00                 | \$225,736.53               | \$225,736.53             | \$225,736.53           | \$225,736.53           | \$225,736.53             |
| Transferencias, Asignaciones, Subsidios y Subvenciones, y Pensiones y Jubilaciones  | \$14,812,662.71        | \$0.00                     | \$14,812,662.71          | \$14,812,661.73        | \$14,812,661.73        | -\$0.98                  |
| <b>Ingresos derivados de financiamiento</b>   | <b>\$0.00</b>          | <b>\$0.00</b>              | <b>\$0.00</b>            | <b>\$0.00</b>          | <b>\$0.00</b>          | <b>\$0.00</b>            |
| Ingresos Derivados de Financiamientos   | \$0.00                 | \$0.00                     | \$0.00                   | \$0.00                 | \$0.00                 | \$0.00                   |
| <b>Total</b>  | <b>\$14,812,662.71</b> | <b>\$230,404.53</b>        | <b>\$15,043,067.24</b>   | <b>\$15,043,066.26</b> | <b>\$15,043,066.26</b> |                          |
|   |                        |                            |                          | Ingresos excedentes    |                        | \$230,403.55             |

  
 LIC. JOSÉ ALFREDO AVALOS LARIOS  
 ELABORÓ

  
 LIC. RAMÓN ALEJANDRO MARTÍNEZ ALVAREZ  
 AUTORIZÓ




Cuenta Pública 2023  
**INSTITUTO DE TRANSPARENCIA Y ACCESO A LA INFORMACIÓN PÚBLICA DEL ESTADO DE NAYARIT**  
 Estado Analítico del Ejercicio del Presupuesto de Egresos  
 Clasificación por Objeto del Gasto (Capítulo y Concepto)  
 Del 1 de Enero al 31 de Diciembre de 2023

| Concepto  | Egresos                |                                |                        |                        |                        | Subejercicio<br>E = (3+4) |
|---|------------------------|--------------------------------|------------------------|------------------------|------------------------|---------------------------|
|   | Aprobado               | Ampliaciones/<br>(Reducciones) | Modificado             | Devengado              | Pagado                 |                           |
|   | 1                      | 2                              | 3 = (1+2)              | 4                      | 5                      |                           |
| <b>Servicios Personales</b>   | <b>\$12,228,578.00</b> | <b>-\$272,691.38</b>           | <b>\$11,955,886.62</b> | <b>\$11,955,781.59</b> | <b>\$11,955,781.59</b> | <b>\$105.03</b>           |
| Remuneraciones al Personal de Carácter Permanente                         | \$2,243,148.64         | \$250,250.99                   | \$2,493,399.63         | \$2,493,295.60         | \$2,493,295.60         | \$104.03                  |
| Remuneraciones al Personal de Carácter Transitorio                        | \$1.00                 | \$194,116.55                   | \$194,117.55           | \$194,117.55           | \$194,117.55           | \$0.00                    |
| Remuneraciones Adicionales y Especiales                                   | \$8,836,010.76         | -\$570,004.98                  | \$8,266,005.78         | \$8,266,004.78         | \$8,266,004.78         | \$1.00                    |
| Seguridad Social  | \$179,520.00           | -\$103,819.20                  | \$75,700.80            | \$75,700.80            | \$75,700.80            | \$0.00                    |
| Otras Prestaciones Sociales y Económicas                                  | \$969,897.60           | -\$43,234.74                   | \$926,662.86           | \$926,662.86           | \$926,662.86           | \$0.00                    |
| Previsiones   | \$0.00                 | \$0.00                         | \$0.00                 | \$0.00                 | \$0.00                 | \$0.00                    |
| Pago de Estímulos a Servidores Públicos                                   | \$0.00                 | \$0.00                         | \$0.00                 | \$0.00                 | \$0.00                 | \$0.00                    |
| <b>Materiales y Suministros</b>   | <b>\$609,034.95</b>    | <b>\$230,775.88</b>            | <b>\$839,810.83</b>    | <b>\$839,810.83</b>    | <b>\$839,810.83</b>    | <b>\$0.00</b>             |
| Materiales de Administración, Emisión de Documentos y Artículos Oficiales | \$149,874.03           | \$99,212.72                    | \$249,086.75           | \$249,086.75           | \$249,086.75           | \$0.00                    |
| Alimentos y Utensilios  | \$114,045.74           | -\$5,560.76                    | \$108,484.98           | \$108,484.98           | \$108,484.98           | \$0.00                    |
| Materias Primas y Materiales de Producción y Comercialización             | \$0.00                 | \$0.00                         | \$0.00                 | \$0.00                 | \$0.00                 | \$0.00                    |
| Materiales y Artículos de Construcción y de Reparación                    | \$4,460.00             | \$13,113.68                    | \$17,573.68            | \$17,573.68            | \$17,573.68            | \$0.00                    |
| Productos Químicos, Farmacéuticos y de Laboratorio                        | \$2,600.00             | -\$2,060.20                    | \$549.80               | \$549.80               | \$549.80               | \$0.00                    |
| Combustibles, Lubricantes y Aditivos                                      | \$276,000.00           | \$128,988.93                   | \$404,988.93           | \$404,988.93           | \$404,988.93           | \$0.00                    |
| Vestuario, Blancos, Prendas de Protección y Artículos Deportivos          | \$25,600.00            | \$4,432.40                     | \$30,032.40            | \$30,032.40            | \$30,032.40            | \$0.00                    |
| Materiales y Suministros Para Seguridad                                   | \$0.00                 | \$0.00                         | \$0.00                 | \$0.00                 | \$0.00                 | \$0.00                    |
| Herramientas, Refacciones y Accesorios Menores                            | \$36,455.18            | -\$7,360.89                    | \$29,094.29            | \$29,094.29            | \$29,094.29            | \$0.00                    |
| <b>Servicios Generales</b>  | <b>\$1,915,049.76</b>  | <b>-\$101,695.00</b>           | <b>\$1,813,354.76</b>  | <b>\$1,808,461.61</b>  | <b>\$1,808,461.61</b>  | <b>\$4,893.15</b>         |
| Servicios Básicos   | \$217,601.00           | -\$52,746.52                   | \$164,854.48           | \$163,353.48           | \$163,353.48           | \$1,501.00                |
| Servicios de Arrendamiento  | \$457,300.00           | \$19,110.38                    | \$476,410.38           | \$476,410.38           | \$476,410.38           | \$0.00                    |
| Servicios Profesionales, Científicos, Técnicos y Otros Servicios          | \$70,801.37            | \$31,884.60                    | \$102,685.97           | \$102,685.97           | \$102,685.97           | \$0.00                    |
| Servicios Financieros, Bancarios y Comerciales                            | \$80,217.05            | -\$15,351.28                   | \$64,865.77            | \$63,973.62            | \$63,973.62            | \$892.15                  |
| Servicios de Instalación, Reparación, Mantenimiento y Conservación        | \$113,750.00           | \$45,151.79                    | \$158,901.79           | \$156,401.79           | \$156,401.79           | \$2,500.00                |
| Servicios de Comunicación Social y Publicidad                             | \$54,000.00            | \$32,768.00                    | \$86,768.00            | \$86,768.00            | \$86,768.00            | \$0.00                    |
| Servicios de Traslado y Viáticos  | \$249,630.25           | -\$16,603.00                   | \$233,027.25           | \$233,027.25           | \$233,027.25           | \$0.00                    |
| Servicios Oficiales   | \$6,350.09             | \$13,568.91                    | \$19,919.00            | \$19,919.00            | \$19,919.00            | \$0.00                    |
| Otros Servicios Generales   | \$665,400.00           | -\$159,477.88                  | \$505,922.12           | \$505,922.12           | \$505,922.12           | \$0.00                    |
| <b>Transferencias, Asignaciones, Subsidios y Otras Ayudas</b>             | <b>\$0.00</b>          | <b>\$0.00</b>                  | <b>\$0.00</b>          | <b>\$0.00</b>          | <b>\$0.00</b>          | <b>\$0.00</b>             |
| Transferencias Internas y Asignaciones al Sector Público                  | \$0.00                 | \$0.00                         | \$0.00                 | \$0.00                 | \$0.00                 | \$0.00                    |
| Transferencias al Resto del Sector Público                                | \$0.00                 | \$0.00                         | \$0.00                 | \$0.00                 | \$0.00                 | \$0.00                    |
| Subsidios y Subvenciones  | \$0.00                 | \$0.00                         | \$0.00                 | \$0.00                 | \$0.00                 | \$0.00                    |
| Ayudas Sociales   | \$0.00                 | \$0.00                         | \$0.00                 | \$0.00                 | \$0.00                 | \$0.00                    |
| Pensiones y Jubilaciones  | \$0.00                 | \$0.00                         | \$0.00                 | \$0.00                 | \$0.00                 | \$0.00                    |
| Transferencias a Fideicomisos, Mandatos y Otros Análogos                  | \$0.00                 | \$0.00                         | \$0.00                 | \$0.00                 | \$0.00                 | \$0.00                    |
| Transferencias a la Seguridad Social                                      | \$0.00                 | \$0.00                         | \$0.00                 | \$0.00                 | \$0.00                 | \$0.00                    |
| Donativos   | \$0.00                 | \$0.00                         | \$0.00                 | \$0.00                 | \$0.00                 | \$0.00                    |
| Transferencias al Exterior  | \$0.00                 | \$0.00                         | \$0.00                 | \$0.00                 | \$0.00                 | \$0.00                    |
| <b>Bienes Muebles, Inmuebles e Intangibles</b>                            | <b>\$60,000.00</b>     | <b>\$374,015.03</b>            | <b>\$434,015.03</b>    | <b>\$434,015.03</b>    | <b>\$434,015.03</b>    | <b>\$0.00</b>             |
| Mobiliario y Equipo de Administración                                     | \$60,000.00            | -\$8,884.97                    | \$51,115.03            | \$51,115.03            | \$51,115.03            | \$0.00                    |
| Mobiliario y Equipo Educativo y Recreativo                                | \$0.00                 | \$0.00                         | \$0.00                 | \$0.00                 | \$0.00                 | \$0.00                    |
| Equipo e Instrumental Médico y de Laboratorio                             | \$0.00                 | \$0.00                         | \$0.00                 | \$0.00                 | \$0.00                 | \$0.00                    |
| Vehículos y Equipo de Transporte  | \$0.00                 | \$382,900.00                   | \$382,900.00           | \$382,900.00           | \$382,900.00           | \$0.00                    |

Cuenta Pública 2023  
**INSTITUTO DE TRANSPARENCIA Y ACCESO A LA INFORMACIÓN PÚBLICA DEL ESTADO DE NAYARIT**  
 Estado Analítico del Ejercicio del Presupuesto de Egresos  
 Clasificación por Objeto del Gasto (Capítulo y Concepto)  
 Del 1 de Enero al 31 de Diciembre de 2023

| Concepto  | Egresos                |                                |                        |                        |                        | Subejercicio      |
|---|------------------------|--------------------------------|------------------------|------------------------|------------------------|-------------------|
|   | Aprobado               | Ampliaciones/<br>(Reducciones) | Modificado             | Devengado              | Pagado                 |                   |
|   | 1                      | 2                              | 3 = (1 + 2)            | 4                      | 5                      | 6 = (3 + 4)       |
| Equipo de Defensa y Seguridad                                 | \$0.00                 | \$0.00                         | \$0.00                 | \$0.00                 | \$0.00                 | \$0.00            |
| Maquinaria, Otros Equipos y Herramientas                      | \$0.00                 | \$0.00                         | \$0.00                 | \$0.00                 | \$0.00                 | \$0.00            |
| Activos Biológicos  | \$0.00                 | \$0.00                         | \$0.00                 | \$0.00                 | \$0.00                 | \$0.00            |
| Bienes Inmuebles  | \$0.00                 | \$0.00                         | \$0.00                 | \$0.00                 | \$0.00                 | \$0.00            |
| Activos Intangibles   | \$0.00                 | \$0.00                         | \$0.00                 | \$0.00                 | \$0.00                 | \$0.00            |
| <b>Inversión Pública</b>                                      | <b>\$0.00</b>          | <b>\$0.00</b>                  | <b>\$0.00</b>          | <b>\$0.00</b>          | <b>\$0.00</b>          | <b>\$0.00</b>     |
| Obra Pública en Bienes de Dominio Público                     | \$0.00                 | \$0.00                         | \$0.00                 | \$0.00                 | \$0.00                 | \$0.00            |
| Obra Pública en Bienes Propios                                | \$0.00                 | \$0.00                         | \$0.00                 | \$0.00                 | \$0.00                 | \$0.00            |
| Proyectos Productivos y Acciones de Fomento                   | \$0.00                 | \$0.00                         | \$0.00                 | \$0.00                 | \$0.00                 | \$0.00            |
| <b>Inversiones Financieras y Otras Provisiones</b>            | <b>\$0.00</b>          | <b>\$0.00</b>                  | <b>\$0.00</b>          | <b>\$0.00</b>          | <b>\$0.00</b>          | <b>\$0.00</b>     |
| Inversiones Para el Fomento de Actividades Productivas        | \$0.00                 | \$0.00                         | \$0.00                 | \$0.00                 | \$0.00                 | \$0.00            |
| Acciones y Participaciones de Capital                         | \$0.00                 | \$0.00                         | \$0.00                 | \$0.00                 | \$0.00                 | \$0.00            |
| Compra de Títulos y Valores                                   | \$0.00                 | \$0.00                         | \$0.00                 | \$0.00                 | \$0.00                 | \$0.00            |
| Concesión de Préstamos  | \$0.00                 | \$0.00                         | \$0.00                 | \$0.00                 | \$0.00                 | \$0.00            |
| Inversiones en Fideicomisos, Mandatos y Otros Análogos        | \$0.00                 | \$0.00                         | \$0.00                 | \$0.00                 | \$0.00                 | \$0.00            |
| Otras Inversiones Financieras                                 | \$0.00                 | \$0.00                         | \$0.00                 | \$0.00                 | \$0.00                 | \$0.00            |
| Provisiones para Contingencias y Otras Erogaciones Especiales | \$0.00                 | \$0.00                         | \$0.00                 | \$0.00                 | \$0.00                 | \$0.00            |
| <b>Participaciones y Aportaciones</b>                         | <b>\$0.00</b>          | <b>\$0.00</b>                  | <b>\$0.00</b>          | <b>\$0.00</b>          | <b>\$0.00</b>          | <b>\$0.00</b>     |
| Participaciones   | \$0.00                 | \$0.00                         | \$0.00                 | \$0.00                 | \$0.00                 | \$0.00            |
| Aportaciones  | \$0.00                 | \$0.00                         | \$0.00                 | \$0.00                 | \$0.00                 | \$0.00            |
| Convenios   | \$0.00                 | \$0.00                         | \$0.00                 | \$0.00                 | \$0.00                 | \$0.00            |
| <b>Deuda Pública</b>  | <b>\$0.00</b>          | <b>\$0.00</b>                  | <b>\$0.00</b>          | <b>\$0.00</b>          | <b>\$0.00</b>          | <b>\$0.00</b>     |
| Amortización de la Deuda Pública                              | \$0.00                 | \$0.00                         | \$0.00                 | \$0.00                 | \$0.00                 | \$0.00            |
| Intereses de la Deuda Pública                                 | \$0.00                 | \$0.00                         | \$0.00                 | \$0.00                 | \$0.00                 | \$0.00            |
| Comisiones de la Deuda Pública                                | \$0.00                 | \$0.00                         | \$0.00                 | \$0.00                 | \$0.00                 | \$0.00            |
| Gastos de la Deuda Pública                                    | \$0.00                 | \$0.00                         | \$0.00                 | \$0.00                 | \$0.00                 | \$0.00            |
| Costo por Coberturas  | \$0.00                 | \$0.00                         | \$0.00                 | \$0.00                 | \$0.00                 | \$0.00            |
| Apoyos Financieros  | \$0.00                 | \$0.00                         | \$0.00                 | \$0.00                 | \$0.00                 | \$0.00            |
| Adeudos de Ejercicios Fiscales Anteriores (Adefas)            | \$0.00                 | \$0.00                         | \$0.00                 | \$0.00                 | \$0.00                 | \$0.00            |
| <b>Total del Gasto</b>  | <b>\$14,812,662.71</b> | <b>\$230,404.53</b>            | <b>\$15,043,067.24</b> | <b>\$15,038,069.06</b> | <b>\$15,038,069.06</b> | <b>\$4,998.18</b> |

  
 L.C. JOSÉ ALFREDO AVALOS LARIOS  
 ELABORÓ

  
 LIC. RAMÓN ALEJANDRO MARTÍNEZ ÁLVAREZ  
 AUTORIZÓ

Cuenta Pública 2023  
**INSTITUTO DE TRANSPARENCIA Y ACCESO A LA INFORMACIÓN PÚBLICA DEL ESTADO DE NAYARIT**  
 Estado Analítico del Ejercicio del Presupuesto de Egresos  
 Clasificación Económica (por Tipo de Gasto)  
 Del 1 de Enero al 31 de Diciembre de 2023

| Concepto  | Egresos                |                             |                        |                        |                        | Subejercicio<br>G = (3 - 4) |
|---|------------------------|-----------------------------|------------------------|------------------------|------------------------|-----------------------------|
|   | Aprobado               | Ampliaciones/ (Reducciones) | Modificado             | Plazado                | Pagado                 |                             |
|   | 1                      | 2                           | 3 = (1 + 2)            | 4                      | 5                      |                             |
| Gasto Corriente                                   | \$14,752,662.71        | -\$143,610.50               | \$14,609,052.21        | \$14,604,054.03        | \$14,604,054.03        | \$4,998.18                  |
| Gasto de Capital                                  | \$60,000.00            | \$374,015.03                | \$434,015.03           | \$434,015.03           | \$434,015.03           | \$0.00                      |
| Amortización de la Deuda y Disminución de Pasivos | \$0.00                 | \$0.00                      | \$0.00                 | \$0.00                 | \$0.00                 | \$0.00                      |
| Pensiones y Jubilaciones                          | \$0.00                 | \$0.00                      | \$0.00                 | \$0.00                 | \$0.00                 | \$0.00                      |
| Participaciones                                   | \$0.00                 | \$0.00                      | \$0.00                 | \$0.00                 | \$0.00                 | \$0.00                      |
| <b>Total del Gasto</b>                            | <b>\$14,812,662.71</b> | <b>\$230,404.53</b>         | <b>\$15,043,067.24</b> | <b>\$15,038,069.06</b> | <b>\$15,038,069.06</b> | <b>\$4,998.18</b>           |

  
 L.C. JOSÉ ALFREDO AVALOS LARIOS  
 ELABORÓ

  
 LIC. RAMÓN ALEJANDRO MARTÍNEZ ÁLVAREZ  
 AUTORIZÓ

Cuenta Pública 2023  
**INSTITUTO DE TRANSPARENCIA Y ACCESO A LA INFORMACIÓN PÚBLICA DEL ESTADO DE NAYARIT**  
 Estado Analítico del Ejercicio del Presupuesto de Egresos  
 Clasificación Administrativa  
 Del 1 de Enero al 31 de Diciembre de 2023

| Concepto                    | Egresos         |                                |                 |                 |                 | Subejercicio |
|-----------------------------|-----------------|--------------------------------|-----------------|-----------------|-----------------|--------------|
|                             | Aprobado        | Ampliaciones/<br>(Reducciones) | Modificado      | Devengado       | Pagado          |              |
|                             | 1               | 2                              | 3 = (1 + 2)     | 4               | 5               |              |
| <b>Sin Ramo/Dependencia</b> | \$14,812,662.71 | \$230,404.53                   | \$15,043,067.24 | \$15,038,069.06 | \$15,038,069.06 | \$4,998.18   |
| ITAI NAYARIT                | \$14,812,662.71 | \$225,736.53                   | \$15,038,399.24 | \$15,038,055.14 | \$15,038,055.14 | \$344.10     |
| SANCIONES                   | \$0.00          | \$4,668.00                     | \$4,668.00      | \$13.92         | \$13.92         | \$4,654.08   |
| <b>Total del Gasto</b>      | \$14,812,662.71 | \$230,404.53                   | \$15,043,067.24 | \$15,038,069.06 | \$15,038,069.06 | \$4,998.18   |

  
 L.C. JOSÉ ALFREDO AVALOS LARIOS  
 ELABORÓ

  
 LIC. RAMÓN ALEJANDRO MARTÍNEZ ALVAREZ  
 AUTORIZÓ

Cuenta Pública 2023  
**INSTITUTO DE TRANSPARENCIA Y ACCESO A LA INFORMACIÓN PÚBLICA DEL ESTADO DE NAYARIT**  
 Estado Analítico del Ejercicio del Presupuesto de Egresos  
 Clasificación Funcional (Finalidad y Función)  
 Del 1 de Enero al 31 de Diciembre de 2023


| Concepto  | Egresos         |                             |                 |                 |                 | Subejercicio<br>6=(3-4) |
|---|-----------------|-----------------------------|-----------------|-----------------|-----------------|-------------------------|
|   | Aprobado        | Ampliaciones/ (Reducciones) | Modificado      | Devengado       | Pagado          |                         |
|   | 1               | 2                           | 3=(1+2)         | 4               | 5               |                         |
| <b>Gobierno</b>   | \$14,812,662.71 | \$230,404.53                | \$15,043,067.24 | \$15,038,069.06 | \$15,038,069.06 | \$4,998.18              |
| Legislación   | \$0.00          | \$0.00                      | \$0.00          | \$0.00          | \$0.00          | \$0.00                  |
| Justicia  | \$0.00          | \$0.00                      | \$0.00          | \$0.00          | \$0.00          | \$0.00                  |
| Coordinación de la Política de Gobierno   | \$0.00          | \$0.00                      | \$0.00          | \$0.00          | \$0.00          | \$0.00                  |
| Relaciones Exteriores   | \$0.00          | \$0.00                      | \$0.00          | \$0.00          | \$0.00          | \$0.00                  |
| Asuntos Financieros y Hacendarios   | \$0.00          | \$0.00                      | \$0.00          | \$0.00          | \$0.00          | \$0.00                  |
| Seguridad Nacional  | \$0.00          | \$0.00                      | \$0.00          | \$0.00          | \$0.00          | \$0.00                  |
| Asuntos de Orden Público y de Seguridad Interior  | \$0.00          | \$0.00                      | \$0.00          | \$0.00          | \$0.00          | \$0.00                  |
| Otros Servicios Generales   | \$14,812,662.71 | \$230,404.53                | \$15,043,067.24 | \$15,038,069.06 | \$15,038,069.06 | \$4,998.18              |
| <b>Desarrollo Social</b>  | \$0.00          | \$0.00                      | \$0.00          | \$0.00          | \$0.00          | \$0.00                  |
| Protección Ambiental  | \$0.00          | \$0.00                      | \$0.00          | \$0.00          | \$0.00          | \$0.00                  |
| Vivienda y Servicios a la Comunidad   | \$0.00          | \$0.00                      | \$0.00          | \$0.00          | \$0.00          | \$0.00                  |
| Salud   | \$0.00          | \$0.00                      | \$0.00          | \$0.00          | \$0.00          | \$0.00                  |
| Recreación, Cultura y Otras Manifestaciones Sociales  | \$0.00          | \$0.00                      | \$0.00          | \$0.00          | \$0.00          | \$0.00                  |
| Educación   | \$0.00          | \$0.00                      | \$0.00          | \$0.00          | \$0.00          | \$0.00                  |
| Protección Social   | \$0.00          | \$0.00                      | \$0.00          | \$0.00          | \$0.00          | \$0.00                  |
| Otros Asuntos Sociales  | \$0.00          | \$0.00                      | \$0.00          | \$0.00          | \$0.00          | \$0.00                  |
| <b>Desarrollo Económico</b>   | \$0.00          | \$0.00                      | \$0.00          | \$0.00          | \$0.00          | \$0.00                  |
| Asuntos Económicos, Comerciales y Laborales en General  | \$0.00          | \$0.00                      | \$0.00          | \$0.00          | \$0.00          | \$0.00                  |
| Agropecuaria, SiVICultura, Pesca y Caza   | \$0.00          | \$0.00                      | \$0.00          | \$0.00          | \$0.00          | \$0.00                  |
| Combustibles y Energía  | \$0.00          | \$0.00                      | \$0.00          | \$0.00          | \$0.00          | \$0.00                  |
| Minería, Manufacturas y Construcción  | \$0.00          | \$0.00                      | \$0.00          | \$0.00          | \$0.00          | \$0.00                  |
| Transporte  | \$0.00          | \$0.00                      | \$0.00          | \$0.00          | \$0.00          | \$0.00                  |
| Comunicaciones  | \$0.00          | \$0.00                      | \$0.00          | \$0.00          | \$0.00          | \$0.00                  |
| Turismo   | \$0.00          | \$0.00                      | \$0.00          | \$0.00          | \$0.00          | \$0.00                  |
| Ciencia, Tecnología e Innovación  | \$0.00          | \$0.00                      | \$0.00          | \$0.00          | \$0.00          | \$0.00                  |
| Otras Industrias y Otros Asuntos Económicos   | \$0.00          | \$0.00                      | \$0.00          | \$0.00          | \$0.00          | \$0.00                  |
| <b>Otras no Clasificadas en Funciones Anteriores</b>  | \$0.00          | \$0.00                      | \$0.00          | \$0.00          | \$0.00          | \$0.00                  |
| Transacciones de la Deuda Pública / Costo Financiero de la Deuda                              | \$0.00          | \$0.00                      | \$0.00          | \$0.00          | \$0.00          | \$0.00                  |
| Transferencias, Participaciones y Aportaciones entre Diferentes Niveles y Órdenes de Gobierno | \$0.00          | \$0.00                      | \$0.00          | \$0.00          | \$0.00          | \$0.00                  |
| Saneamiento del Sistema Financiero  | \$0.00          | \$0.00                      | \$0.00          | \$0.00          | \$0.00          | \$0.00                  |
| Acúdos de Ejercicios Fiscales Anteriores  | \$0.00          | \$0.00                      | \$0.00          | \$0.00          | \$0.00          | \$0.00                  |
| <b>Total del Gasto</b>  | \$14,812,662.71 | \$230,404.53                | \$15,043,067.24 | \$15,038,069.06 | \$15,038,069.06 | \$4,998.18              |

  
 L.C. JOSÉ ALFREDO AVALOS LARIOS  
 ELABORÓ

  
 LIC. RAMÓN ALEJANDRO MARTÍNEZ ÁLVAREZ  
 AUTORIZÓ

Cuenta Pública 2023  
 INSTITUTO DE TRANSPARENCIA Y ACCESO A LA INFORMACIÓN PÚBLICA DEL ESTADO DE NAYARIT  
 Endeudamiento Neto  
 Del 1 de Enero al 31 de Diciembre de 2023

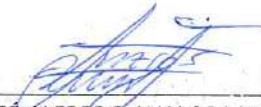
| Identificación de Crédito o Instrumento  | Contratación / Colocación | Amortización  | Endeudamiento Neto |
|--|---------------------------|---------------|--------------------|
|  | A                         | B             | C = A - B          |
| <b>Créditos Bancarios</b>                |                           |               |                    |
|  | \$0.00                    | \$0.00        | \$0.00             |
|  | \$0.00                    | \$0.00        | \$0.00             |
|  | \$0.00                    | \$0.00        | \$0.00             |
|  | \$0.00                    | \$0.00        | \$0.00             |
|  | \$0.00                    | \$0.00        | \$0.00             |
|  | \$0.00                    | \$0.00        | \$0.00             |
|  | \$0.00                    | \$0.00        | \$0.00             |
|  | \$0.00                    | \$0.00        | \$0.00             |
| <b>Total Créditos Bancarios</b>          | <b>\$0.00</b>             | <b>\$0.00</b> | <b>\$0.00</b>      |
| <b>Otros Instrumentos de Deuda</b>       |                           |               |                    |
|  | \$0.00                    | \$0.00        | \$0.00             |
|  | \$0.00                    | \$0.00        | \$0.00             |
|  | \$0.00                    | \$0.00        | \$0.00             |
|  | \$0.00                    | \$0.00        | \$0.00             |
|  | \$0.00                    | \$0.00        | \$0.00             |
|  | \$0.00                    | \$0.00        | \$0.00             |
|  | \$0.00                    | \$0.00        | \$0.00             |
|  | \$0.00                    | \$0.00        | \$0.00             |
| <b>Total Otros Instrumentos de Deuda</b> | <b>\$0.00</b>             | <b>\$0.00</b> | <b>\$0.00</b>      |
| <b>TOTAL</b>                             | <b>\$0.00</b>             | <b>\$0.00</b> | <b>\$0.00</b>      |

  
 L.C. JOSÉ ALFREDO ÁVALOS LARIOS  
 ELABORÓ

  
 LIC. RAMÓN ALEJANDRO MARTÍNEZ ÁLVAREZ  
 AUTORIZÓ

**Cuenta Pública 2023**  
**INSTITUTO DE TRANSPARENCIA Y ACCESO A LA INFORMACIÓN PÚBLICA DEL ESTADO DE NAYARIT**  
**Intereses de la Deuda**  
**Del 1 de Enero al 31 de Diciembre de 2023**

| Identificación de Crédito o Instrumento                  | Devengado     | Pagado        |
|--|---------------|---------------|
| <b>Créditos Bancarios</b>                                |               |               |
|  | \$0.00        | \$0.00        |
|  | \$0.00        | \$0.00        |
|  | \$0.00        | \$0.00        |
|  | \$0.00        | \$0.00        |
|  | \$0.00        | \$0.00        |
|  | \$0.00        | \$0.00        |
|  | \$0.00        | \$0.00        |
|  | \$0.00        | \$0.00        |
|  | \$0.00        | \$0.00        |
| <b>Total de intereses de Créditos Bancarios</b>          | <b>\$0.00</b> | <b>\$0.00</b> |
| <b>Otros Instrumentos de Deuda</b>                       |               |               |
|  | \$0.00        | \$0.00        |
|  | \$0.00        | \$0.00        |
|  | \$0.00        | \$0.00        |
|  | \$0.00        | \$0.00        |
|  | \$0.00        | \$0.00        |
|  | \$0.00        | \$0.00        |
|  | \$0.00        | \$0.00        |
|  | \$0.00        | \$0.00        |
|  | \$0.00        | \$0.00        |
| <b>Total de intereses de Otros Instrumentos de Deuda</b> | <b>\$0.00</b> | <b>\$0.00</b> |
| <b>TOTAL</b>   | <b>\$0.00</b> | <b>\$0.00</b> |


  
 L.C. JOSÉ ALFREDO AVALOS LARIOS  
 ELABORÓ

  
 LIC. RAMÓN ALEJANDRO MARTÍNEZ ÁLVAREZ  
 AUTORIZÓ

Cuenta Pública 2023  
**INSTITUTO DE TRANSPARENCIA Y ACCESO A LA INFORMACIÓN PÚBLICA DEL ESTADO DE NAYARIT**  
 Flujo de Fondos  
 Del 1 de Enero al 31 de Diciembre de 2023  
 (Cifras en Pesos)

| Concepto  | Estimado / Aprobado    | Devengado              | Recaudado / Pagado     |
|---|------------------------|------------------------|------------------------|
| <b>Rubros de Ingresos</b>   | <b>\$14,812,662.71</b> | <b>\$15,043,066.26</b> | <b>\$15,043,066.26</b> |
| Impuestos   | \$0.00                 | \$0.00                 | \$0.00                 |
| Cuotas y Aportaciones de Seguridad Social   | \$0.00                 | \$0.00                 | \$0.00                 |
| Contribuciones de Mejoras   | \$0.00                 | \$0.00                 | \$0.00                 |
| Derechos  | \$0.00                 | \$0.00                 | \$0.00                 |
| Productos   | \$0.00                 | \$0.00                 | \$0.00                 |
| Aprovechamientos  | \$0.00                 | \$4,668.00             | \$4,668.00             |
| Ingresos por Venta de Bienes, Prestación de Servicios y Otros Ingresos  | \$0.00                 | \$225,736.53           | \$225,736.53           |
| Participaciones, Aportaciones, Convenios, Incentivos Derivados de la Colaboración Fiscal y Fondos Distintos de Aportaciones | \$0.00                 | \$0.00                 | \$0.00                 |
| Transferencias, Asignaciones, Subsidios y Subvenciones, y Pensiones y Jubilaciones  | \$14,812,662.71        | \$14,812,661.73        | \$14,812,661.73        |
| Ingresos Derivados de Financiamientos   | \$0.00                 | \$0.00                 | \$0.00                 |
| <b>Capítulos de Gasto</b>   | <b>\$14,812,662.71</b> | <b>\$15,038,069.06</b> | <b>\$15,038,069.06</b> |
| Servicios Personales  | \$12,228,578.00        | \$11,955,781.59        | \$11,955,781.59        |
| Materiales y Suministros  | \$609,034.95           | \$839,810.83           | \$839,810.83           |
| Servicios Generales   | \$1,915,049.76         | \$1,808,461.61         | \$1,808,461.61         |
| Transferencias, Asignaciones, Subsidios y Otras Ayudas  | \$0.00                 | \$0.00                 | \$0.00                 |
| Bienes Muebles, Inmuebles e Intangibles   | \$60,000.00            | \$434,015.03           | \$434,015.03           |
| Inversión Pública   | \$0.00                 | \$0.00                 | \$0.00                 |
| Inversiones Financieras y Otras Provisiones   | \$0.00                 | \$0.00                 | \$0.00                 |
| Participaciones y Aportaciones  | \$0.00                 | \$0.00                 | \$0.00                 |
| Deuda Pública   | \$0.00                 | \$0.00                 | \$0.00                 |
| <b>Total de las operaciones</b>   | <b>\$0.00</b>          | <b>\$4,997.20</b>      | <b>\$4,997.20</b>      |

Bajo protesta de decir verdad declaramos que los Estados Financieros y sus notas, son razonablemente correctos y son responsabilidad del emisor.

  
 L.C. JOSÉ ALFREDO AVALOS LARIOS  
 ELABORÓ

  
 LIC. RAMÓN ALEJANDRO MARTÍNEZ ÁLVAREZ  
 AUTORIZO







# INFORMACIÓN PROGRAMÁTICA

Cuenta Pública 2023  
**INSTITUTO DE TRANSPARENCIA Y ACCESO A LA INFORMACIÓN PÚBLICA DEL ESTADO DE NAYARIT**  
**Gasto por Categoría Programática**  
**Del 1 de Enero al 31 de Diciembre de 2023**

| Concepto   | Egresos                |                                |                        |                        |                        | Subejercicio      |
|--|------------------------|--------------------------------|------------------------|------------------------|------------------------|-------------------|
|  | Aprobado               | Ampliaciones/<br>(Reducciones) | Modificado             | Devengado              | Pagado                 |                   |
|  | 1                      | 2                              | 3 = (1+2)              | 4                      | 5                      |                   |
| <b>Programas</b>   | \$14,812,662.71        | \$230,404.53                   | \$15,043,067.24        | \$15,038,069.06        | \$15,038,069.06        | \$4,998.18        |
| <b>Subsidios: Sector Social y Privado o Entidades Federativas y Municipios</b> | \$0.00                 | \$0.00                         | \$0.00                 | \$0.00                 | \$0.00                 | \$0.00            |
| Sujetos a Reglas de Operación  | \$0.00                 | \$0.00                         | \$0.00                 | \$0.00                 | \$0.00                 | \$0.00            |
| Otros Subsidios  | \$0.00                 | \$0.00                         | \$0.00                 | \$0.00                 | \$0.00                 | \$0.00            |
| <b>Desempeño de las Funciones</b>  | \$14,812,662.71        | \$230,404.53                   | \$15,043,067.24        | \$15,038,069.06        | \$15,038,069.06        | \$4,998.18        |
| Prestación de Servicios Públicos   | \$14,812,662.71        | \$230,404.53                   | \$15,043,067.24        | \$15,038,069.06        | \$15,038,069.06        | \$4,998.18        |
| Provisión de Bienes Públicos   | \$0.00                 | \$0.00                         | \$0.00                 | \$0.00                 | \$0.00                 | \$0.00            |
| Planeación, seguimiento y evaluación de políticas públicas                     | \$0.00                 | \$0.00                         | \$0.00                 | \$0.00                 | \$0.00                 | \$0.00            |
| Promoción y fomento  | \$0.00                 | \$0.00                         | \$0.00                 | \$0.00                 | \$0.00                 | \$0.00            |
| Regulación y supervisión   | \$0.00                 | \$0.00                         | \$0.00                 | \$0.00                 | \$0.00                 | \$0.00            |
| Funciones de las Fuerzas Armadas (Únicamente Gobierno Federal)                 | \$0.00                 | \$0.00                         | \$0.00                 | \$0.00                 | \$0.00                 | \$0.00            |
| Específicos  | \$0.00                 | \$0.00                         | \$0.00                 | \$0.00                 | \$0.00                 | \$0.00            |
| Proyectos de Inversión   | \$0.00                 | \$0.00                         | \$0.00                 | \$0.00                 | \$0.00                 | \$0.00            |
| <b>Administrativos y de Apoyo</b>  | \$0.00                 | \$0.00                         | \$0.00                 | \$0.00                 | \$0.00                 | \$0.00            |
| Apoyo al proceso presupuestario y para mejorar la eficiencia institucional     | \$0.00                 | \$0.00                         | \$0.00                 | \$0.00                 | \$0.00                 | \$0.00            |
| Apoyo a la función pública y al mejoramiento de la gestión                     | \$0.00                 | \$0.00                         | \$0.00                 | \$0.00                 | \$0.00                 | \$0.00            |
| Operaciones ajenas   | \$0.00                 | \$0.00                         | \$0.00                 | \$0.00                 | \$0.00                 | \$0.00            |
| <b>Compromisos</b>   | \$0.00                 | \$0.00                         | \$0.00                 | \$0.00                 | \$0.00                 | \$0.00            |
| Obligaciones de cumplimiento de resolución jurisdiccional                      | \$0.00                 | \$0.00                         | \$0.00                 | \$0.00                 | \$0.00                 | \$0.00            |
| Desastres Naturales  | \$0.00                 | \$0.00                         | \$0.00                 | \$0.00                 | \$0.00                 | \$0.00            |
| <b>Obligaciones</b>  | \$0.00                 | \$0.00                         | \$0.00                 | \$0.00                 | \$0.00                 | \$0.00            |
| Pensiones y jubilaciones   | \$0.00                 | \$0.00                         | \$0.00                 | \$0.00                 | \$0.00                 | \$0.00            |
| Aportaciones a la seguridad social   | \$0.00                 | \$0.00                         | \$0.00                 | \$0.00                 | \$0.00                 | \$0.00            |
| Aportaciones a fondos de estabilización  | \$0.00                 | \$0.00                         | \$0.00                 | \$0.00                 | \$0.00                 | \$0.00            |
| Aportaciones a fondos de inversión y reestructura de pensiones                 | \$0.00                 | \$0.00                         | \$0.00                 | \$0.00                 | \$0.00                 | \$0.00            |
| <b>Programas de Gasto Federalizado (Gobierno Federal)</b>                      | \$0.00                 | \$0.00                         | \$0.00                 | \$0.00                 | \$0.00                 | \$0.00            |
| Gasto Federalizado   | \$0.00                 | \$0.00                         | \$0.00                 | \$0.00                 | \$0.00                 | \$0.00            |
| Participaciones a entidades federativas y municipios                           | \$0.00                 | \$0.00                         | \$0.00                 | \$0.00                 | \$0.00                 | \$0.00            |
| Costo financiero, deuda o apoyos a deudores y ahorradores de la banca          | \$0.00                 | \$0.00                         | \$0.00                 | \$0.00                 | \$0.00                 | \$0.00            |
| Adeudos de ejercicios fiscales anteriores                                      | \$0.00                 | \$0.00                         | \$0.00                 | \$0.00                 | \$0.00                 | \$0.00            |
| <b>Total del Gasto</b>   | <b>\$14,812,662.71</b> | <b>\$230,404.53</b>            | <b>\$15,043,067.24</b> | <b>\$15,038,069.06</b> | <b>\$15,038,069.06</b> | <b>\$4,998.18</b> |

  
 L.C. JOSÉ ALFREDO AVALOS LARIOS  
 ELABORÓ

  
 LIC. RAMÓN ALEJANDRO MARTÍNEZ ÁLVAREZ  
 AUTORIZÓ



INSTITUTO DE TRANSPARENCIA Y ACCESO A LA INFORMACIÓN PÚBLICA  
DEL ESTADO DE NAYARIT



| Programas y Proyectos de Inversión<br>Del 01 de Enero al 31 de Diciembre de 2023 |                 |
|--|-----------------|
| PROGRAMA   | PRESUPUESTO     |
| Transparencia y rendición de cuentas   | \$14,812,662.71 |

L.C. JOSÉ ALFREDO AVALOS LARIOS  
ELABORÓ

LIC. RAMÓN ALEJANDRO MARTÍNEZ ÁLVAREZ  
AUTORIZO

**INSTITUTO DE TRANSPARENCIA Y ACCESO A LA INFORMACIÓN PÚBLICA DEL ESTADO DE NAYARIT**  
**PRESUPUESTO BASADO EN RESULTADOS**  
**MATRIZ DE INDICADORES PARA RESULTADOS (MIR)**

**I. VINCULACIÓN PLANEACIÓN-PROGRAMACIÓN-PRESUPUESTACIÓN**

|   |  |   |
|---|--|---|
| <b>Plan Estatal de Desarrollo 2021-2027</b>   |  |   |
| estrategico::   | Tema(s) estratégico(s)                           | Programa Sectorial  |
| <b>Gobierno eficiente</b>   | <b>Eficiencia y eficacia en el gasto público</b> | Transparencia y rendición de cuentas  |
| Objetivo General:   |  | Objetivo(s) específico(s):  |
| Lograr una administración pública honesta, eficaz eficiente, mediante mecanismos de transparencia participación ciudadana, y manejo responsable de los recursos, con la finalidad de construir una sólida cultura de transparencia, austeridad y de rendición de cuentas que genere confianza y credibilidad en la sociedad |  | Garantizar una administración pública eficiente y responsable, apegada a los principios de austeridad honradez, honestidad eficacia e inclusión. Implementar acciones en pro de una cultura de la transparencia y rendición de cuentas en cada dependencia de la entidad. |

**Presupuesto de Egresos 2023:**

|                                |                 |
|--------------------------------|-----------------|
| Finalidad funcional del Gasto: | <b>Gobierno</b> |
|--------------------------------|-----------------|

**Programa Presupuestal (PP):**

| Clave Funcional: | Nombre del PP:                              | PP principal | PP indirecto | Gasto Corrient. | Gasto Invers. |
|------------------|---|--------------|--------------|-----------------|---------------|
| 1 8 1. 8. 4      | <b>Transparencia y rendición de cuentas</b> | x            |              | x               |               |

**Descripción de la clasificación funcional del PP**

|             |  |
|-------------|--|
| Finalidad:  | <b>01 Gobierno</b>   |
| Función:    | <b>8 Otros Servicios Generales</b>                         |
| Subfunción: | <b>1.8.4 Acceso a la Información Pública Gubernamental</b> |

**II. DESCRIPCIÓN GENERAL DEL PROGRAMA PRESUPUESTAL (PP)**

Problemática Principal :  
**Deficiente cumplimiento de la Ley de Transparencia por los servidores públicos**

Beneficiarios del PP:

|   |   |
|---|---|
| Población Potencial: Población del Estado | Población Objetivo: Servidores Públicos, sociedad en general y alumnos de diferentes niveles educativos |
|---|---|

**Objetivos Estratégicos del PP:**


Fin: Contribuir a eficientar la transparencia y acceso a la información pública del Estado de Nayarit mediante el incremento de la actualización de los procesos en transparencia de los sujetos obligados

Propósito: Los Sujetos Obligados cumplan con la Ley de Transparencia y Acceso a la Información Pública del Estado de Nayarit eficientemente


**III. RESPONSABLES DEL PROGRAMA PRESUPUESTAL (PP)**

Dependencia: **Instituto de Transparencia y Acceso a la Información Pública del Estado de Nayarit (ITAI)**

Unidad(es) Responsable(s): **Instituto de Transparencia y Acceso a la Información Pública del Estado de Nayarit (ITAI)**

  
 Lic. Ramón Alejandro Martínez Álvarez  
 Comisionado Presidente

  
 Lic. Francisca Sagrario Rodríguez López  
 Secretaría Ejecutiva

  
 Lic. Aline Lizbeth Cerón Martínez  
 Coordinador del Área de Operación y Seguimiento

  
 Lic. Cinthia Michelle Beltrán Díaz  
 Coordinadora de Monitoreo de Portales de Transparencia

INSTITUTO DE TRANSPARENCIA Y ACCESO A LA INFORMACIÓN PÚBLICA DEL ESTADO DE NAYARIT  
PRESUPUESTO BASADO EN RESULTADOS

REPORTE DE AVANCES DE LA MATRIZ DE INDICADORES PARA RESULTADOS (MIR) EJERCICIO 2023

|                          |      |     |     |    |   |    |  |  |  |                |              |                 |                 |                   |
|--------------------------|------|-----|-----|----|---|----|--|--|--|----------------|--------------|-----------------|-----------------|-------------------|
| DEPENDENCIA:             |      |     |     |    |   |    |  |  |  | MIR X-1 (de 1) |              |                 |                 |                   |
| OCOT                     | CESP | FIN | TAJ | ST | A | IT | NOMBRE DEL PROGRAMA PRESUPUESTARIO (MS)                                |  |  |                | OP principal | OP subcategoría | Otros Conceptos | Cuenta Financiera |
|                          |      |     |     |    |   |    | Responsabilidad gubernamental, transparencia y combate a la corrupción |  |  |                | X            |                 | X               |                   |
| Nombre de Beneficiarios: |      |     |     |    |   |    |  |  |  |                |              |                 |                 |                   |

MONTO AUTORIZADO EN EL PRESUPUESTO DE EGRESOS 2023  
\$14,612,902.71

MONTO EJERCIDO (Anual)  
\$14,612,902.71

NOTA COMPLEMENTARIA (Respecto a los Montos)

| Nivel/Resumen Narrativo   | Nombre del Indicador   | Definición  | Formula  | Unidad de Medida / Precisión | Tipo de Indicador / Dimensión a medir | Año de la Línea Base | Línea Base | Metas del Indicador   |                       | 1er. Trimestre        |                       | 2º Trimestre          |                       | Avance 3er. Trimestre |                       | Avance 4º Trimestre (Proyectado) |   | Análisis e Interpretación de resultados | Fuentes de Información y medios de verificación del indicador |
|---|--|---|--|------------------------------|---------------------------------------|----------------------|------------|-----------------------|-----------------------|-----------------------|-----------------------|-----------------------|-----------------------|-----------------------|-----------------------|----------------------------------|---|---|---|
|   |  |   |  |                              |                                       |                      |            | Datos                 | Meta original actual  | Datos                 | Resultado             | Datos                 | Resultado             | Datos                 | Resultado             | Datos                            | Resultado   |   |   |
|   |  |   |  |                              |                                       |                      |            | (datos de referencia) | (datos de referencia) | (datos de referencia) | (datos de referencia) | (datos de referencia) | (datos de referencia) | (datos de referencia) | (datos de referencia) | (datos de referencia)            | (datos de referencia)                                   |   |   |
| <b>FIN</b>  |  |   |  |                              |                                       |                      |            |                       |                       |                       |                       |                       |                       |                       |                       |                                  |   |   |   |
| Las unidades de transparencia de los sujetos obligados que rinden bimestralmente informes en cumplimiento a la Ley de Transparencia y Acceso a la Información Pública del Estado de Nayarit, eficientemente | Porcentaje de los sujetos obligados en transparencia y acceso a la información que cumplen bimestralmente      | Cumplimiento de las unidades de transparencia de los sujetos obligados en la entrega de información bimestral   | $\frac{\text{Número de unidades de transparencia que entregaron bimestralmente informes en el año actual} / \text{Número de unidades de transparencia que entregaron bimestralmente en el año anterior}}{\times 100}$  | Porcentaje Anual             | Cuantitativa/Cualitativa              | 2022                 | 100%       | 100%                  | 30%                   | 152%                  | 114%                  | 95%                   | 331%                  | 103%                  | 25%                   | 74%                              | La frecuencia de medición se realizó de forma bimestral | Registros administrativos del ITAI      |   |
| <b>PROPOSITO</b>  |  |   |  |                              |                                       |                      |            |                       |                       |                       |                       |                       |                       |                       |                       |                                  |   |   |   |
| Las Comités de transparencia de los sujetos obligados que rinden anualmente informes en cumplimiento a la Ley de Transparencia y Acceso a la Información Pública del Estado de Nayarit, eficientemente      | Porcentaje de los sujetos obligados en transparencia y acceso a la información que componen anualmente         | Cumplimiento de los comités de transparencia de los sujetos obligados en la entrega de información anual  | $\frac{\text{Número de Comités de transparencia de los sujetos obligados que rinden anualmente informes en el año actual} / \text{Número de Comités de transparencia de los sujetos obligados que rinden anualmente informes en el año anterior}}{\times 100}$ | Porcentaje Anual             | Cuantitativa                          | 2022                 | 100%       | 65%                   | 25%                   | 15%                   | 1%                    | 0%                    | 0%                    | 0%                    | 0%                    | 0%                               | La frecuencia de medición se realizó de forma anual     | Registros administrativos del ITAI      |   |
| <b>COMPONENTE</b>   |  |   |  |                              |                                       |                      |            |                       |                       |                       |                       |                       |                       |                       |                       |                                  |   |   |   |
| Capacitación en materia de Transparencia y acceso a la información de los Servidores Públicos   | Porcentaje de servidores públicos de los sujetos obligados capacitados   | El capacitamiento en materia de transparencia y acceso a la información pública se mide a través del porcentaje de servidores públicos de los sujetos obligados capacitados   | $\frac{\text{Número de servidores públicos de los sujetos obligados capacitados en el año actual} / \text{Número de servidores públicos de los sujetos obligados capacitados en el año anterior}}{\times 100}$   | Porcentaje anual             | Cuantitativa                          | 2023                 | 30%        | 65%                   | 94%                   | 35%                   | 154%                  | 65%                   | 55%                   | 23%                   | 91%                   | 98%                              | La frecuencia de medición se realizó de forma anual     | Registros administrativos del ITAI      |   |
| Suficiente difusión de información en materia de Transparencia  | Porcentaje de cumplimiento de publicación de la información fundamental de los sujetos obligados               | Se verifica la difusión de la información fundamental a través de los portales de transparencia en internet por parte de los sujetos obligados  | $\frac{\text{Número total de revisiones a portales en el año actual} / \text{Número total de revisiones a portales en el año anterior}}{\times 100}$   | Porcentaje anual             | Cuantitativa                          | 2023                 | 181        | 150%                  | 182                   | 145%                  | 230                   | 511%                  | 143                   | 170%                  | 279                   | 188%                             | La frecuencia de medición se realizó de forma anual     | Registros administrativos del ITAI      |   |
| Sabiente cultura sobre la materia de Transparencia de los alumnos   | Porcentaje de alumnos a los que se les hizo la inducción en materia de transparencia y acceso a la información | El indicador mide la cultura sobre materia de Transparencia la cual se efectúa por inducción a alumnos a través de reuniones informativas a los alumnos de todos los niveles educativos en materia de transparencia y acceso a la información   | $\frac{\text{Número de alumnos a los que se les hizo la inducción en el año actual} / \text{Número de alumnos programado para recibir la inducción en el año anterior}}{\times 100}$   | Porcentaje anual             | Cuantitativa                          | 2023                 | 450        | 134%                  | 0                     | 0%                    | 547                   | 365%                  | 397                   | 127%                  | 105                   | 40%                              | La frecuencia de medición se realizó de forma anual     | Registros administrativos del ITAI      |   |
| Capacitar que los sujetos obligados entreguen la información solicitada por la ciudadanía   | Porcentaje de recursos de revisión interpuestos atendidos  | Mide el porcentaje de recursos de revisión interpuestos por la ciudadanía recibidos y atendidos por el Instituto de Transparencia y Acceso a la Información Pública del Estado de Nayarit, cuando la ciudadanía solicita información a los sujetos obligados y estos no la proporcionan | $\frac{\text{Número de recursos de revisión interpuestos atendidos} / \text{Número total de recursos de revisión interpuestos por la ciudadanía recibidos}}{\times 100}$   | Porcentaje anual             | Cuantitativa                          | 2023                 | 548        | 160%                  | 124                   | 160%                  | 132                   | 100%                  | 166                   | 100%                  | 124                   | 100%                             | La frecuencia de medición se realizó de forma anual     | Registros administrativos del ITAI      |   |

Dr. Fernando Sánchez Sánchez  
Comisionado Presidente

Dr. Oscar López Rodríguez  
Secretaría Ejecutiva

Dr. Juan Carlos Medina  
Coordinador del Área de Operación y Seguimiento

Dr. Carlos Muñoz Robles  
Coordinación de Monitoreo de Portales de Transparencia







INSTITUTO DE TRANSPARENCIA Y ACCESO A LA INFORMACIÓN PÚBLICA DEL ESTADO DE NAYARIT

PROGRAMA OPERATIVO ANUAL  
DEL 01 DE ENERO AL 31 DE DICIEMBRE DE 2023



|                   |   |                           |                                      |
|-------------------|---|---------------------------|--------------------------------------|
| <b>Finalidad</b>  | 1. Gobierno   | <b>Función.</b>           | 8 otros Servicios Generales          |
| <b>Subfuncion</b> | 1.8.4 Acceso a la Información Pública Gubernamental   | <b>Programa:</b>          | Transparencia y Rendición de Cuentas |
| <b>Objetivo</b>   | <p><b>Objetivo General a largo Plazo 2021-2027:</b> Lograr una administración pública honesta, eficaz y eficiente, mediante mecanismos de transparencia, participación ciudadana y manejo responsable de los recursos, con la finalidad de construir una sólida cultura de transparencia, austeridad y de rendición de cuentas que genere confianza y credibilidad en la sociedad.</p> <p><b>Objetivo Estratégico 2021-2027:</b> Garantizar una administración pública eficiente y responsable, apegada a los principios de austeridad, honradez, honestidad, eficacia e inclusión.</p> <p><b>Objetivo Estratégico Transversal:</b> Implementar acciones en pro de una cultura de transparencia y rendición de cuentas en cada dependencia de la entidad.</p> | <b>Unidad Responsable</b> | Actuaría                             |

| CLAVE        | ACTIVIDAD  | METAS            |          | CALENDARIZACIÓN DE METAS |  |       |       |      |       |       |        |            |         |           |           |            |             |    |     |     |     |     |     |     |     |     |     | INDICADOR DE CUMPLIMIENTO |      |           |           |
|--------------|--|------------------|----------|--------------------------|--|-------|-------|------|-------|-------|--------|------------|---------|-----------|-----------|------------|-------------|----|-----|-----|-----|-----|-----|-----|-----|-----|-----|---------------------------|------|-----------|-----------|
|              |  | UNIDAD DE MEDIDA | CANTIDAD | ENERO                    | FEBRERO  | MARZO | ABRIL | MAYO | JUNIO | JULIO | AGOSTO | SEPTIEMBRE | OCTUBRE | NOVIEMBRE | DICIEMBRE | REALIZADAS | % DE AVANCE |    |     |     |     |     |     |     |     |     |     |                           |      |           |           |
|              |  |                  |          | QUINCENA                 |  |       |       |      |       |       |        |            |         |           |           |            |             |    |     |     |     |     |     |     |     |     |     |                           |      |           |           |
|              |  |                  |          | 1                        | 2  | 1     | 2     | 1    | 2     | 1     | 2      | 1          | 2       | 1         | 2         |            |             | 1  | 2   | 1   | 2   | 1   | 2   | 1   | 2   | 1   | 2   | 1                         | 2    |           |           |
| 1 8 1.8.4.01 | PRACTICAR DILIGENCIAS  | Expedientes      | 23       | P                        | 1  | 1     | 1     | 1    | 1     | 1     | 1      | 1          | 1       | 1         | 1         | 1          | 1           | 0  | 1   | 1   | 1   | 1   | 1   | 1   | 1   | 1   | 1   | 1                         | 1    | 5107      | 22204.35% |
|              |  |                  |          | R                        | 216  | 221   | 225   | 135  | 220   | 204   | 111    | 216        | 230     | 249       | 289       | 293        | 280         | 5  | 273 | 306 | 202 | 236 | 143 | 275 | 225 | 265 | 254 | 34                        |      |           |           |
|              |  |                  |          | C                        | Consiste en la elaboración de cédulas de notificación y practicar dicha diligencia. Debido a la naturaleza del acto, es imposible programar un número exacto de notificaciones   |       |       |      |       |       |        |            |         |           |           |            |             |    |     |     |     |     |     |     |     |     |     |                           |      |           |           |
| 1 8 1.8.4.02 | ELABORAR LISTAS DE ACUERDOS  | Documento        | 229      | P                        | 7  | 12    | 10    | 9    | 11    | 11    | 5      | 10         | 8       | 12        | 11        | 11         | 10          | 0  | 11  | 12  | 11  | 10  | 10  | 12  | 10  | 11  | 11  | 4                         | 222  | 96.94%    |           |
|              |  |                  |          | R                        | 8  | 12    | 10    | 9    | 11    | 12    | 5      | 9          | 9       | 12        | 11        | 10         | 10          | 1  | 11  | 12  | 9   | 10  | 9   | 11  | 10  | 10  | 9   | 2                         |      |           |           |
|              |  |                  |          | C                        | Consiste en la elaboración de listas de las notificaciones que se lleven a cabo día a día.   |       |       |      |       |       |        |            |         |           |           |            |             |    |     |     |     |     |     |     |     |     |     |                           |      |           |           |
| 1 8 1.8.4.03 | ENGROSAR LOS EXPEDIENTES, SELLAR, FOLIAR Y RUBRICAR LOS EXPEDIENTES                      | Expedientes      | 23       | P                        | 1  | 1     | 1     | 1    | 1     | 1     | 1      | 1          | 1       | 1         | 1         | 1          | 1           | 0  | 1   | 1   | 1   | 1   | 1   | 1   | 1   | 1   | 1   | 1                         | 5107 | 22204.35% |           |
|              |  |                  |          | R                        | 216  | 221   | 225   | 135  | 220   | 204   | 111    | 216        | 230     | 249       | 289       | 293        | 280         | 5  | 273 | 306 | 202 | 236 | 143 | 275 | 225 | 265 | 254 | 34                        |      |           |           |
|              |  |                  |          | C                        | Consiste en costurar las cédulas de notificación y demás anexos al expediente en el proceso. Debido a la naturaleza del acto, es imposible programar un número exacto de expedientes a engrosar.   |       |       |      |       |       |        |            |         |           |           |            |             |    |     |     |     |     |     |     |     |     |     |                           |      |           |           |
| 1 8 1.8.4.04 | RECIBIR LOS EXPEDIENTES EN QUE SE ORDENA LA PRACTICA DE ALGUNA DILIGENCIA O NOTIFICACIÓN | Expedientes      | 23       | P                        | 1  | 1     | 1     | 1    | 1     | 1     | 1      | 1          | 1       | 1         | 1         | 1          | 0           | 1  | 1   | 1   | 1   | 1   | 1   | 1   | 1   | 1   | 1   | 1                         | 5107 | 22204.35% |           |
|              |  |                  |          | R                        | 216  | 221   | 225   | 135  | 220   | 204   | 111    | 216        | 230     | 249       | 289       | 293        | 280         | 5  | 273 | 306 | 202 | 236 | 143 | 275 | 225 | 265 | 254 | 34                        |      |           |           |
|              |  |                  |          | C                        | Consiste en tomar todo aquel expediente que requiera la intervención del área para desahogar una diligencia o notificación, y una vez dado el cumplimiento, devolverlos a los proyectistas. Debido a la naturaleza del acto, es imposible programar un número exacto de expedientes. |       |       |      |       |       |        |            |         |           |           |            |             |    |     |     |     |     |     |     |     |     |     |                           |      |           |           |
| 1 8 1.8.4.05 | REVISION DEL CORREO OFICIAL  | Documento        | 229      | P                        | 7  | 12    | 10    | 9    | 11    | 11    | 5      | 10         | 8       | 12        | 11        | 11         | 10          | 0  | 11  | 12  | 11  | 10  | 10  | 12  | 10  | 11  | 11  | 4                         | 229  | 100.00%   |           |
|              |  |                  |          | R                        | 7  | 12    | 10    | 9    | 11    | 11    | 5      | 10         | 8       | 12        | 11        | 11         | 10          | 0  | 11  | 12  | 11  | 10  | 10  | 12  | 10  | 11  | 11  | 4                         |      |           |           |
|              |  |                  |          | C                        | La revisión se lleva a cabo todos los días hábiles del año.  |       |       |      |       |       |        |            |         |           |           |            |             |    |     |     |     |     |     |     |     |     |     |                           |      |           |           |
| 1 8 1.8.4.06 | INTEGRAR LAS PROMOCIONES Y ACTUACIONES A LOS EXPEDIENTES                                 | Expedientes      | 23       | P                        | 1  | 1     | 1     | 1    | 1     | 1     | 1      | 1          | 1       | 1         | 1         | 1          | 0           | 1  | 1   | 1   | 1   | 1   | 1   | 1   | 1   | 1   | 1   | 1                         | 697  | 3030.43%  |           |
|              |  |                  |          | R                        | 21   | 39    | 43    | 43   | 46    | 28    | 8      | 41         | 34      | 23        | 27        | 41         | 29          | 13 | 31  | 57  | 33  | 37  | 13  | 16  | 18  | 33  | 20  | 3                         |      |           |           |
|              |  |                  |          | C                        | Diariamente, al realizar el chequeo de correo electrónico, se imprime toda manifestación remitida a esta área por las partes. Debido a la naturaleza del acto, es imposible programar un número exacto de manifestaciones.   |       |       |      |       |       |        |            |         |           |           |            |             |    |     |     |     |     |     |     |     |     |     |                           |      |           |           |
| 1 8 1.8.4.07 | AUXILIAR A LLEVAR EL CONTROL Y MANTENER AL CORRIENTE LOS LIBROS DEL INSTITUTO            | Libros           | 23       | P                        | 1  | 1     | 1     | 1    | 1     | 1     | 1      | 1          | 1       | 1         | 1         | 1          | 0           | 1  | 1   | 1   | 1   | 1   | 1   | 1   | 1   | 1   | 1   | 1                         | 23   | 100.00%   |           |
|              |  |                  |          | R                        | 1  | 1     | 1     | 1    | 1     | 1     | 1      | 1          | 1       | 1         | 1         | 1          | 0           | 1  | 1   | 1   | 1   | 1   | 1   | 1   | 1   | 1   | 1   | 1                         |      |           |           |
|              |  |                  |          | C                        | Apoyar en el correcto llenado de los libros cuando así se requiera. Debido a la naturaleza del acto, es imposible programar un número exacto como meta.  |       |       |      |       |       |        |            |         |           |           |            |             |    |     |     |     |     |     |     |     |     |     |                           |      |           |           |
| 1 8 1.8.4.08 | INFORMES AL PLENO DEL INSTITUTO  | Documento        | 24       | P                        | 1  | 1     | 1     | 1    | 1     | 1     | 1      | 1          | 1       | 1         | 1         | 1          | 0           | 1  | 2   | 1   | 1   | 1   | 1   | 1   | 1   | 1   | 1   | 1                         | 24   | 100.00%   |           |
|              |  |                  |          | R                        | 1  | 1     | 1     | 1    | 1     | 1     | 1      | 1          | 1       | 1         | 1         | 1          | 0           | 1  | 2   | 1   | 1   | 1   | 1   | 1   | 1   | 1   | 1   | 1                         |      |           |           |
|              |  |                  |          | C                        | Entregar al Pleno del Instituto un informe sobre las actividades realizadas en el área cada fecha de sesión ordinaria, o en su caso, extraordinaria.   |       |       |      |       |       |        |            |         |           |           |            |             |    |     |     |     |     |     |     |     |     |     |                           |      |           |           |

P  Programado  
R  Real  
D  Dias Inhabiles  
C  Comentario

Instituto de Transparencia y Acceso a la Información Pública  
  
**Karen Yareli García Hernández**  
Auxiliar de Actuaría del ITAI Nayarit  
**ITAI**  
Estado de Nayarit





INSTITUTO DE TRANSPARENCIA Y ACCESO A LA INFORMACIÓN PÚBLICA DEL ESTADO DE NAYARIT

PROGRAMA OPERATIVO ANUAL 2023  
DEL 01 DE ENERO AL 31 DE DICIEMBRE DE 2023



|                   |   |                           |  |
|-------------------|---|---------------------------|--|
| <b>Finalidad</b>  | 1. Gobierno   | <b>Función.</b>           | 8 otros Servicios Generales                            |
| <b>Subfunción</b> | 1.8.4 Acceso a la Información Pública Gubernamental   | <b>Programa:</b>          | Transparencia y Rendición de Cuentas                   |
| <b>Objetivo</b>   | <p><b>Objetivo General a largo Plazo 2021-2027:</b> Lograr una Administración pública honesta, eficaz y eficiente, mediante mecanismos de transparencia, participación ciudadana y manejo responsable de los recursos, con la finalidad de construir una sólida cultura de transparencia, austeridad y de rendición de cuentas que genere confianza y credibilidad en la sociedad.</p> <p><b>Objetivo estratégico 2021-2027:</b> Garantizar una administración pública eficiente y responsable, apegado a los principios de austeridad, honradez, honestidad, eficacia e inclusión.</p> <p><b>Objetivo Estratégico Transversal:</b> Implantar acciones en pro de una cultura de Transparencia y rendición de cuentas en cada dependencia de la entidad.</p> | <b>Unidad Responsable</b> | Coordinación de Monitoreo de Portales de Transparencia |

| CLAVE        | ACTIVIDAD  | METAS       |     | CALENDARIZACIÓN DE METAS |          |          |   |         |    |       |   |       |    |      |    |       |   |       |   |        |   |            |   |         |   |           |   |           |     |            |             | INDICADOR DE CUMPLIMIENTO |  |   |   |
|--------------|--|-------------|-----|--------------------------|----------|----------|---|---------|----|-------|---|-------|----|------|----|-------|---|-------|---|--------|---|------------|---|---------|---|-----------|---|-----------|-----|------------|-------------|---------------------------|--|---|---|
|              |  |             |     | UNIDAD DE MEDIDA         | CANTIDAD | QUINCENA |   |         |    |       |   |       |    |      |    |       |   |       |   |        |   |            |   |         |   |           |   |           |     |            |             |                           |  |   |   |
|              |  |             |     |                          |          | ENERO    |   | FEBRERO |    | MARZO |   | ABRIL |    | MAYO |    | JUNIO |   | JULIO |   | AGOSTO |   | SEPTIEMBRE |   | OCTUBRE |   | NOVIEMBRE |   | DICIEMBRE |     | REALIZADAS | % DE AVANCE |                           |  |   |   |
|              |  |             |     |                          |          | 1        | 2 | 1       | 2  | 1     | 2 | 1     | 2  | 1    | 2  | 1     | 2 | 1     | 2 | 1      | 2 | 1          | 2 | 1       | 2 | 1         | 2 | 1         | 2   |            |             |                           |  | 1 | 2 |
| 1.8.1.8.4.01 | Elaboración del Programa Anual de Verificación del Cumplimiento a las Obligaciones de Transparencia 2023   | Documento   | 1   | P                        | 1        |          |   |         |    |       |   |       |    |      |    |       |   |       |   |        |   |            |   |         |   |           |   |           | 1   |            |             | 100.00%                   |  |   |   |
| 1.8.1.8.4.02 | Elaboración de la Metodología del Plan Anual de Verificación y Vigilancia 2023.  | Documento   | 1   | P                        | 1        |          |   |         |    |       |   |       |    |      |    |       |   |       |   |        |   |            |   |         |   |           |   |           | 1   | 100.00%    |             |                           |  |   |   |
| 1.8.1.8.4.03 | Guía para la Verificación del Cumplimiento a las Obligaciones de Transparencia en los Portales de Transparencia 2023.  | Documento   | 1   | P                        | 1        |          |   |         |    |       |   |       |    |      |    |       |   |       |   |        |   |            |   |         |   |           |   |           | 0   | 0%         |             |                           |  |   |   |
| 1.8.1.8.4.04 | Integración de Expedientes de Verificación, Fracción IX, Artículo 82 RITAI.  | Expedientes | 131 | P                        |          |          |   | 17      | 17 | 17    |   | 16    | 16 | 16   | 16 | 16    |   |       |   |        |   |            |   |         |   |           |   |           | 130 | 99%        |             |                           |  |   |   |
| 1.8.1.8.4.05 | Verificaciones Oficiosas a los Portales Web y al Sistema de Portales de Obligaciones de Transparencia de la Plataforma Nacional de Transparencia e los Sujetos Obligados. Art. 50 LTAIPEN  | Evaluación  | 131 | P                        |          |          |   | 17      | 17 | 17    |   | 16    | 16 | 16   | 16 | 16    |   |       |   |        |   |            |   |         |   |           |   |           | 0   | 0%         |             |                           |  |   |   |
| 1.8.1.8.4.06 | Verificaciones a los Portales Web y al Sistema de Portales de Obligaciones de Transparencia de la Plataforma Nacional de Transparencia Derivadas de Denuncias Interpuestas por los Ciudadanos. Art. 59 LTAIPEN   | Evaluación  | 50  | P                        |          |          |   |         |    |       |   |       |    |      |    |       |   |       |   |        |   |            |   |         |   |           |   |           | 865 | 1730%      |             |                           |  |   |   |
| 1.8.1.8.4.07 | Elaboración de Dictámenes Resultado de las Verificaciones Oficiosas Realizadas a los Portales Web y al Sistema de Portales de Obligaciones de Transparencia de la Plataforma Nacional de Transparencia de los Sujetos Obligados. Art. 23 RLTAIPEN.   | Dictamen    | 131 | P                        |          |          |   | 17      | 17 | 17    |   | 16    | 16 | 16   | 16 | 16    |   |       |   |        |   |            |   |         |   |           |   |           | 0   | 0%         |             |                           |  |   |   |
| 1.8.1.8.4.08 | Elaboración de Dictámenes Resultado de las Verificaciones Realizadas a los Portales Web y al Sistema de Portales de Obligaciones de Transparencia de la Plataforma Nacional de Transparencia de los Sujetos Obligados en Seguimiento a los Denuncias Presentadas por los Ciudadanos. Art. 23 RLTAIPEN. | Dictamen    | 50  | P                        |          |          |   |         |    |       |   |       |    |      |    |       |   |       |   |        |   |            |   |         |   |           |   |           | 865 | 1730%      |             |                           |  |   |   |







INSTITUTO DE TRANSPARENCIA Y ACCESO A LA INFORMACIÓN PÚBLICA DEL ESTADO DE NAYARIT

PROGRAMA OPERATIVO ANUAL 2023  
DEL 01 DE ENERO AL 31 DE DICIEMBRE DE 2023



|                   |   |                           |                                      |
|-------------------|---|---------------------------|--------------------------------------|
| <b>Finalidad</b>  | 1. Gobierno   | <b>Función:</b>           | 8 otros Servicios Generales          |
| <b>Subfunción</b> | 1.8.4 Acceso a la Información Pública Gubernamental   | <b>Programa:</b>          | Transparencia y Rendición de Cuentas |
| <b>Objetivo</b>   | <p><b>Objetivo General a largo Plazo 2021-2027:</b> Lograr una Administración pública honesta, eficaz y eficiente, mediante mecanismos de transparencia, participación ciudadana y manejo responsable de los recursos, con la finalidad de construir una sólida cultura de transparencia, austeridad y de rendición de cuentas que genere confianza y credibilidad en la sociedad.</p> <p><b>Objetivo estratégico 2021-2027:</b> Garantizar una administración pública eficiente y responsable, apegada a los principios de austeridad, honestidad, eficacia e inclusión.</p> <p><b>Objetivo Estratégico Transversal:</b> Implementar acciones en pro de una cultura de Transparencia y rendición de cuentas en cada dependencia de la entidad.</p> | <b>Unidad Responsable</b> | Secretaría Ejecutiva                 |

| CLAVE        | ACTIVIDAD   | METAS            |          | CALENDARIZACIÓN DE METAS |   |         |   |       |   |       |   |      |   |       |   |       |   |        |   | INDICADOR DE CUMPLIMIENTO |   |         |   |           |   |           |   |            |             |  |  |  |
|--------------|---|------------------|----------|--------------------------|---|---------|---|-------|---|-------|---|------|---|-------|---|-------|---|--------|---|---------------------------|---|---------|---|-----------|---|-----------|---|------------|-------------|--|--|--|
|              |   | UNIDAD DE MEDIDA | CANTIDAD | ENERO                    |   | FEBRERO |   | MARZO |   | ABRIL |   | MAYO |   | JUNIO |   | JULIO |   | AGOSTO |   | SEPTIEMBRE                |   | OCTUBRE |   | NOVIEMBRE |   | DICIEMBRE |   | REALIZADAS | % DE AVANCE |  |  |  |
|              |   |                  |          | 1                        | 2   | 1       | 2 | 1     | 2 | 1     | 2 | 1    | 2 | 1     | 2 | 1     | 2 | 1      | 2 | 1                         | 2 | 1       | 2 | 1         | 2 | 1         | 2 |            |             |  |  |  |
|              |   |                  |          | QUINCENA                 |   |         |   |       |   |       |   |      |   |       |   |       |   |        |   |                           |   |         |   |           |   |           |   |            |             |  |  |  |
| 1 8 1.8.4.09 | Elaboración de los proyectos de determinación, imposición y seguimiento de medidas de apremio o sanciones | Documento        | N/A      | P                        |   |         |   |       |   |       |   |      |   |       |   |       |   |        |   |                           |   |         |   |           |   |           |   | 4          |             |  |  |  |
|              |   |                  |          | R                        |   |         |   |       |   |       |   |      |   | 0     | 0 | 1     | 1 | 0      | 0 | 1                         | 1 |         |   |           |   |           |   |            |             |  |  |  |
|              |   |                  |          | C                        | Se llevará el control de cada expediente, así como su resguardo físico. |         |   |       |   |       |   |      |   |       |   |       |   |        |   |                           |   |         |   |           |   |           |   |            |             |  |  |  |

- P  Programado
- R  Real
- D  Dias Inhabiles
- C

  
 Lic. Francisca Sagrario Rodríguez López  
 Titular de la Secretaría Ejecutiva













INSTITUTO DE TRANSPARENCIA Y ACCESO A LA INFORMACIÓN PÚBLICA DEL ESTADO DE NAYARIT

PROGRAMA OPERATIVO ANUAL 2023

DEL 01 DE ENERO AL 31 DE DICIEMBRE 2023




|                   |  |                           |   |
|-------------------|--|---------------------------|---|
| <b>Finalidad</b>  | 1. Gobierno  | <b>Función.</b>           | 8 otros Servicios Generales                 |
| <b>Subfunción</b> | 1.8.4 Acceso a la Información Pública Gubernamental  | <b>Programa:</b>          | Transparencia y Rendición de Cuentas        |
| <b>Objetivo</b>   | <p><b>Objetivo General a largo Plazo 2021-2027:</b> Lograr una Administración pública honesta, eficaz y eficiente, mediante mecanismos de transparencia, participación ciudadana y manejo responsable de los recursos, con la finalidad de construir una sólida cultura de transparencia, austeridad y de rendición de cuentas que genere confianza y credibilidad en la sociedad.</p> <p><b>Objetivo estratégico 2021-2027:</b> Garantizar una administración pública eficiente y responsable, apegada a los principios de austeridad, honestidad, honradez, honestidad eficaz e inclusión.</p> <p><b>Objetivo Estratégico Transversal:</b> Implementar acciones en pro de una cultura de Transparencia y rendición de cuentas en cada dependencia de la entidad.</p> | <b>Unidad Responsable</b> | Dirección de Protección de Datos Personales |

| CLAVE       | ACTIVIDAD  | METAS     |    | CALENDARIZACIÓN DE METAS |                            |          |   |         |   |       |   |       |   |      |   |       |   |       |   |        |   |            |   |         |   |           |    | INDICADOR DE CUMPLIMIENTO |   |           |   |            |             |
|-------------|--|-----------|----|--------------------------|----------------------------|----------|---|---------|---|-------|---|-------|---|------|---|-------|---|-------|---|--------|---|------------|---|---------|---|-----------|----|---------------------------|---|-----------|---|------------|-------------|
|             |  |           |    | UNIDAD DE MEDIDA         | CANTIDAD                   | ENERO    |   | FEBRERO |   | MARZO |   | ABRIL |   | MAYO |   | JUNIO |   | JULIO |   | AGOSTO |   | SEPTIEMBRE |   | OCTUBRE |   | NOVIEMBRE |    |                           |   | DICIEMBRE |   | REALIZADAS | % DE AVANCE |
|             |  |           |    |                          |                            | QUINCENA |   |         |   |       |   |       |   |      |   |       |   | 1     | 2 | 1      | 2 | 1          | 2 | 1       | 2 | 1         | 2  |                           |   | 1         | 2 |            |             |
|             |  |           |    | 1                        | 2                          | 1        | 2 | 1       | 2 | 1     | 2 | 1     | 2 | 1    | 2 | 1     | 2 |       |   |        |   |            |   |         |   |           |    |                           |   |           |   | 1          | 2           |
| 18.1.8.4.01 | ASESORIAS Y ORIENTACION A SUJETOS OBLIGADOS EN TEMAS RELATIVOS A PROTECCION DE DATOS PERSONALES  | Documento |    | P                        |                            |          |   |         |   |       |   |       |   |      |   |       |   |       |   |        |   |            |   |         |   |           | 19 | 0.00%                     |   |           |   |            |             |
|             |  |           |    | R                        | 0                          | 0        | 1 | 1       | 1 | 0     | 0 | 0     | 0 | 0    | 0 | 0     | 0 | 0     | 0 | 0      | 0 | 0          | 0 | 0       | 0 | 0         |    |                           | 0 | 0         | 1 | 15         |             |
|             |  |           |    | C                        | Conforme sean solicitadas  |          |   |         |   |       |   |       |   |      |   |       |   |       |   |        |   |            |   |         |   |           |    |                           |   |           |   |            |             |
| 18.1.8.4.02 | CAPACITACION A SUJETOS OBLIGADOS EN TEMAS RELATIVOS A LA PROTECCION DE DATOS PERSONALES Y SERVIDORES PUBLICOS  | Documento |    | P                        |                            |          |   |         |   |       |   |       |   |      |   |       |   |       |   |        |   |            |   |         |   |           | 1  | 100.00%                   |   |           |   |            |             |
|             |  |           |    | R                        |                            |          |   |         |   |       |   |       |   |      |   |       |   |       |   |        |   |            |   |         |   |           |    |                           |   |           |   |            | 1           |
|             |  |           |    | C                        |                            |          |   |         |   |       |   |       |   |      |   |       |   |       |   |        |   |            |   |         |   |           |    |                           |   |           |   |            |             |
| 18.1.8.4.03 | BRINDAR ASESORIA A LOS PARTICULARES QUE LO REQUIERAN, RESPECTO A SUS DERECHOS EN MATERIA DE PROTECCION DE DATOS PERSONALES, ASI COMO A ACCIONES DERIVADAS DE SUS DERECHOS ACCESO, RECTIFICACION, CANCELACION Y OPOSICION DE DATOS PERSONALES | Documento |    | P                        |                            |          |   | 0       | 0 |       |   |       |   |      | 0 | 0     |   |       |   |        |   |            |   |         |   |           | 8  | 80.0%                     |   |           |   |            |             |
|             |  |           |    | R                        | 0                          | 0        | 0 | 0       | 1 | 1     | 0 | 0     | 0 | 0    | 1 | 1     | 2 |       | 0 | 0      | 0 | 1          | 0 | 0       | 0 | 0         |    |                           | 0 | 0         | 1 |            |             |
|             |  |           |    | C                        | Conforme sean solicitadas  |          |   |         |   |       |   |       |   |      |   |       |   |       |   |        |   |            |   |         |   |           |    |                           |   |           |   |            |             |
| 18.1.8.4.04 | VISITAS DE INSPECCION Y EVALUACION A SUJETOS OBLIGADOS   | Documento |    | P                        |                            |          |   |         |   |       |   |       |   |      |   |       |   |       |   |        |   |            |   |         |   |           | 0  | 0%                        |   |           |   |            |             |
|             |  |           |    | R                        | 0                          | 0        | 0 | 0       | 0 | 0     | 0 | 0     | 0 | 0    | 0 | 0     | 0 | 0     | 0 | 0      | 0 | 0          | 0 | 0       | 0 | 0         |    |                           | 0 | 0         | 0 |            |             |
|             |  |           |    | C                        | En base a indicación pleno |          |   |         |   |       |   |       |   |      |   |       |   |       |   |        |   |            |   |         |   |           |    |                           |   |           |   |            |             |
| 18.1.8.4.05 | ACTUALIZACION Y DEPURACION DE LA INFORMACION CONTENIDA EN EL PORTAL WEB DEL ITAI Y PNT   | Documento | 4  | P                        | 1                          |          |   |         |   |       |   |       |   |      |   | 1     |   |       |   |        |   |            |   |         |   |           | 3  | 75%                       |   |           |   |            |             |
|             |  |           |    | R                        | 0                          |          |   |         |   |       |   |       |   |      |   |       |   | 1     |   |        |   |            |   |         |   |           |    |                           |   |           | 1 |            |             |
|             |  |           |    | C                        |                            |          |   |         |   |       |   |       |   |      |   |       |   |       |   |        |   |            |   |         |   |           |    |                           |   |           |   |            |             |
| 18.1.8.4.06 | INFORME AL PLENO   | Documento | 24 | P                        | 1                          | 1        | 1 | 1       | 1 | 1     | 1 | 1     | 1 | 1    | 1 | 1     | 1 | 1     | 1 | 1      | 1 | 1          | 1 | 1       | 1 | 1         | 15 | 63%                       |   |           |   |            |             |
|             |  |           |    | R                        |                            |          |   |         |   |       |   |       |   |      |   |       |   |       |   |        |   |            |   |         |   |           |    |                           |   |           |   |            |             |
|             |  |           |    | C                        |                            |          |   |         |   |       |   |       |   |      |   |       |   |       |   |        |   |            |   |         |   |           |    |                           |   |           |   |            |             |
| 18.1.8.4.07 | ELABORACION DEL PROGRAMA OPERATIVO ANUAL 2024  | Documento | 1  | P                        |                            |          |   |         |   |       |   |       |   |      |   |       |   |       |   |        |   |            |   |         |   |           | 1  | 100%                      |   |           |   |            |             |
|             |  |           |    | R                        |                            |          |   |         |   |       |   |       |   |      |   |       |   |       |   |        |   |            |   |         |   |           |    |                           |   |           |   |            |             |
|             |  |           |    | C                        |                            |          |   |         |   |       |   |       |   |      |   |       |   |       |   |        |   |            |   |         |   |           |    |                           |   |           |   |            |             |

- P  Programado
- R  Real
- D  Días Inhabiles
- C  Comentario

L.R.C. Dolores García González  
Encargada de la Dirección de Protección Datos Personales









INSTITUTO DE TRANSPARENCIA Y ACCESO A LA INFORMACIÓN PÚBLICA DEL ESTADO DE NAYARIT

PROGRAMA OPERATIVO ANUAL 2023  
DEL 01 DE ENERO AL 31 DE DICIEMBRE DE 2023



|                   |   |                           |                                      |
|-------------------|---|---------------------------|--------------------------------------|
| <b>Finalidad</b>  | 1. Gobierno   | <b>Función.</b>           | otros Servicios Generales            |
| <b>Subfunción</b> | 1.8.4 Acceso a la Información Pública Gubernamental   | <b>Programa:</b>          | Transparencia y Rendición de Cuentas |
| <b>Objetivo</b>   | <p><b>Objetivo General a largo Plazo 2021-2027:</b> Lograr una Administración pública honesta, eficaz y eficiente, mediante mecanismos de transparencia, participación ciudadana y manejo responsable de los recursos, con la finalidad de construir una sólida cultura de transparencia, austeridad y de rendición de cuentas que genere confianza y credibilidad en la sociedad.</p> <p><b>Objetivo estratégico 2021-2027:</b> Garantizar una administración pública eficiente y responsable, apegada a los principios de austeridad, honestidad, eficacia e inclusión.</p> <p><b>Objetivo Estratégico Transversal:</b> Implementar acciones en pro de una cultura de Transparencia y rendición de cuentas en cada dependencia de la entidad.</p> | <b>Unidad Responsable</b> | Vinculación y Capacitación           |

| CLAVE     | ACTIVIDAD   | METAS               |          | CALENDARIZACIÓN DE METAS |   |         |    |       |    |       |     |      |    |       |     |       |    |        |   |            |   |         |     |           |    |           |   | INDICADOR DE CUMPLIMIENTO |             |      |         |  |  |
|-----------|---|---------------------|----------|--------------------------|---|---------|----|-------|----|-------|-----|------|----|-------|-----|-------|----|--------|---|------------|---|---------|-----|-----------|----|-----------|---|---------------------------|-------------|------|---------|--|--|
|           |   | UNIDAD DE MEDIDA    | CANTIDAD | ENERO                    |   | FEBRERO |    | MARZO |    | ABRIL |     | MAYO |    | JUNIO |     | JULIO |    | AGOSTO |   | SEPTIEMBRE |   | OCTUBRE |     | NOVIEMBRE |    | DICIEMBRE |   | REALIZADAS                | % DE AVANCE |      |         |  |  |
|           |   |                     |          | 1                        | 2   | 1       | 2  | 1     | 2  | 1     | 2   | 1    | 2  | 1     | 2   | 1     | 2  | 1      | 2 | 1          | 2 | 1       | 2   | 1         | 2  | 1         | 2 |                           |             |      |         |  |  |
| 1818.4.01 | Conducción de Programa Radiofonico  | Tarjeta Informativa | 44       | P                        | 2   | 2       | 2  | 2     | 2  | 2     | 1   | 2    | 1  | 2     | 2   | 2     | 2  | 2      | 2 | 2          | 2 | 2       | 2   | 2         | 2  | 2         | 2 | 2                         | 2           | 31   | 70.45%  |  |  |
|           |   |                     |          | R                        | 4   |         | 3  |       | 4  |       | 2   |      | 2  |       | 2   |       | 2  |        | 2 |            | 1 |         | 1   |           | 4  |           | 3 |                           | 3           |      |         |  |  |
|           |   |                     |          | C                        | Los días viernes de cada semana, con excepción de los días inhábiles autorizados por el Instituto y/o aquellos que disponga la estación radiodifusora.  |         |    |       |    |       |     |      |    |       |     |       |    |        |   |            |   |         |     |           |    |           |   |                           |             |      |         |  |  |
| 1818.4.02 | Asesorías y Orientación a Sujetos Obligados en temas relativos a Transparencia y Acceso a la Información Pública, Protección de Datos Personales y Archivos   | Documento           | 200      | P                        |   |         |    |       |    |       |     |      |    |       |     |       |    |        |   |            |   |         |     |           |    |           |   |                           |             | 284  | 142.00% |  |  |
|           |   |                     |          | R                        | 27  | 37      | 16 | 28    | 35 | 10    | 2   | 10   | 15 | 9     | 6   |       | 6  |        |   | 3          | 2 | 1       | 5   | 19        | 20 | 17        | 7 | 9                         |             |      |         |  |  |
|           |   |                     |          | C                        | Las asesorías y orientaciones de los sujetos obligados dependerá de las necesidades de cada uno de estos  |         |    |       |    |       |     |      |    |       |     |       |    |        |   |            |   |         |     |           |    |           |   |                           |             |      |         |  |  |
| 1818.4.03 | Capacitación a Sujetos Obligados en materia de Acceso a la Información Pública, Obligaciones de Transparencia, Llamado de Formatos, SIPOT, SISA, SICOM y Protección de Datos Personales en                                | Documento           | 8        | P                        |   |         |    |       |    |       |     |      |    |       |     |       |    |        |   |            |   |         |     |           |    |           |   |                           |             | 394  | 4925%   |  |  |
|           |   |                     |          | R                        | 6   | 25      | 43 | 9     | 11 |       | 9   | 61   | 20 | 34    | 22  | 8     | 31 |        |   | 8          | 4 | 12      |     |           | 33 | 25        | 7 | 13                        | 13          |      |         |  |  |
|           |   |                     |          | C                        | Las capacitaciones se realizarán según las necesidades de cada sujeto obligado o según la programación del área responsable   |         |    |       |    |       |     |      |    |       |     |       |    |        |   |            |   |         |     |           |    |           |   |                           |             |      |         |  |  |
| 1818.4.04 | Vinculación con instituciones educativas de los niveles básico, medio superior y superior públicas y privadas   | Escuelas            | 10       | P                        |   |         |    |       |    |       |     |      |    |       |     |       |    |        |   |            |   |         |     |           |    |           |   |                           |             | 14   | 140%    |  |  |
|           |   |                     |          | R                        |   |         |    |       |    |       | 7   |      | 2  | 1     |     |       |    |        |   |            |   | 3       |     |           |    |           |   |                           |             | 1    |         |  |  |
|           |   |                     |          | C                        | La vinculación con instituciones educativas se llevan a cabo de acuerdo a las cargas de trabajo en los programas de capacitación y actividades propias de la Coordinación y del Instituto, lo que no permite elaborar una programación sistemática en el año. |         |    |       |    |       |     |      |    |       |     |       |    |        |   |            |   |         |     |           |    |           |   |                           |             |      |         |  |  |
| 1818.4.05 | Inducción a estudiantes de nivel básico en materia de Transparencia y Protección de Datos Personales  | Estudiantes         | 300      | P                        |   |         |    |       |    |       |     |      |    |       |     |       |    |        |   |            |   |         |     |           |    |           |   |                           |             | 1588 | 529%    |  |  |
|           |   |                     |          | R                        |   |         |    |       |    |       | 451 |      |    |       | 199 |       |    |        |   |            |   | 139     |     |           | 48 |           |   |                           |             | 57   |         |  |  |
|           |   |                     |          | C                        | La inducción a estudiantes se lleva a cabo de acuerdo a las actividades de las instituciones educativas, lo que no permite conocer con precisión las inducciones a realizar.  |         |    |       |    |       |     |      |    |       |     |       |    |        |   |            |   |         |     |           |    |           |   |                           |             |      |         |  |  |
| 1818.4.06 | Inducción a estudiantes de nivel medio superior y superior en materia de Transparencia y Protección de Datos Personales   | Estudiantes         | 150      | P                        |   |         |    |       |    |       |     |      |    |       |     |       |    |        |   |            |   |         |     |           |    |           |   |                           |             | 555  | 370%    |  |  |
|           |   |                     |          | R                        |   |         |    |       |    |       | 243 |      | 54 |       |     |       |    |        |   |            |   | 131     | 127 |           |    |           |   |                           |             |      |         |  |  |
|           |   |                     |          | C                        | La inducción a estudiantes se lleva a cabo de acuerdo a las actividades de las instituciones educativas, lo que no permite conocer con precisión las inducciones a realizar.  |         |    |       |    |       |     |      |    |       |     |       |    |        |   |            |   |         |     |           |    |           |   |                           |             |      |         |  |  |
| 1818.4.07 | Organización de eventos Institucionales   | Documento           | 3        | P                        |   |         |    |       |    |       |     |      |    |       |     |       |    |        |   |            |   |         |     |           |    |           |   |                           |             | 13   | 433%    |  |  |
|           |   |                     |          | R                        |   |         | 1  |       | 1  |       | 1   |      | 1  |       | 2   | 1     |    |        |   | 1          | 1 |         | 2   |           |    |           | 1 |                           |             |      | 1       |  |  |
|           |   |                     |          | C                        | La organización de eventos institucionales se lleva de acuerdo a las actividades a realizar del Instituto y de las instituciones con las cuales se pretenda celebrar dicho evento, lo que no permite conocer con precisión los eventos a realizar.            |         |    |       |    |       |     |      |    |       |     |       |    |        |   |            |   |         |     |           |    |           |   |                           |             |      |         |  |  |
| 1818.4.08 | Socialización del Derecho de Acceso a la Información Pública, preparar folletos, elaborar impresos y audiovisuales, manejo de redes sociales para informar a la comunidad sobre las funciones y actividades del Instituto | Publicaciones       | 200      | P                        |   |         |    |       |    |       |     |      |    |       |     |       |    |        |   |            |   |         |     |           |    |           |   |                           |             | 71   | 36%     |  |  |
|           |   |                     |          | R                        |   |         |    |       |    | 38    |     |      |    |       | 28  |       |    |        |   |            |   | 5       |     |           |    |           |   |                           |             |      |         |  |  |
|           |   |                     |          | C                        | Las socializaciones a realizar depende de las acciones a realizar del Instituto es por eso que es difícil saber con precisión las fechas a realizar   |         |    |       |    |       |     |      |    |       |     |       |    |        |   |            |   |         |     |           |    |           |   |                           |             |      |         |  |  |









**INSTITUTO DE TRANSPARENCIA Y ACCESO A LA INFORMACION  
PÚBLICA DEL ESTADO DE NAYARIT**



**PROGRAMA OPERATIVO ANUAL 2023  
DEL 01 DE ENERO AL 31 DE DICIEMBRE DE 2023**

|                   |   |                           |                                      |
|-------------------|---|---------------------------|--------------------------------------|
| <b>Finalidad</b>  | 1. Gobierno   | <b>Función.</b>           | 8 otros Servicios Generales          |
| <b>Subfunción</b> | 1.8.4 Acceso a la Información Pública Gubernamental   | <b>Programa:</b>          | Transparencia y Rendición de Cuentas |
| <b>Objetivo</b>   | <p><b>Objetivo General a largo Plazo 2021-2027:</b> Lograr una Administración pública honesta, eficaz y eficiente, mediante mecanismos de transparencia, participación ciudadana y manejo responsable de los recursos, con la finalidad de construir una sólida cultura de transparencia, austeridad y de rendición de cuentas que genere confianza y credibilidad en la sociedad.</p> <p><b>Objetivo estratégico 2021-2027:</b> Garantizar una administración pública eficiente y responsable, apegada a los principios de austeridad, honestidad, eficacia e inclusión.</p> <p><b>Objetivo Estratégico Transversal:</b> Implementar acciones en pro de una cultura de Transparencia y rendición de cuentas en cada dependencia de la entidad.</p> | <b>Unidad Responsable</b> | Coordinación de Informática          |

| CLAVE        | ACTIVIDAD   | UNIDAD DE MEDIDA | META | CALENDARIZACIÓN DE METAS |  |         |     |       |     |       |     |      |     |       |     |       |    |        |    |            |     |         |     |                                 |                                 |                                 |   | INDICADOR DE CUMPLIMIENTO |
|--------------|---|------------------|------|--------------------------|--|---------|-----|-------|-----|-------|-----|------|-----|-------|-----|-------|----|--------|----|------------|-----|---------|-----|---------------------------------|---------------------------------|---------------------------------|---|---------------------------|
|              |   |                  |      | QUINCENA                 |  |         |     |       |     |       |     |      |     |       |     |       |    |        |    |            |     |         |     |                                 |                                 |                                 |   |                           |
|              |   |                  |      | ENERO                    |  | FEBRERO |     | MARZO |     | ABRIL |     | MAYO |     | JUNIO |     | JULIO |    | AGOSTO |    | SEPTIEMBRE |     | OCTUBRE |     | NOVIEMBRE                       |                                 | DICIEMBRE                       |   |                           |
| 1 8 1.8.4.01 | Proporcionar el Soporte Técnico y Medidas de Seguridad en las Diversas Áreas del Instituto.   | Documento        | 0    | P                        | 0  | 0       | 0   | 0     | 0   | 0     | 0   | 0    | 0   | 0     | 0   | 0     | 0  | 0      | 0  | 0          | 0   | 0       | 0   | 0                               | 0                               | DOCUMENTO PRESENTADO/PROGRAMADO |   |                           |
|              |   |                  |      | R                        | 0  | 1       | 1   | 0     | 1   | 1     | 1   | 0    | 1   | 0     | 1   | 1     | 1  | 0      | 1  | 0          | 1   | 0       | 1   | 0                               | 1                               |                                 | 0 |                           |
|              |   |                  |      | C                        | Dicha actividad se desarrollara a demanda de cada una de las areas de este instituto ademas, se llevara acabo en conjunto con los mantenimientos preventivos a desarrollar durante el ejercicio  |         |     |       |     |       |     |      |     |       |     |       |    |        |    |            |     |         |     |                                 |                                 |                                 |   |                           |
| 1 8 1.8.4.02 | Mantenimiento Preventivo y Correctivo al Equipo de Cómputo del Instituto.   | Documento        | 3    | P                        | 0  | 0       | 0   | 0     | 0   | 1     | 0   | 0    | 0   | 0     | 0   | 1     | 0  | 0      | 0  | 0          | 0   | 0       | 0   | 1                               | DOCUMENTO PRESENTADO/PROGRAMADO |                                 |   |                           |
|              |   |                  |      | R                        | 0  | 2       | 1   | 2     | 2   | 1     | 0   | 0    | 1   | 0     | 1   | 0     | 2  | 4      | 0  | 2          | 3   | 1       | 1   | 9                               |                                 |                                 |   |                           |
|              |   |                  |      | C                        | Dicha activada se programara para el desarrollo de tres periodos de accion durante el año para llevar acabo los mantenimientos preventivos a los equipos de computo, quedando ademas a libre demanda los mantenimientos correctivos que fuesen necesarios      |         |     |       |     |       |     |      |     |       |     |       |    |        |    |            |     |         |     |                                 |                                 |                                 |   |                           |
| 1 8 1.8.4.03 | Capacitaciones y Asesorías a Sujetos Obligados en el Manejo de Plataforma Nacional de Transparencia.                                      | Documento        | 0    | P                        | 0  | 0       | 0   | 0     | 0   | 0     | 0   | 0    | 0   | 0     | 0   | 0     | 0  | 0      | 0  | 0          | 0   | 0       | 0   | 0                               | DOCUMENTO PRESENTADO/PROGRAMADO |                                 |   |                           |
|              |   |                  |      | R                        | 23   | 12      | 8   | 12    | 13  | 19    | 10  | 11   | 12  | 15    | 12  | 10    | 9  | 12     | 9  | 11         | 11  | 15      | 5   | 16                              |                                 |                                 |   |                           |
|              |   |                  |      | C                        | las actividades de asesoria se llevaran acabajo bajo demanda de los sujetos obligados y la ciudadanía, ademas de las capacitaciones que se desarrollaran a solicitud del area de vinculacion y capacitacion  |         |     |       |     |       |     |      |     |       |     |       |    |        |    |            |     |         |     |                                 |                                 |                                 |   |                           |
| 1 8 1.8.4.04 | Proporcionar el Soporte Técnico, Medidas de Seguridad y Prevención a la Pérdida de Información para el Equipo Servidor de este Instituto. | Documento        | 0    | P                        | 0  | 0       | 0   | 0     | 0   | 0     | 0   | 0    | 0   | 0     | 0   | 0     | 0  | 0      | 0  | 0          | 0   | 0       | 0   | 0                               | DOCUMENTO PRESENTADO/PROGRAMADO |                                 |   |                           |
|              |   |                  |      | R                        | 238  | 102     | 119 | 121   | 118 | 238   | 116 | 120  | 116 | 119   | 114 | 115   | -- | --     | -- | 260        | 240 | 493     | 493 | 465                             |                                 |                                 |   |                           |
|              |   |                  |      | C                        | dicha actividad se llevara acabo bajo demanda requerida y en apoyo al area de Sistemas   |         |     |       |     |       |     |      |     |       |     |       |    |        |    |            |     |         |     |                                 |                                 |                                 |   |                           |
| 1 8 1.8.4.05 | Proporcionar Administración y Atención a Incidencias correspondientes a la Plataforma Nacional de Transparencia.                          | Documento        | 0    | P                        | 0  | 0       | 0   | 0     | 0   | 0     | 0   | 0    | 0   | 0     | 0   | 0     | 0  | 0      | 0  | 0          | 0   | 0       | 0   | DOCUMENTO PRESENTADO/PROGRAMADO |                                 |                                 |   |                           |
|              |   |                  |      | R                        | 114  | 4       | 5   | 3     | 7   | 6     | 6   | 2    | 2   | 0     | 3   | 8     | 4  | 7      | 27 | 9          | 6   | 5       | 4   |                                 | 5                               |                                 |   |                           |
|              |   |                  |      | C                        | Dicha actividad se desarrollara a demanda de los sujetos obligados y de ser necesario a solicitud del SNT por medio del Pleno de este Instituto  |         |     |       |     |       |     |      |     |       |     |       |    |        |    |            |     |         |     |                                 |                                 |                                 |   |                           |
| 1 8 1.8.4.06 | Actualización de la Pagina Web del Instituto de Transparencia y Acceso a la Información Pública del Estado de Nayarit (itainayarit.org).  | Documento        | 4    | P                        | 1  | 0       | 0   | 0     | 0   | 1     | 0   | 0    | 0   | 0     | 1   | 0     | 0  | 0      | 0  | 1          | 0   | 0       | 0   | 0                               | DOCUMENTO PRESENTADO/PROGRAMADO |                                 |   |                           |
|              |   |                  |      | R                        | 52   | 17      | 223 | 14    | 20  | 308   | 25  | 142  | 12  | 22    | 63  | 1     | 45 | 4      | 3  | 11         | 564 | 53      | 22  | 13                              |                                 |                                 |   |                           |
|              |   |                  |      | C                        | la programacion de esta actividad se lleva acabo conforme a la publicacion de las obligaciones de transparencia, sin dejar de lado y libre demanda la publicacion de informacion referente al instituto de interes para sujetos obligados y publico en general |         |     |       |     |       |     |      |     |       |     |       |    |        |    |            |     |         |     |                                 |                                 |                                 |   |                           |





INSTITUTO DE TRANSPARENCIA Y ACCESO A LA INFORMACIÓN PÚBLICA DEL ESTADO DE NAYARIT

PROGRAMA OPERATIVO ANUAL 2023  
DEL 01 DE ENERO AL 31 DE DICIEMBRE DE 2023



|                   |   |                           |                                      |
|-------------------|---|---------------------------|--------------------------------------|
| <b>Finalidad</b>  | 1. Gobierno   | <b>Función.</b>           | 8 otros Servicios Generales          |
| <b>Subfuncion</b> | 1.8.4 Acceso a la Información Pública Gubernamental   | <b>Programa:</b>          | Transparencia y Rendición de Cuentas |
| <b>Objetivo</b>   | <p><b>Objetivo General a largo Plazo 2021-2027:</b> Lograr una Administración pública honesta, eficaz y eficiente, mediante mecanismos de transparencia, participación ciudadana y manejo responsable de los recursos, con la finalidad de construir una sólida cultura de transparencia, austeridad y de rendición de cuentas que genere confianza y credibilidad en la sociedad.</p> <p><b>Objetivo estratégico 2021-2027:</b> Garantizar una administración pública eficiente y responsable, apegada a los principios de austeridad, honradez, honestidad, eficacia e inclusión.</p> <p><b>Objetivo Estratégico Transversal:</b> Implementar acciones en pro de una cultura de Transparencia y rendición de cuentas en cada dependencia de la entidad.</p> | <b>Unidad Responsable</b> | Dirección Jurídica                   |

| CLAVE        | ACTIVIDAD  | METAS     |      | CALENDARIZACIÓN DE METAS |  |          |    |         |     |       |    |       |    |      |    |       |    |       |    |        |     |            |   |         |     |           |    | INDICADOR DE CUMPLIMIENTO |   |           |   |
|--------------|--|-----------|------|--------------------------|--|----------|----|---------|-----|-------|----|-------|----|------|----|-------|----|-------|----|--------|-----|------------|---|---------|-----|-----------|----|---------------------------|---|-----------|---|
|              |  |           |      | UNIDAD DE MEDIDA         | CANTIDAD   | QUINCENA |    |         |     |       |    |       |    |      |    |       |    |       |    |        |     |            |   |         |     |           |    |                           |   |           |   |
|              |  |           |      |                          |  | ENERO    |    | FEBRERO |     | MARZO |    | ABRIL |    | MAYO |    | JUNIO |    | JULIO |    | AGOSTO |     | SEPTIEMBRE |   | OCTUBRE |     | NOVIEMBRE |    |                           |   | DICIEMBRE |   |
|              |  |           |      |                          |  | 1        | 2  | 1       | 2   | 1     | 2  | 1     | 2  | 1    | 2  | 1     | 2  | 1     | 2  | 1      | 2   | 1          | 2 | 1       | 2   | 1         | 2  |                           |   | 1         | 2 |
| 1 8 1.8.4.01 | Evaluación jurídicamente los informes estadísticos bimestrales, presentados por los sujetos obligados            | Informes  | 1008 | P                        |  | 100      | 68 |         | 50  | 100   | 18 |       | 60 | 108  |    | 108   |    | 60    |    | 60     | 108 |            |   | 60      | 108 |           |    |                           |   |           |   |
|              |  |           |      | R                        | 100  |          | 54 |         | 151 |       | 15 |       | 5  |      | 94 |       | 95 |       | 70 |        | 166 |            |   |         | 174 |           | 84 |                           |   |           |   |
|              |  |           |      | C                        | Los informes bimestrales se presentan dentro de los primeros diez días posteriores al vencimiento de cada bimestre, consecuentemente, son revisados por esta área                      |          |    |         |     |       |    |       |    |      |    |       |    |       |    |        |     |            |   |         |     |           |    |                           |   |           |   |
| 1 8 1.8.4.02 | Evaluación jurídicamente los informes estadísticos anuales, presentados por los sujetos obligados                | Informes  | 168  | P                        |  |          | 50 | 50      | 68  |       |    |       |    |      |    |       |    |       |    |        |     |            |   |         |     |           |    |                           |   |           |   |
|              |  |           |      | R                        | 0  | 0        | 40 | 45      | 57  | 8     | 10 |       | 4  | 3    | 0  | 0     | 0  |       | 0  | 1      | 0   | 0          | 0 | 0       | 0   | 0         | 0  | 0                         | 0 |           |   |
|              |  |           |      | C                        | Los informes anuales se presentan dentro de los primeros veinte días de cada año, consecuentemente, son revisados y acordados por esta área  |          |    |         |     |       |    |       |    |      |    |       |    |       |    |        |     |            |   |         |     |           |    |                           |   |           |   |
| 1 8 1.8.4.03 | Realizar dictámenes, cuando el pleno, comisionado presidente o secretaria ejecutiva lo solicite                  | documento | 0    | P                        |  |          |    |         |     |       |    |       |    |      |    |       |    |       |    |        |     |            |   |         |     |           |    |                           |   |           |   |
|              |  |           |      | R                        | 0  | 0        | 0  | 0       | 4   | 2     | 0  | 0     | 0  | 1    | 1  | 1     | 1  |       | 3  | 1      | 0   | 2          | 2 | 1       | 0   | 2         | 0  | 0                         |   |           |   |
|              |  |           |      | C                        | Actividad permanente todo el año / se desarrolla conforme el ciudadano hace la solicitud el Registro, Tramite y seguimiento (se toma en cuenta las recibidas en el ejercicio anterior) |          |    |         |     |       |    |       |    |      |    |       |    |       |    |        |     |            |   |         |     |           |    |                           |   |           |   |
| 1 8 1.8.4.04 | Auxiliar a secretaria ejecutiva en todos los procesos jurisdiccionales que sea parte                             | documento | 0    | P                        |  |          |    |         |     |       |    |       |    |      |    |       |    |       |    |        |     |            |   |         |     |           |    |                           |   |           |   |
|              |  |           |      | R                        | 0  | 0        | 0  | 0       | 0   | 0     | 0  | 0     | 0  | 0    | 0  | 0     | 0  |       | 0  | 0      | 0   | 0          | 0 | 0       | 0   | 0         | 0  | 0                         |   |           |   |
|              |  |           |      | C                        | Esta actividad se realiza cada que sea necesario   |          |    |         |     |       |    |       |    |      |    |       |    |       |    |        |     |            |   |         |     |           |    |                           |   |           |   |
| 1 8 1.8.4.05 | Brindar asesorías legales a las áreas del instituto  | documento | 0    | P                        |  |          |    |         |     |       |    |       |    |      |    |       |    |       |    |        |     |            |   |         |     |           |    |                           |   |           |   |
|              |  |           |      | R                        | 0  | 0        | 5  | 0       | 0   | 0     | 0  | 1     | 0  | 0    | 3  | 0     | 0  |       | 0  | 0      | 0   | 0          | 5 | 0       | 4   | 3         | 3  | 0                         |   |           |   |
|              |  |           |      | C                        | Esta actividad se realiza cada que sea necesario   |          |    |         |     |       |    |       |    |      |    |       |    |       |    |        |     |            |   |         |     |           |    |                           |   |           |   |
| 1 8 1.8.4.06 | Brindar asesorías legales a los sujetos obligados  | documento | 0    | P                        |  |          |    |         |     |       |    |       |    |      |    |       |    |       |    |        |     |            |   |         |     |           |    |                           |   |           |   |
|              |  |           |      | R                        | 0  | 1        | 2  | 0       | 4   | 1     | 0  | 4     | 1  | 3    | 2  | 3     | 3  |       | 2  | 1      | 2   | 2          | 2 | 1       | 3   | 0         | 1  | 0                         |   |           |   |
|              |  |           |      | C                        | Esta actividad se realiza cada que sea necesario   |          |    |         |     |       |    |       |    |      |    |       |    |       |    |        |     |            |   |         |     |           |    |                           |   |           |   |
| 1 8 1.8.4.07 | Representar legalmente al instituto en procedimientos administrativos, jurisdiccionales y judiciales             | documento | 0    | P                        |  |          |    |         |     |       |    |       |    |      |    |       |    |       |    |        |     |            |   |         |     |           |    |                           |   |           |   |
|              |  |           |      | R                        | 0  | 0        | 0  | 0       | 0   | 0     | 0  | 0     | 0  | 0    | 0  | 0     | 0  |       | 0  | 0      | 0   | 0          | 0 | 0       | 0   | 0         | 0  | 0                         |   |           |   |
|              |  |           |      | C                        | Esta actividad se realiza cada que sea necesario   |          |    |         |     |       |    |       |    |      |    |       |    |       |    |        |     |            |   |         |     |           |    |                           |   |           |   |
| 1 8 1.8.4.08 | Dar apoyo en la tramitación y substanciación de los recursos de revisión y quejas interpuestas ante el instituto | documento | 0    | P                        |  |          |    |         |     |       |    |       |    |      |    |       |    |       |    |        |     |            |   |         |     |           |    |                           |   |           |   |
|              |  |           |      | R                        | 1  | 6        | 4  | 2       | 5   | 1     | 1  | 1     | 2  | 0    | 1  | 0     | 0  |       | 1  | 0      | 2   | 0          | 1 | 0       | 2   | 0         | 1  | 0                         |   |           |   |
|              |  |           |      | C                        | Esta actividad se realiza cada que sea necesario   |          |    |         |     |       |    |       |    |      |    |       |    |       |    |        |     |            |   |         |     |           |    |                           |   |           |   |



**INSTITUTO DE TRANSPARENCIA Y ACCESO A LA INFORMACION  
PÚBLICA DEL ESTADO DE NAYARIT**



| CLAVE        | ACTIVIDAD   | UNIDAD DE MEDIDA | META | CALENDARIZACIÓN DE METAS |  |         |   |       |   |       |   |      |   |       |   | INDICADOR DE CUMPLIMIENTO |       |   |        |   |            |   |         |   |           |                                 |                                 |   |
|--------------|---|------------------|------|--------------------------|--|---------|---|-------|---|-------|---|------|---|-------|---|---------------------------|-------|---|--------|---|------------|---|---------|---|-----------|---------------------------------|---------------------------------|---|
|              |   |                  |      | ENERO                    |  | FEBRERO |   | MARZO |   | ABRIL |   | MAYO |   | JUNIO |   |                           | JULIO |   | AGOSTO |   | SEPTIEMBRE |   | OCTUBRE |   | NOVIEMBRE |                                 | DICIEMBRE                       |   |
|              |   |                  |      | 1                        | 2  | 1       | 2 | 1     | 2 | 1     | 2 | 1    | 2 | 1     | 2 |                           | 1     | 2 | 1      | 2 | 1          | 2 | 1       | 2 | 1         | 2                               | 1                               | 2 |
| 1 8 1.8.4.07 | Monitoreo de Redes Sociales Oficiales del Instituto de Transparencia y Acceso a la Información Pública del Estado de Nayarit. | Documento        | 0    | P                        | 0  | 0       | 0 | 0     | 0 | 0     | 0 | 0    | 0 | 0     | 0 | 0                         | 0     | 0 | 0      | 0 | 0          | 0 | 0       | 0 | 0         | DOCUMENTO PRESENTADO/PROGRAMADO |                                 |   |
|              |   |                  |      | R                        | 1  | 1       | 1 | 1     | 1 | 1     | 1 | 1    | 1 | 1     | 1 | 1                         | 1     | 1 | 1      | 1 | 1          | 1 | 1       | 1 | 1         |                                 | 1                               | 1 |
|              |   |                  |      | C                        | dicha actividad se llevara a cabo durante todo el ejercicio 2023 llevando a cabo revisiones diarias a la publicacion de nuevas actividades así como la interaccion de ciudadanos con el instituto a traves de sus redes sociales oficiales |         |   |       |   |       |   |      |   |       |   |                           |       |   |        |   |            |   |         |   |           |                                 |                                 |   |
| 1 8 1.8.4.08 | Informe de actividades al Pleno   | Documento        | 23   | P                        | 2  | 1       | 1 | 1     | 1 | 1     | 1 | 1    | 1 | 1     | 1 | 1                         | 1     | 2 | 1      | 1 | 1          | 1 | 1       | 1 | 1         | 1                               | DOCUMENTO PRESENTADO/PROGRAMADO |   |
|              |   |                  |      | R                        | 2  | 1       | 1 | 1     | 1 | 1     | 1 | 1    | 1 | 0     | 1 | 1                         | 1     | 1 | 1      | 1 | 1          | 1 | 1       | 1 | 1         | 1                               |                                 | 0 |
|              |   |                  |      | C                        | de conformidad con el calendario de sesiones de pleno de este organo garante, esta Coordinacion debara entregar informe de actividades en el periodo establecido en el dicho calendario.   |         |   |       |   |       |   |      |   |       |   |                           |       |   |        |   |            |   |         |   |           |                                 |                                 |   |

Programado  
 Realizado  
 Comentario  
 Observaciones

ELABORÓ

  
 Alvaro A. Gascon Alvarez  
 Responsable de la Coordinación de Informática del ITAI  
 Nayarit


  
**ITAI**  
 Estado de Nayarit


**Cuenta Pública 2023**  
**INSTITUTO DE TRANSPARENCIA Y ACCESO A LA INFORMACIÓN PÚBLICA DEL ESTADO DE NAYARIT**  
**Indicadores de Postura Fiscal**  
**Del 1 de Enero al 31 de Diciembre de 2023**  
**(Cifras en pesos)**

| Concepto  | Estimado/Aprobado      | Devengado              | Recaudado/Pagado       |
|---|------------------------|------------------------|------------------------|
| <b>I. Ingresos Presupuestarios</b>                                      | <b>\$14,812,662.71</b> | <b>\$15,043,066.26</b> | <b>\$15,043,066.26</b> |
| 1. Ingresos del Gobierno de la Entidad Federativa                       | \$14,812,662.71        | \$15,043,066.26        | \$15,043,066.26        |
| 2. Ingresos del Sector Paraestatal                                      | \$0.00                 | \$0.00                 | \$0.00                 |
| <b>II. Egresos Presupuestarios</b>                                      | <b>\$14,812,662.71</b> | <b>\$15,038,069.06</b> | <b>\$15,038,069.06</b> |
| 3. Egresos del Gobierno de la Entidad Federativa                        | \$14,812,662.71        | \$15,038,069.06        | \$15,038,069.06        |
| 4. Egresos del Sector Paraestatal                                       | \$0.00                 | \$0.00                 | \$0.00                 |
| <b>III. Balance Presupuestario (Superávit o Déficit) (III = I - II)</b> | <b>\$0.00</b>          | <b>\$4,997.20</b>      | <b>\$4,997.20</b>      |

| Concepto   | Estimado/Aprobado | Devengado         | Recaudado/Pagado  |
|--|-------------------|-------------------|-------------------|
| <b>III. Balance presupuestario (Superávit o Déficit)</b>       | <b>\$0.00</b>     | <b>\$4,997.20</b> | <b>\$4,997.20</b> |
| <b>IV. Intereses, Comisiones y Gastos de la Deuda</b>          | <b>\$0.00</b>     | <b>\$0.00</b>     | <b>\$0.00</b>     |
| <b>V. Balance Primario (Superávit o Déficit) (V= III + IV)</b> | <b>\$0.00</b>     | <b>\$4,997.20</b> | <b>\$4,997.20</b> |

| Concepto                           | Estimado/Aprobado | Devengado     | Recaudado/Pagado |
|------------------------------------|-------------------|---------------|------------------|
| <b>A. Financiamiento</b>           | <b>\$0.00</b>     | <b>\$0.00</b> | <b>\$0.00</b>    |
| <b>B. Amortización de la deuda</b> | <b>\$0.00</b>     | <b>\$0.00</b> | <b>\$0.00</b>    |
| <b>C. Financiamiento Neto</b>      | <b>\$0.00</b>     | <b>\$0.00</b> | <b>\$0.00</b>    |

  
 L.C. JOSÉ ALFREDO AVALOS LARIOS  
 ELABORÓ

  
 LIC. RAMÓN ALEJANDRO MARTÍNEZ ÁLVAREZ  
 AUTORIZÓ



NAYARIT

Instituto de Transparencia y Acceso a la Información Pública del Estado de Nayarit



# ANEXOS



INSTITUTO DE TRANSPARENCIA Y ACCESO A LA INFORMACIÓN PÚBLICA  
DEL ESTADO DE NAYARIT



| INSTITUTO DE TRANSPARENCIA Y ACCESO A LA INFORMACION PUBLICA DEL ESTADO DE NAYARIT<br>RELACION DE BIENES MUEBLES QUE COMPONEN EL PATRIMONIO<br>2023 |   |                 |
|---|---|-----------------|
| CODIGO  | DESCRIPCION DEL BIEN  | VALOR EN LIBROS |
| 511070001   | Modulos Ejecutivos de 1.80 x 0.75 tipo bala en Melamina, que consta de escritorio puente, credenza con 3 cajones y libreros | \$ 5,600.00     |
| 511070002   | Modulos Ejecutivos de 1.80 x 0.75 tipo bala en Melamina, que consta de escritorio puente, credenza con 3 cajones y libreros | \$ 5,600.00     |
| 511070003   | Modulos Ejecutivos de 1.80 x 0.75 tipo bala en Melamina, que consta de escritorio puente, credenza con 3 cajones y libreros | \$ 5,600.00     |
| 511070004   | Modulos Ejecutivos de 1.80 x 0.75 tipo bala en Melamina, que consta de escritorio puente, credenza con 3 cajones y libreros | \$ 5,600.00     |
| 511070005   | Mesa de Consejo 2.40 x 1.20 tipo bala en melanina   | \$ 1,440.00     |
| 511070006   | Mesa redonda de 1.20 de diametro en Melamina caoba  | \$ 736.00       |
| 511070007   | Sillón Ejecutivo Mod. OHE-35 en Curpiel Negra   | \$ 1,240.00     |
| 511070008   | Sillón Ejecutivo Mod. OHE-35 en Curpiel Negra   | \$ 1,240.00     |
| 511070009   | Mueble para computadora Vermont. Printaform   | \$ 880.00       |
| 511070010   | Sillas de visita Mod. OHV-12 Tapizada plana negra   | \$ 200.00       |
| 511070011   | Sillas de visita Mod. OHV-12 Tapizada plana negra   | \$ 200.00       |
| 511070012   | Sillas de visita Mod. OHV-12 Tapizada plana negra   | \$ 200.00       |
| 511070013   | Sillas de visita Mod. OHV-12 Tapizada plana negra   | \$ 200.00       |
| 511070014   | Sillas de visita Mod. OHV-12 Tapizada plana negra   | \$ 200.00       |
| 511070015   | Sillas de visita Mod. OHV-12 Tapizada plana negra   | \$ 200.00       |
| 511070016   | Sillas de visita Mod. OHV-12 Tapizada plana negra   | \$ 200.00       |
| 511070017   | Sillas de visita Mod. OHV-12 Tapizada plana negra   | \$ 200.00       |
| 511070018   | Sillas de visita Mod. OHV-12 Tapizadas Curpiel negra  | \$ 200.00       |
| 511070019   | Sillas de visita Mod. OHV-12 Tapizadas Curpiel negra  | \$ 200.00       |
| 511070020   | Sillas de visita Mod. OHV-12 Tapizadas Curpiel negra  | \$ 200.00       |
| 511070021   | Sillas de visita Mod. OHV-12 Tapizadas Curpiel negra  | \$ 200.00       |
| 511070022   | Sillas de visita Mod. OHV-12 Tapizadas Curpiel negra  | \$ 200.00       |
| 511070023   | Sillas de visita Mod. OHV-12 Tapizadas Curpiel negra  | \$ 200.00       |
| 511070024   | Sillas de visita Mod. OHV-12 Tapizadas Curpiel negra  | \$ 200.00       |
| 511070025   | Sillas de visita Mod. OHV-12 Tapizadas Curpiel negra  | \$ 200.00       |
| 511070026   | Sillas de visita Mod. OHV-12 Tapizadas Curpiel negra  | \$ 200.00       |
| 511070027   | Sillas de visita Mod. OHV-12 Tapizadas Curpiel negra  | \$ 200.00       |
| 511070028   | Sillas de visita Mod. OHV-12 Tapizadas Curpiel negra  | \$ 200.00       |
| 511070029   | Sillas de visita Mod. OHV-12 Tapizadas Curpiel negra  | \$ 200.00       |
| 511070030   | Sillas de visita Mod. OHV-12 Tapizadas Curpiel negra  | \$ 200.00       |
| 511070031   | Sillas de visita Mod. OHV-12 Tapizadas Curpiel negra  | \$ 200.00       |
| 511070032   | Escritorio tipo bala de 1.40 X 0.70 con lateral izquierdo, dos cajones y portateclado                                       | \$ 1,280.00     |
| 511070033   | Sillón Ejecutivo Mod. OHE-55 Respaldo de Malla  | \$ 1,037.60     |
| 511070034   | Escritorio tipo bala de 1.40 X 0.70 con lateral derecho en melanina Color caoba   | \$ 1,280.00     |
| 511070035   | Escritorio tipo bala de 1.40 X 0.70 con lateral izquierdo en melamina color caoba   | \$ 1,440.00     |
| 511070036   | Escritorio tipo bala de 1.40 X 0.70 con lateral izquierdo en melamina color caoba   | \$ 1,440.00     |
| 511070037   | Escritorio tipo bala de 1.40 X 0.70 con lateral derecho en melanina Color caoba   | \$ 1,440.00     |
| 511070038   | Sala de recepción en curpil consta de (sillón) 1, 2 y 3 plazas  | \$ 4,240.00     |
| 511070039   | Archivero de 4 gabetas en Melamina color caoba  | \$ 1,160.00     |
| 511070040   | Mesa de computo horizontal en melamina  | \$ 736.00       |
| 511070041   | Archivero de 4 gabetas en Melamina color caoba  | \$ 1,160.00     |
| 511070042   | Archivero de 2 gabetas en Melamina color caoba  | \$ 760.00       |
| 511070043   | Sillas de visita Mod. OHV-12 Tapizada en Curpiel negra  | \$ 200.00       |
| 511070044   | Sillas de visita Mod. OHV-12 Tapizada en Curpiel negra  | \$ 200.00       |
| 511070045   | Sillas de visita Mod. OHV-12 Tapizada en Curpiel negra  | \$ 200.00       |
| 511070046   | Sillas de visita Mod. OHV-12 Tapizada en Curpiel negra  | \$ 200.00       |

Handwritten signature or mark on the right side of the page.



INSTITUTO DE TRANSPARENCIA Y ACCESO A LA INFORMACIÓN PÚBLICA  
DEL ESTADO DE NAYARIT



| INSTITUTO DE TRANSPARENCIA Y ACCESO A LA INFORMACION PUBLICA DEL ESTADO DE NAYARIT<br>RELACION DE BIENES MUEBLES QUE COMPONEN EL PATRIMONIO<br>2023 |  |                 |
|---|--|-----------------|
| CODIGO  | DESCRIPCION DEL BIEN   | VALOR EN LIBROS |
| 511070047   | Sillas de visita Mod. OHV-12 Tapizada en Curpiel negra   | \$ 200.00       |
| 511070048   | Sillas de visita Mod. OHV-12 Tapizada en Curpiel negra   | \$ 200.00       |
| 511070049   | Sillas de visita Mod. OHV-12 Tapizada en Curpiel negra   | \$ 200.00       |
| 511070050   | Sillas de visita Mod. OHV-12 Tapizada en Curpiel negra   | \$ 200.00       |
| 511070051   | Sillas de visita Mod. OHV-12 Tapizada en Curpiel negra   | \$ 200.00       |
| 511070052   | Sillas de visita Mod. OHV-12 Tapizada en Curpiel negra   | \$ 200.00       |
| 511070053   | Escritorio Linea G.P. de 1.20x 0.60 en melamina caoba  | \$ 880.00       |
| 511070054   | Banca de 3 plazas en curpiel negras  | \$ 1,298.40     |
| 511070055   | Archivero de 2 gabetas en Melamina color caoba   | \$ 852.00       |
| 511070056   | Silla Secretarial Mod. A-118 con pistón neumatico rodajas base de 5 puntas tapizada en pliana                        | \$ 624.00       |
| 511070057   | Sillón Ejecutivo Mod.E-60 tapizado en pliana con descansabrazos, piston neumático, redaja base de 5 puntas           | \$ 1,504.00     |
| 511070058   | Sillón Ejecutivo Mod.E-60 tapizado en pliana con descansabrazos, piston neumático, redaja base de 5 puntas           | \$ 1,504.00     |
| 511070059   | Sillón Ejecutivo Mod.E-60 tapizado en pliana con descansabrazos, piston neumático, redaja base de 5 puntas           | \$ 1,504.00     |
| 511070060   | Archivero Madera de 4 gavetas fabricada en 16MM  | \$ 1,104.00     |
| 511070061   | Archivero Madera de 4 gavetas fabricada en 16MM  | \$ 1,104.00     |
| 511070062   | Silla Secretarial Mod. A-118 con pistón neumatico rodajas base de 5 puntas tapizada en pliana                        | \$ 624.00       |
| 511070063   | Silla Secretarial Mod. A-118 con pistón neumatico rodajas base de 5 puntas tapizada en pliana                        | \$ 624.00       |
| 511070064   | Sillón Ejecutivo Mod.E-60 tapizado en pliana con descansabrazos, piston neumático, redaja base de 5 puntas           | \$ 1,504.00     |
| 511070065   | Mueble para Computadora EXP. TEC. Color caoba  | \$ 704.00       |
| 511070066   | Mesa Tubular de .65X.64x3 metros con cubierta de melanina en en PTR acabado en pintura negra y/o blanca              | \$ 2,263.20     |
| 511070067   | Sillón ejecutivo respaldo alto sku 25648   | \$ 1,599.20     |
| 511070068   | Sillón ejecutivo respaldo alto sku 25648   | \$ 1,599.20     |
| 511070069   | Modulo de 2.40x2.10x2.00 que consta de 5 libreros acabados en melamina color negro con caoba y c. cubiertos den PVC. | \$ 10,672.00    |
| 511070070   | Archivero 4 cajones color caoba  | \$ 1,809.60     |
| 511070071   | Modulo ejecutivo de 1.80   | \$ 8,908.80     |
| 511070072   | Silla Nexos Chocolate  | \$ 2,479.20     |
| 511070073   | Sillón ejecutivo piel plus sku 41776   | \$ 2,367.20     |
| 511070074   | Mesas plegables  | \$ 732.08       |
| 511070075   | Mesas plegables  | \$ 732.08       |
| 511070076   | Mesa para juntas de 1x2x.75 cms. Acabado en melamina   | \$ 2,505.60     |
| 511070077   | archivero de 3 cajones   | \$ 1,392.00     |
| 511070078   | Mesa plegable  | \$ 732.09       |
| 511070079   | Sillones ejecutivos napoles  | \$ 1,360.00     |
| 511070080   | Sillones ejecutivos napoles  | \$ 1,360.00     |
| 511070081   | Sillones ejecutivos napoles  | \$ 1,360.00     |
| 511070082   | Sillones ejecutivos napoles  | \$ 1,360.00     |
| 511070083   | Sillones ejecutivos napoles  | \$ 1,360.02     |
| 511070084   | Sillón ejecutivo Mod. H36  | \$ 1,999.84     |
| 511070085   | Sillones ejecutivos Ajustables   | \$ 6,900.00     |
| 511070086   | Sillones ejecutivos Ajustables   | \$ 6,900.00     |
| 511070087   | Sillones ejecutivos Ajustables   | \$ 6,900.00     |
| 511070088   | Archivero 4 gavetas  | \$ 4,756.00     |
| 511070089   | Archivero 4 gavetas  | \$ 4,756.00     |
| 511070090   | SILLA EJECUTIVA EURO   | \$ 2,599.00     |
| 511070091   | SILLA EJECUTIVA EURO   | \$ 2,599.00     |
| 511070092   | ESCRITORIO EN L POWER  | \$ 4,649.00     |

Handwritten signature and scribbles on the right side of the page.



**INSTITUTO DE TRANSPARENCIA Y ACCESO A LA INFORMACIÓN PÚBLICA  
DEL ESTADO DE NAYARIT**



| INSTITUTO DE TRANSPARENCIA Y ACCESO A LA INFORMACION PUBLICA DEL ESTADO DE NAYARIT<br>RELACION DE BIENES MUEBLES QUE COMPONEN EL PATRIMONIO<br>2023 |   |                 |
|---|---|-----------------|
| CODIGO  | DESCRIPCION DEL BIEN  | VALOR EN LIBROS |
| 511070093   | ESCRITORIO EN L POWER   | \$ 4,649.00     |
| 511070094   | SILLA EJECUTIVA CON DESCANSA BRAZOS   | \$ 1,160.00     |
| 511070095   | SILLA EJECUTIVA CON DESCANSA BRAZOS   | \$ 1,160.00     |
| 511070096   | SILLA EJECUTIVA CON DESCANSA BRAZOS   | \$ 1,160.00     |
| 511070097   | SILLA EJECUTIVA CON DESCANSA BRAZOS   | \$ 1,160.00     |
| 511070098   | ANAQUEL   | \$ 2,018.40     |
| 515030001   | Central Telefonica Panasonic 308c.  | \$ 1,800.26     |
| 515030002   | Computadora generica piv a 2.8ghz/ 256 memoria/hd 120gb/gabinete atx/cd-rw lite-on/monitor de 17" microstar/teclado, bocinas, mause | \$ 2,455.57     |
| 515030003   | Impresora sansumg mod. 1710   | \$ 566.13       |
| 515030004   | Computadora generica piv a 2.8ghz/ 256 memoria/hd 120gb/gabinete atx/cd-rw lite-on/monitor de 17" microstar/teclado, bocinas, mause | \$ 2,455.57     |
| 515030005   | Computadora generica piv a 2.8ghz/ 256 memoria/hd 120gb/gabinete atx/cd-rw lite-on/monitor de 17" microstar/teclado, bocinas, mause | \$ 2,455.57     |
| 515030006   | computadora generica piv a 2.8ghz/ 256 memoria/hd 120gb/gabinete atx/cd-rw lite-on/monitor de 17" microstar/teclado, bocinas, mause | \$ 2,455.57     |
| 515030007   | computadora generica piv a 2.8ghz/ 256 memoria/hd 120gb/gabinete atx/cd-rw lite-on/monitor de 17" microstar/teclado, bocinas, mause | \$ 2,455.57     |
| 515030008   | computadora generica piv a 2.8ghz/ 256 memoria/hd 120gb/gabinete atx/cd-rw lite-on/monitor de 17" microstar/teclado, bocinas, mause | \$ 2,455.57     |
| 515030009   | computadora generica piv a 2.8ghz/ 256 memoria/hd 120gb/gabinete atx/cd-rw lite-on/monitor de 17" microstar/teclado, bocinas, mause | \$ 2,455.57     |
| 515030010   | impresora hp larser jet 1015 (1505)   | \$ 1,002.00     |
| 515030011   | nobreak marca apc mod. 350va proteccionde linea de datos rj11 modem/fac/dsl tipo de conector mema 5-15p voltaje de entrada 1108v    | \$ 213.18       |
| 515030012   | multifuncional hp laser color (2820)  | \$ 3,456.60     |
| 515030013   | computadora hp pavillon dv 2000   | \$ 6,913.53     |
| 515030014   | computadora port. hp exp. tec.  | \$ 5,358.20     |
| 515030015   | computadora port. hp exp. tec.  | \$ 5,358.20     |
| 515030016   | computadora port. hp exp. tec.  | \$ 5,358.20     |
| 515030017   | computadoras de escritorio marca hp mod. xw4600   | \$ 5,676.62     |
| 515030018   | computadoras de escritorio marca hp mod. xw4600   | \$ 5,676.62     |
| 515030019   | computadoras de escritorio marca hp mod. xw4600   | \$ 5,676.62     |
| 515030020   | computadoras de escritorio marca hp mod. xw4600   | \$ 5,676.62     |
| 515030021   | computadoras de escritorio marca hp mod. xw4600   | \$ 5,676.62     |
| 515030022   | computadoras de escritorio marca hp mod. xw4600   | \$ 5,676.62     |
| 515030023   | computadoras de escritorio marca hp mod. xw4600   | \$ 5,676.62     |
| 515030024   | computadoras de escritorio marca hp mod. xw4600   | \$ 5,676.62     |
| 515030025   | computadoras de escritorio marca hp mod. xw4600   | \$ 5,676.62     |
| 515030026   | computadoras de escritorio marca hp mod. xw4600   | \$ 5,676.62     |
| 515030027   | impresora hp color laserjet 2820 mrca.hewlett packard   | \$ 2,700.24     |
| 515030028   | impresora lasser samsun monocromática mod . ml-2571n  | \$ 766.28       |
| 515030029   | nobreak   | \$ 226.62       |
| 515030030   | nobreak   | \$ 226.62       |
| 515030031   | nobreak   | \$ 226.62       |
| 515030032   | switch de 8 puertos   | \$ 129.83       |
| 515030033   | switch de 8 puertos   | \$ 129.83       |
| 515030034   | bases para cpu p/cpu con ruedas negras perfect choise   | \$ 156.40       |
| 515030035   | bases para cpu p/cpu con ruedas negras perfect choise   | \$ 156.40       |
| 515030036   | bases para cpu p/cpu con ruedas negras perfect choise   | \$ 156.40       |
| 515030037   | bases para cpu p/cpu con ruedas negras perfect choise   | \$ 156.40       |
| 515030038   | bases para cpu p/cpu con ruedas negras perfect choise   | \$ 156.40       |



**INSTITUTO DE TRANSPARENCIA Y ACCESO A LA INFORMACIÓN PÚBLICA  
DEL ESTADO DE NAYARIT**



| <b>INSTITUTO DE TRANSPARENCIA Y ACCESO A LA INFORMACION PUBLICA DEL ESTADO DE NAYARIT<br/>RELACION DE BIENES MUEBLES QUE COMPONEN EL PATRIMONIO<br/>2023</b> |   |                        |
|--|---|------------------------|
| <b>CODIGO</b>  | <b>DESCRIPCION DEL BIEN</b>                                 | <b>VALOR EN LIBROS</b> |
| 515030039  | bases para cpu p/cpu con ruedas negras perfect choise       | \$ 156.40              |
| 515030040  | bases para cpu p/cpu con ruedas negras perfect choise       | \$ 156.40              |
| 515030041  | bases para cpu p/cpu con ruedas negras perfect choise       | \$ 156.40              |
| 515030042  | computadora macbook pro mb991e/a                            | \$ 8,012.34            |
| 515030043  | fax hp.mod. 640 carta-oficio a4. bandeja de entrada         | \$ 472.61              |
| 515030044  | impresora hp officejet 6000                                 | \$ 397.14              |
| 515030045  | impresora hp officejet 6000                                 | \$ 397.14              |
| 515030046  | regulador de 1000 watts y 4 entradas, marca microstar       | \$ 89.32               |
| 515030047  | pc hp 500gb/3g  | \$ 3,339.66            |
| 515030048  | pc hp 500gb/3g  | \$ 3,339.66            |
| 515030049  | pc hp 500gb/3g  | \$ 3,339.67            |
| 515030050  | pc hp 500gb/3g  | \$ 3,339.67            |
| 515030051  | navegador satelital   | \$ 1,235.48            |
| 515030052  | escaner xerox documate 515                                  | \$ 3,159.82            |
| 515030053  | blackberry 3-g 9780 negro                                   | \$ 1,393.55            |
| 515030054  | laptop samsung mod. np530u3c silver                         | \$ 2,938.02            |
| 515030055  | laptop samsung mod. np915s36                                | \$ 3,897.80            |
| 515030056  | laptop samsung mod. np915s36                                | \$ 3,897.80            |
| 515030057  | computadora de escritorio Compaq                            | \$ 3,256.84            |
| 515030058  | computadora de escritorio Compaq                            | \$ 3,256.84            |
| 515030059  | Reloj Checador de Huella digital                            | \$ 3,303.58            |
| 515030060  | Computadora de escritorio hp                                | \$ 14,043.75           |
| 515030061  | Computadora de escritorio hp                                | \$ 14,043.75           |
| 515030062  | Computadora de escritorio hp                                | \$ 14,043.75           |
| 515030063  | Computadora de escritorio hp                                | \$ 14,043.75           |
| 515030064  | Laptop HP pavillon x360 13-U00/modelo13-U003LA              | \$ 17,500.00           |
| 515030065  | Laptop HP pavillon x360 13-U00/modelo13-U003LA              | \$ 17,500.00           |
| 515030066  | Multifuncional canon pixma inyeccion de tinta MG2410        | \$ 5,627.00            |
| 515030067  | Multifuncional brother DCP                                  | \$ 9,724.00            |
| 515030068  | Impresora multifuncional HP page Wide Pro MFP               | \$ 3,770.00            |
| 515030069  | No break para pc 1000VA/600w                                | \$ 2,418.00            |
| 515030070  | No break para pc 1000VA/600w                                | \$ 2,418.00            |
| 515030071  | No break para pc 1000VA/600w                                | \$ 2,418.00            |
| 515030072  | No break para pc 1000VA/600w                                | \$ 2,418.00            |
| 515030073  | No break para pc 1000VA/600w                                | \$ 2,418.00            |
| 515030074  | No break para pc 1000VA/600w                                | \$ 2,418.00            |
| 515030075  | No break para pc 1000VA/600w                                | \$ 2,418.00            |
| 515030076  | Laptop HP notebook 240GB                                    | \$ 20,474.00           |
| 515030077  | Servidor HPE torre ML 150 Geng E5-2609v4 1p 8 BG            | \$ 495,186.63          |
| 515030078  | Tarjetas de red y articulos varios                          | \$ 7,234.20            |
| 515030079  | COMPUTADORA GHIA  | \$ 8,506.28            |
| 515030080  | COMPUTADORA GHIA  | \$ 8,506.28            |
| 515030081  | CHECADOR  | \$ 1,690.00            |
| 515030082  | Laptop Lenovo   | \$ 14,999.00           |
| 515030083  | Laptop DELL inspirion 15 3501                               | \$ 16,221.75           |
| 515030084  | CPU pentium g6400/2ram/1tb                                  | \$ 7,192.00            |
| 515030085  | LAPTOP LENOVO GLM CI3 8GB                                   | \$ 8,999.40            |
| 515030086  | Portátil ASUS VivoBook 15 F1500EA-I58G256-H1, Win11H, 90NBC | \$ 18,064.63           |
| 515030087  | laptop hp 240 gb 79I97lt core i 5                           | \$ 14,964.00           |
| 515030088  | equipo generico i5/tm/memoria 8gb ddr/ssd 480gb             | \$ 10,486.40           |
| 519010001  | LG TV 21 Televisión   | \$ 1,917.60            |
| 519020001  | Ventilador / Torre  | \$ 679.20              |
| 519020002  | Ventilador / Torre  | \$ 679.20              |
| 519020003  | Juego de Ventilador marca HONEYWLL                          | \$ 616.00              |
| 519020004  | Ventilador / Torre  | \$ 4,361.60            |
| 519020005  | Fondo   | \$ 1,989.00            |
| 519030001  | Extintor de incendios                                       | \$ 4,593.60            |

*[Handwritten signature]*





INSTITUTO DE TRANSPARENCIA Y ACCESO A LA INFORMACIÓN PÚBLICA  
DEL ESTADO DE NAYARIT



| INSTITUTO DE TRANSPARENCIA Y ACCESO A LA INFORMACION PUBLICA DEL ESTADO DE NAYARIT<br>RELACION DE BIENES MUEBLES QUE COMPONEN EL PATRIMONIO<br>2023 |   |                 |
|---|---|-----------------|
| CODIGO  | DESCRIPCION DEL BIEN  | VALOR EN LIBROS |
| 519080001   | Persianas   | \$ 866.50       |
| 519080002   | Persianas   | \$ 866.50       |
| 519080003   | Persianas   | \$ 866.50       |
| 519080004   | Persianas   | \$ 866.50       |
| 519080005   | Persianas   | \$ 866.50       |
| 519080006   | Persianas   | \$ 866.50       |
| 519080007   | Camara Digital SONY Cyber-Shot  | \$ 968.27       |
| 519080008   | Enfriador de agua de Whirlpool WK5101Q BCO. Agua fyc  | \$ 1,919.20     |
| 519080009   | Unidades de aire acondicionado tipo mini-split marca york modelo YHCA12FSAADK, A220v/1PH/60CPS, de 1 ton. | \$ 7,990.08     |
| 519080010   | Unidades de aire acondicionado tipo mini-split marca york modelo YHCA12FSAADK, A220v/1PH/60CPS, de 1 ton. | \$ 7,990.08     |
| 519080011   | Unidades de aire acondicionado tipo mini-split marca york modelo YHCA12FSAADK, A220v/1PH/60CPS, de 1 ton. | \$ 7,990.08     |
| 519080012   | Unidades de aire acondicionado tipo mini-split marca york modelo YJCA24FSAADA, A220v/1PH/60CPS, de 2 ton. | \$ 10,959.68    |
| 519080013   | Unidades de aire acondicionado tipo mini-split marca york modelo YJCA24FSAADA, A220v/1PH/60CPS, de 2 ton. | \$ 10,959.68    |
| 519080014   | Trituradora fellowes P70cm sku 36546  | \$ 927.20       |
| 519080015   | Engargoladora Metálica 3 en 1   | \$ 3,960.00     |
| 519080016   | Camara Nikon Coolpix S2700 Neg  | \$ 600.88       |
| 519080017   | Persianas enrollables 2500 White Bone   | \$ 3,369.80     |
| 519080018   | Persiana Sheer Elegance Basica  | \$ 3,201.06     |
| 519080019   | Persianas   | \$ 3,410.32     |
| 519080020   | Sumadora impresión  | \$ 3,456.00     |
| 519080021   | Persiana Sheer Elegance Basica  | \$ 3,872.54     |
| 519080022   | VENTILADOR BIRTMAN  | \$ 1,380.00     |
| 519080023   | Sistema de Aire Acondicionado, Tipo Mini Split, Marca Mirage de 1 Tonelada                                | \$ 6,650.00     |
| 521010001   | Pantalla de Proyección ESP. TEC.  | \$ 474.36       |
| 521010002   | Video proyector Epson Lite 54   | \$ 6,162.00     |
| 521010003   | Proyector marca Sony modelo VPL-EX5   | \$ 2,786.56     |
| 521010004   | Video proyector Epson Power Lite  | \$ 2,317.64     |
| 521010005   | Video proyector Sony VPL DX100  | \$ 3,229.78     |
| 521010006   | Bocina amplificada  | \$ 2,699.00     |
| 521010007   | PROYECTOR EPSON POWERLITE   | \$ 9,490.00     |
| 521010008   | bocina marca Behringer, modelo B210d  | \$ 7,600.00     |
| 541010001   | Ford Explor. xlt ut.4 serie 1fmeu63856za15267   | \$ 220,080.00   |
| 541010002   | KIA 2017 Sedan  | \$ 207,106.88   |
| 541010003   | Fiat Uno Hatchback Manual   | \$ 173,200.00   |
| 541010005   | CAMIONETA NISSAN FRONTIER   | \$ 383,400.00   |
| 541010006   | kia forte 2023  | \$ 382,900.00   |

TOTAL 2,581,636.83

L.C. JOSÉ ALFREDO AVALOS LARIOS  
ELABORÓ

LIC. RAMÓN ALEJANDRO MARTÍNEZ ÁLVAREZ  
AUTORIZÓ



INSTITUTO DE TRANSPARENCIA Y ACCESO A LA INFORMACIÓN PÚBLICA  
DEL ESTADO DE NAYARIT



| INSTITUTO DE TRANSPARENCIA Y ACCESO A LA INFORMACION PUBLICA DEL ESTADO DE NAYARIT<br>RELACION DE BIENES INMUEBLES QUE COMPONEN EL PATRIMONIO<br>CUENTA PUBLICA 2023    |                      |                 |
|---|----------------------|-----------------|
| CODIGO  | DESCRIPCION DEL BIEN | VALOR EN LIBROS |
| <p>Se informa que al 31 de diciembre de 2023 el Instituto de Transparencia y Acceso a la Información Pública del Estado de Nayarit, no cuenta con bienes inmuebles.</p> |                      |                 |

  
L.C. JOSÉ ALEREDO AVALOS LARIOS  
ELABORÓ


  
LIC. RAMÓN ALEJANDRO MARTÍNEZ ÁLVAREZ  
AUTORIZÓ




INSTITUTO DE TRANSPARENCIA Y ACCESO A LA INFORMACIÓN PÚBLICA  
DEL ESTADO DE NAYARIT



| Cuenta Pública 2023                                   |                             |                  |
|---|-----------------------------|------------------|
| Relación de Cuentas Bancarias Productivas Específicas |                             |                  |
| Fondo, Programa o Convenio                            | Datos de la Cuenta Bancaria |                  |
|   | Institución Bancaria        | Número de Cuenta |
| <b>NO APLICA</b>                                      |                             |                  |
|   |                             |                  |
|   |                             |                  |
|   |                             |                  |
|   |                             |                  |
|   |                             |                  |
|   |                             |                  |

  
LIC. RAMÓN ALEJANDRO MARTÍNEZ ÁLVAREZ  
COMISIONADO PRESIDENTE

  
L.C. JOSÉ ALFREDO AVALOS LARIOS  
DIRECTOR DE ADMINISTRACIÓN




INSTITUTO DE TRANSPARENCIA Y ACCESO A LA INFORMACIÓN PÚBLICA  
DEL ESTADO DE NAYARIT




Relación de Esquemas Bursátiles y de Coberturas Financieras  
Del 01 de Enero al 31 de Diciembre de 2023

Se informa que al 31 de Diciembre de 2023 al Instituto de Transparencia y Acceso a la Información Pública del Estado de Nayarit, no tuvo Esquemas Bursátiles y de Coberturas Financieras.



LIC. RAMÓN ALEJANDRO MARTÍNEZ ÁLVAREZ  
COMISIONADO PRESIDENTE



L.C. JOSÉ ALFREDO AVALOS LARIOS  
DIRECTOR DE ADMINISTRACIÓN



INSTITUTO DE TRANSPARENCIA Y ACCESO A LA INFORMACIÓN PÚBLICA  
DEL ESTADO DE NAYARIT




**INFORMACIÓN ADICIONAL QUE DISPONGAN OTRAS LEYES**  
Del 01 de Enero al 31 de Diciembre de 2023

Se informa que al 31 de Diciembre de 2023 al Instituto de Transparencia y Acceso a la Información Pública del Estado de Nayarit, no tiene información adicional que dispongan otras leyes.



LIC. RAMÓN ALEJANDRO MARTÍNEZ ÁLVAREZ  
COMISIONADO PRESIDENTE



L.C. JOSÉ ALFREDO AVALOS LARIOS  
DIRECTOR DE ADMINISTRACIÓN



# FORMATOS DE LA LEY DE DISCIPLINA FINANCIERA

**INSTITUTO DE TRANSPARENCIA Y ACCESO A LA INFORMACION PUBLICA DEL ESTADO DE NAYARIT (a)**

**Estado de Situación Financiera Detallado - LDF**

**Al 31 de diciembre de 2023 y al 31 de Diciembre de 2022 (b)**

**(PESOS)**

| Concepto (c)   | 31 de diciembre de 2023 (d) | 31 de diciembre de 2022 (e) | Concepto (c)  | 31 de diciembre de 2023 (d) | 31 de diciembre de 2022 (e) |
|--|-----------------------------|-----------------------------|---|-----------------------------|-----------------------------|
| <b>ACTIVO</b>  |                             |                             | <b>PASIVO</b>   |                             |                             |
| <b>Activo Circulante</b>   |                             |                             | <b>Pasivo Circulante</b>  |                             |                             |
| a. Efectivo y Equivalentes (a=a1+a2+a3+a4+a5+a6+a7)  | \$679,638.08                | \$606,139.75                | a. Cuentas por Pagar a Corto Plazo (a=a1+a2+a3+a4+a5+a6+a7+a8+a9)                                 | \$830,825.69                | \$733,238.82                |
| a1) Efectivo   | \$86.00                     | \$43.33                     | a1) Servicios Personales por Pagar a Corto Plazo  | \$0.00                      | -\$6,280.88                 |
| a2) Bancos/Tesorería   | \$679,552.08                | \$606,096.42                | a2) Proveedores por Pagar a Corto Plazo   | \$0.00                      | -\$10,507.47                |
| a3) Bancos/Dependencias y Otros  | \$0.00                      | \$0.00                      | a3) Contratistas por Obras Públicas por Pagar a Corto Plazo                                       | \$0.00                      | \$0.00                      |
| a4) Inversiones Temporales (Hasta 3 meses)   | \$0.00                      | \$0.00                      | a4) Participaciones y Aportaciones por Pagar a Corto Plazo  | \$0.00                      | \$0.00                      |
| a5) Fondos con Afectación Específica   | \$0.00                      | \$0.00                      | a5) Transferencias Otorgadas por Pagar a Corto Plazo  | \$0.00                      | \$0.00                      |
| a6) Depósitos de Fondos de Terceros en Garantía y/o Administración                           | \$0.00                      | \$0.00                      | a6) Intereses, Comisiones y Otros Gastos de la Deuda Pública por Pagar a Corto Plazo              | \$0.00                      | \$0.00                      |
| a7) Otros Efectivos y Equivalentes   | \$0.00                      | \$0.00                      | a7) Retenciones y Contribuciones por Pagar a Corto Plazo  | \$830,825.69                | \$750,026.97                |
| b. Derechos a Recibir Efectivo o Equivalentes (b=b1+b2+b3+b4+b5+b6+b7)                       | \$181,493.40                | \$147,990.13                | a8) Devoluciones de la Ley de Ingresos por Pagar a Corto Plazo                                    | \$0.00                      | \$0.00                      |
| b1) Inversiones Financieras de Corto Plazo   | \$0.00                      | \$0.00                      | a9) Otras Cuentas por Pagar a Corto Plazo   | \$0.00                      | \$0.00                      |
| b2) Cuentas por Cobrar a Corto Plazo   | \$0.00                      | \$0.00                      | b. Documentos por Pagar a Corto Plazo (b=b1+b2+b3)  | \$0.00                      | \$0.00                      |
| b3) Deudores Diversos por Cobrar a Corto Plazo   | \$173,249.96                | \$140,779.22                | b1) Documentos Comerciales por Pagar a Corto Plazo  | \$0.00                      | \$0.00                      |
| b4) Ingresos por Recuperar a Corto Plazo   | \$0.00                      | \$0.00                      | b2) Documentos con Contratistas por Obras Públicas por Pagar a Corto Plazo                        | \$0.00                      | \$0.00                      |
| b5) Deudores por Anticipos de la Tesorería a Corto Plazo                                     | \$0.00                      | \$0.00                      | b3) Otros Documentos por Pagar a Corto Plazo  | \$0.00                      | \$0.00                      |
| b6) Préstamos Otorgados a Corto Plazo  | \$171.74                    | -\$36.21                    | c. Porción a Corto Plazo de la Deuda Pública a Largo Plazo (c=c1+c2)                              | \$0.00                      | \$0.00                      |
| b7) Otros Derechos a Recibir Efectivo o Equivalentes a Corto Plazo                           | \$8,071.70                  | \$7,247.12                  | c1) Porción a Corto Plazo de la Deuda Pública   | \$0.00                      | \$0.00                      |
| c. Derechos a Recibir Bienes o Servicios (c=c1+c2+c3+c4+c5)                                  | \$0.00                      | \$0.00                      | c2) Porción a Corto Plazo de Arrendamiento Financiero   | \$0.00                      | \$0.00                      |
| c1) Anticipo a Proveedores por Adquisición de Bienes y Prestación de Servicios a Corto Plazo | \$0.00                      | \$0.00                      | d. Títulos y Valores a Corto Plazo  | \$0.00                      | \$0.00                      |
| c2) Anticipo a Proveedores por Adquisición de Bienes Inmuebles y Muebles a Corto Plazo       | \$0.00                      | \$0.00                      | e. Pasivos Diferidos a Corto Plazo (e=e1+e2+e3)   | \$0.00                      | \$0.00                      |
| c3) Anticipo a Proveedores por Adquisición de Bienes Intangibles a Corto Plazo               | \$0.00                      | \$0.00                      | e1) Ingresos Cobrados por Adelantado a Corto Plazo  | \$0.00                      | \$0.00                      |
| c4) Anticipo a Contratistas por Obras Públicas a Corto Plazo                                 | \$0.00                      | \$0.00                      | e2) Intereses Cobrados por Adelantado a Corto Plazo   | \$0.00                      | \$0.00                      |
| c5) Otros Derechos a Recibir Bienes o Servicios a Corto Plazo                                | \$0.00                      | \$0.00                      | e3) Otros Pasivos Diferidos a Corto Plazo   | \$0.00                      | \$0.00                      |
| d. Inventarios (d=d1+d2+d3+d4+d5)  | \$0.00                      | \$0.00                      | f. Fondos y Bienes de Terceros en Garantía y/o Administración a Corto Plazo (f=f1+f2+f3+f4+f5+f6) | \$22,515.48                 | \$22,515.48                 |
| d1) Inventario de Mercancías para Venta  | \$0.00                      | \$0.00                      | f1) Fondos en Garantía a Corto Plazo  | \$22,515.48                 | \$22,515.48                 |
| d2) Inventario de Mercancías Terminadas  | \$0.00                      | \$0.00                      | f2) Fondos en Administración a Corto Plazo  | \$0.00                      | \$0.00                      |
| d3) Inventario de Mercancías en Proceso de Elaboración                                       | \$0.00                      | \$0.00                      | f3) Fondos Contingentes a Corto Plazo   | \$0.00                      | \$0.00                      |
| d4) Inventario de Materias Primas, Materiales y Suministros para Producción                  | \$0.00                      | \$0.00                      | f4) Fondos de Fideicomisos, Mandatos y Contratos Análogos a Corto Plazo                           | \$0.00                      | \$0.00                      |
| d5) Bienes en Tránsito   | \$0.00                      | \$0.00                      | f5) Otros Fondos de Terceros en Garantía y/o Administración a Corto Plazo                         | \$0.00                      | \$0.00                      |
| e. Almacenes   | \$0.00                      | \$0.00                      | f6) Valores y Bienes en Garantía a Corto Plazo  | \$0.00                      | \$0.00                      |
| f. Estimación por Pérdida o Deterioro de Activos Circulantes (f=f1+f2)                       | \$0.00                      | \$0.00                      | g. Provisiones a Corto Plazo (g=g1+g2+g3)   | \$0.00                      | \$0.00                      |
| f1) Estimaciones para Cuentas Incobrables por Derechos a Recibir Efectivo o Equivalentes     | \$0.00                      | \$0.00                      | g1) Provisión para Demandas y Juicios a Corto Plazo   | \$0.00                      | \$0.00                      |
| f2) Estimación por Deterioro de Inventarios  | \$0.00                      | \$0.00                      | g2) Provisión para Contingencias a Corto Plazo  | \$0.00                      | \$0.00                      |
| g. Otros Activos Circulantes (g=g1+g2+g3+g4)   | \$24,086.22                 | \$24,086.22                 | g3) Otras Provisiones a Corto Plazo   | \$0.00                      | \$0.00                      |
| g1) Valores en Garantía  | \$24,086.22                 | \$24,086.22                 | h. Otros Pasivos a Corto Plazo (h=h1+h2+h3)   | \$0.00                      | \$0.00                      |
| g2) Bienes en Garantía (excluye depósitos de fondos)   | \$0.00                      | \$0.00                      | h1) Ingresos por Clasificar   | \$0.00                      | \$0.00                      |
| g3) Bienes Derivados de Embargos, Decomisos, Aseguramientos y Dación en Pago                 | \$0.00                      | \$0.00                      | h2) Recaudación por Participar  | \$0.00                      | \$0.00                      |
| g4) Adquisición con Fondos de Terceros   | \$0.00                      | \$0.00                      | h3) Otros Pasivos Circulantes   | \$0.00                      | \$0.00                      |
| <b>IA. Total de Activos Circulantes (IA = a + b + c + d + e + f + g)</b>                     | <b>\$685,217.70</b>         | <b>\$776,216.10</b>         | <b>IIA. Total de Pasivos Circulantes (IIA = a + b + c + d + e + f + g + h)</b>                    | <b>\$853,341.17</b>         | <b>\$755,754.30</b>         |


INSTITUTO DE TRANSPARENCIA Y ACCESO A LA INFORMACION PUBLICA DEL ESTADO DE NAYARIT (a)

Estado de Situación Financiera Detallado - LDF

Al 31 de diciembre de 2023 y al 31 de Diciembre de 2022 (b)

(PESOS)

|   |                |                |  |                |                |
|---|----------------|----------------|--|----------------|----------------|
| <b>Activo No Circulante</b>   |                |                | <b>Pasivo No Circulante</b>  |                |                |
| a. Inversiones Financieras a Largo Plazo  | \$0.00         | \$0.00         | a. Cuentas por Pagar a Largo Plazo   | \$0.00         | \$0.00         |
| b. Derechos a Recibir Efectivo o Equivalentes a Largo Plazo                         | \$0.00         | \$0.00         | b. Documentos por Pagar a Largo Plazo  | \$0.00         | \$0.00         |
| c. Bienes Inmuebles, Infraestructura y Construcciones en Proceso                    | \$0.00         | \$0.00         | c. Deuda Pública a Largo Plazo   | \$0.00         | \$0.00         |
| d. Bienes Muebles   | \$3,129,120.11 | \$2,971,005.08 | d. Pasivos Diferidos a Largo Plazo   | \$0.00         | \$0.00         |
| e. Activos Intangibles  | \$0.00         | \$0.00         | e. Fondos y Bienes de Terceros en Garantía y/o en Administración a Largo Plazo                         | \$0.00         | \$0.00         |
| f. Depreciación, Deterioro y Amortización Acumulada de Bienes                       | -\$547,483.28  | -\$547,483.28  | f. Provisiones a Largo Plazo   | \$0.00         | \$0.00         |
| g. Activos Diferidos  | \$0.00         | \$0.00         | <b>IIB. Total de Pasivos No Circulantes (IIB = a + b + c + d + e + f)</b>                              | \$0.00         | \$0.00         |
| h. Estimación por Pérdida o Deterioro de Activos no Circulantes                     | \$0.00         | \$0.00         | <b>II. Total del Pasivo (II = IIA + IIB)</b>   | \$853,341.17   | \$755,754.30   |
| i. Otros Activos no Circulantes   | \$0.00         | \$0.00         | <b>HACIENDA PÚBLICA/PATRIMONIO</b>   |                |                |
| <b>IB. Total de Activos No Circulantes (IB = a + b + c + d + e + f + g + h + i)</b> | \$2,581,836.83 | \$2,423,521.80 | <b>III.A. Hacienda Pública/Patrimonio Contribuido (III A = a + b + c)</b>                              | \$0.00         | \$0.00         |
| <b>I. Total del Activo (I = IA + IB)</b>  | \$3,466,854.53 | \$3,201,737.90 | a. Aportaciones  | \$0.00         | \$0.00         |
|   |                |                | b. Donaciones de Capital   | \$0.00         | \$0.00         |
|   |                |                | c. Actualización de la Hacienda Pública/Patrimonio   | \$0.00         | \$0.00         |
|   |                |                | <b>III.B. Hacienda Pública/Patrimonio Generado (III B = a + b + c + d + e)</b>                         | \$2,613,513.36 | \$2,445,983.60 |
|   |                |                | a. Resultados del Ejercicio (Ahorro/ Desahorro)  | \$163,112.23   | \$23,427.47    |
|   |                |                | b. Resultados de Ejercicios Anteriores   | \$2,450,401.13 | \$2,422,556.13 |
|   |                |                | c. Revalúos  | \$0.00         | \$0.00         |
|   |                |                | d. Reservas  | \$0.00         | \$0.00         |
|   |                |                | e. Rectificaciones de Resultados de Ejercicios Anteriores  | \$0.00         | \$0.00         |
|   |                |                | <b>III.C. Exceso o Insuficiencia en la Actualización de la Hacienda Pública/Patrimonio (III C=a+b)</b> | \$0.00         | \$0.00         |
|   |                |                | a. Resultado por Posición Monetaria  | \$0.00         | \$0.00         |
|   |                |                | b. Resultado por Tenencia de Activos no Monetarios   | \$0.00         | \$0.00         |
|   |                |                | <b>III. Total Hacienda Pública/Patrimonio (III = III A + III B + III C)</b>                            | \$2,613,513.36 | \$2,445,983.60 |
|   |                |                | <b>IV. Total del Pasivo y Hacienda Pública/Patrimonio (IV = II + III)</b>                              | \$3,466,854.53 | \$3,201,737.90 |

  
L.C. JOSÉ ALFREDO AVALOS LARIOS  
ELABORÓ

  
LIC. RAMÓN ALEJANDRO MARTÍNEZ ÁLVAREZ  
AUTORIZÓ



| INSTITUTO DE TRANSPARENCIA Y ACCESO A LA INFORMACIÓN PÚBLICA DEL ESTADO DE NAYARIT (a) |                                      |                           |                            |  |                             |                               |  |        |
|--|--------------------------------------|---------------------------|----------------------------|--|-----------------------------|-------------------------------|--|--------|
| Informe Analítico de la Deuda Pública y Otros Pasivos - LDF                            |                                      |                           |                            |  |                             |                               |  |        |
| Del 1 de Enero al 31 de Diciembre de 2023 (b)  |                                      |                           |                            |  |                             |                               |  |        |
| (PESOS)  |                                      |                           |                            |  |                             |                               |  |        |
| Denominación de la Deuda Pública y Otros Pasivos                                       | Saldo al 31 de diciembre de 2022 (d) | Disposiciones del Periodo | Amortizaciones del Periodo | Revaluaciones, Reclasificaciones y Otros Ajustes | Saldo Final del Periodo (h) | Pago de Intereses del Periodo | Pago de Comisiones y demás costos asociados durante el Periodo |        |
| (c)  | (d)                                  | (e)                       | (f)                        | (g)  | h=d+e-f+g                   | (i)                           | (j)  |        |
| 1. Deuda Pública (1=A+B)   | \$0.00                               | \$0.00                    | \$0.00                     | \$0.00   | \$0.00                      | \$0.00                        | \$0.00   | \$0.00 |
| A. Corto Plazo (A=a1+a2+a3)  | \$0.00                               | \$0.00                    | \$0.00                     | \$0.00   | \$0.00                      | \$0.00                        | \$0.00   | \$0.00 |
| a1) Instituciones de Crédito   | \$0.00                               | \$0.00                    | \$0.00                     | \$0.00   | \$0.00                      | \$0.00                        | \$0.00   | \$0.00 |
| a2) Títulos y Valores  | \$0.00                               | \$0.00                    | \$0.00                     | \$0.00   | \$0.00                      | \$0.00                        | \$0.00   | \$0.00 |
| a3) Arrendamientos Financieros   | \$0.00                               | \$0.00                    | \$0.00                     | \$0.00   | \$0.00                      | \$0.00                        | \$0.00   | \$0.00 |
| B. Largo Plazo (B=b1+b2+b3)  | \$0.00                               | \$0.00                    | \$0.00                     | \$0.00   | \$0.00                      | \$0.00                        | \$0.00   | \$0.00 |
| b1) Instituciones de Crédito   | \$0.00                               | \$0.00                    | \$0.00                     | \$0.00   | \$0.00                      | \$0.00                        | \$0.00   | \$0.00 |
| b2) Títulos y Valores  | \$0.00                               | \$0.00                    | \$0.00                     | \$0.00   | \$0.00                      | \$0.00                        | \$0.00   | \$0.00 |
| b3) Arrendamientos Financieros   | \$0.00                               | \$0.00                    | \$0.00                     | \$0.00   | \$0.00                      | \$0.00                        | \$0.00   | \$0.00 |
| 2. Otros Pasivos   | \$755,754.30                         | \$0.00                    | \$0.00                     | \$0.00   | \$853,341.17                | \$0.00                        | \$0.00   | \$0.00 |
| 3. Total de la Deuda Pública y Otros Pasivos   | \$755,754.30                         | \$0.00                    | \$0.00                     | \$0.00   | \$853,341.17                | \$0.00                        | \$0.00   | \$0.00 |
| 4. Deuda Contingente 1 (Informativo)   | \$0.00                               | \$0.00                    | \$0.00                     | \$0.00   | \$0.00                      | \$0.00                        | \$0.00   | \$0.00 |
| A. Deuda Contingente 1   | \$0.00                               | \$0.00                    | \$0.00                     | \$0.00   | \$0.00                      | \$0.00                        | \$0.00   | \$0.00 |
| B. Deuda Contingente 2   | \$0.00                               | \$0.00                    | \$0.00                     | \$0.00   | \$0.00                      | \$0.00                        | \$0.00   | \$0.00 |
| C. Deuda Contingente XX  | \$0.00                               | \$0.00                    | \$0.00                     | \$0.00   | \$0.00                      | \$0.00                        | \$0.00   | \$0.00 |
| 5. Valor de Instrumentos Bono Cupón Cero 2 (Informativo)                               | \$0.00                               | \$0.00                    | \$0.00                     | \$0.00   | \$0.00                      | \$0.00                        | \$0.00   | \$0.00 |
| A. Instrumento Bono Cupón Cero 1   | \$0.00                               | \$0.00                    | \$0.00                     | \$0.00   | \$0.00                      | \$0.00                        | \$0.00   | \$0.00 |
| B. Instrumento Bono Cupón Cero 2   | \$0.00                               | \$0.00                    | \$0.00                     | \$0.00   | \$0.00                      | \$0.00                        | \$0.00   | \$0.00 |
| C. Instrumento Bono Cupón Cero XX  | \$0.00                               | \$0.00                    | \$0.00                     | \$0.00   | \$0.00                      | \$0.00                        | \$0.00   | \$0.00 |

1. Se refiere a cualquier financiamiento sin fuente o garantía de pago definida, que sea asumida de manera solidaria o subsidiaria por las Entidades Federativas con sus Municipios, organismos descentralizados y empresas de participación estatal mayoritaria y frentes, locales o municipales, y por los Municipios con sus respectivos organismos descentralizados y empresas de participación municipal mayoritaria.

2. Se refiere al valor del Bono Cupón Cero que respalda el pago de los créditos asociados al mismo (Activos).

| Obligaciones a Corto Plazo (k)              | Monto Contratado (l) | Plazo Pactado (m) | Tasa de Interés (n) | Comisiones y Costos Relacionados (o) | Tasa Efectiva (p) |
|---|----------------------|-------------------|---------------------|--------------------------------------|-------------------|
| 6. Obligaciones a Corto Plazo (Informativo) | \$0.00               | \$0.00            | \$0.00              | \$0.00                               | \$0.00            |
| A. Crédito 1                                | \$0.00               | \$0.00            | \$0.00              | \$0.00                               | \$0.00            |
| B. Crédito 2                                | \$0.00               | \$0.00            | \$0.00              | \$0.00                               | \$0.00            |
| C. Crédito XX                               | \$0.00               | \$0.00            | \$0.00              | \$0.00                               | \$0.00            |

L.C. JOSÉ ALFREDO AVALOS LARIOS  
ELABORÓ

LIC. RAMÓN ALEJANDRO MARTÍNEZ ÁLVAREZ  
AUTORIZÓ

INSTITUTO DE TRANSPARENCIA Y ACCESO A LA INFORMACIÓN PÚBLICA DEL ESTADO DE NAYARIT (a)

Informe Analítico de Obligaciones Diferentes de Financiamientos – LDF

Del 1 de Enero al 31 de Diciembre de 2023 (b)

(PESOS)

| Denominación de las Obligaciones Diferentes de Financiamiento        | Fecha del Contrato | Fecha de inicio de operación del proyecto | Fecha de vencimiento | Monto de la inversión pactado | Plazo pactado | Monto promedio mensual del pago de la contraprestación | Monto promedio mensual del pago de la contraprestación correspondiente al pago de inversión | Monto pagado de la inversión al 31 de diciembre de 2023 | Monto pagado de la inversión actualizado al 31 de diciembre de 2023 | Saldo pendiente por pagar de la inversión al 31 de diciembre de 2023 |
|--|--------------------|---|----------------------|-------------------------------|---------------|--|---|---|---|--|
| (c)  | (d)                | (e)                                       | (f)                  | (g)                           | (h)           | (i)  | (j)   | (k)   | (l)   | (m = g - l)  |
| <b>A. Asociaciones Público Privadas (APP's) (A=a+b+c+d)</b>          | \$0.00             | \$0.00                                    | \$0.00               | \$0.00                        | \$0.00        | \$0.00   | \$0.00  | \$0.00  | \$0.00  | \$0.00   |
| a) APP 1   | \$0.00             | \$0.00                                    | \$0.00               | \$0.00                        | \$0.00        | \$0.00   | \$0.00  | \$0.00  | \$0.00  | \$0.00   |
| b) APP 2   | \$0.00             | \$0.00                                    | \$0.00               | \$0.00                        | \$0.00        | \$0.00   | \$0.00  | \$0.00  | \$0.00  | \$0.00   |
| c) APP 3   | \$0.00             | \$0.00                                    | \$0.00               | \$0.00                        | \$0.00        | \$0.00   | \$0.00  | \$0.00  | \$0.00  | \$0.00   |
| d) APP XX  | \$0.00             | \$0.00                                    | \$0.00               | \$0.00                        | \$0.00        | \$0.00   | \$0.00  | \$0.00  | \$0.00  | \$0.00   |
| <b>B. Otros Instrumentos (B=a+b+c+d)</b>                             | \$0.00             | \$0.00                                    | \$0.00               | \$0.00                        | \$0.00        | \$0.00   | \$0.00  | \$0.00  | \$0.00  | \$0.00   |
| a) Otro Instrumento 1  | \$0.00             | \$0.00                                    | \$0.00               | \$0.00                        | \$0.00        | \$0.00   | \$0.00  | \$0.00  | \$0.00  | \$0.00   |
| b) Otro Instrumento 2  | \$0.00             | \$0.00                                    | \$0.00               | \$0.00                        | \$0.00        | \$0.00   | \$0.00  | \$0.00  | \$0.00  | \$0.00   |
| c) Otro Instrumento 3  | \$0.00             | \$0.00                                    | \$0.00               | \$0.00                        | \$0.00        | \$0.00   | \$0.00  | \$0.00  | \$0.00  | \$0.00   |
| d) Otro Instrumento XX   | \$0.00             | \$0.00                                    | \$0.00               | \$0.00                        | \$0.00        | \$0.00   | \$0.00  | \$0.00  | \$0.00  | \$0.00   |
| <b>C. Total de Obligaciones Diferentes de Financiamiento (C=A+B)</b> | \$0.00             | \$0.00                                    | \$0.00               | \$0.00                        | \$0.00        | \$0.00   | \$0.00  | \$0.00  | \$0.00  | \$0.00   |

  
L.C. JOSÉ ALFREDO AVALOS LARIOS  
ELABORÓ

  
LIC. RAMÓN ALEJANDRO MARTÍNEZ ÁLVAREZ  
AUTORIZÓ

**INSTITUTO DE TRANSPARENCIA Y ACCESO A LA INFORMACION PUBLICA DEL ESTADO DE NAYARIT (a)**

**Balance Presupuestario - LDF**

Del 1 de Enero al 31 de Diciembre de 2023 (b)

(PESOS)


| Concepto (c)  | Estimado/<br>Aprobado (d) | Devengado       | Recaudado/<br>Pagado |
|---|---------------------------|-----------------|----------------------|
| <b>A. Ingresos Totales (A = A1+A2+A3)</b>   | \$14,812,662.71           | \$15,043,066.26 | \$15,043,066.26      |
| A1. Ingresos de Libre Disposición   | \$14,812,662.71           | \$15,043,066.26 | \$15,043,066.26      |
| A2. Transferencias Federales Etiquetadas  | \$0.00                    | \$0.00          | \$0.00               |
| A3. Financiamiento Neto   | \$0.00                    | \$0.00          | \$0.00               |
| <b>B. Egresos Presupuestarios<sup>1</sup> (B = B1+B2)</b>   | \$14,812,662.71           | \$15,038,069.06 | \$15,038,069.06      |
| B1. Gasto No Etiquetado (sin incluir Amortización de la Deuda Pública)  | \$14,812,662.71           | \$15,038,069.06 | \$15,038,069.06      |
| B2. Gasto Etiquetado (sin incluir Amortización de la Deuda Pública)   |                           |                 |                      |
| <b>C. Remanentes del Ejercicio Anterior (C = C1 + C2)</b>   | \$0.00                    | \$0.00          | \$0.00               |
| C1. Remanentes de Ingresos de Libre Disposición aplicados en el periodo   | \$0.00                    | \$0.00          | \$0.00               |
| C2. Remanentes de Transferencias Federales Etiquetadas aplicados en el periodo                                    | \$0.00                    | \$0.00          | \$0.00               |
| <b>I. Balance Presupuestario (I = A - B + C)</b>  | \$0.00                    | \$4,997.20      | \$4,997.20           |
| <b>II. Balance Presupuestario sin Financiamiento Neto (II = I - A3)</b>   | \$0.00                    | \$4,997.20      | \$4,997.20           |
| <b>III. Balance Presupuestario sin Financiamiento Neto y sin Remanentes del Ejercicio Anterior (III = II - C)</b> | \$0.00                    | \$4,997.20      | \$4,997.20           |

| Concepto   | Aprobado | Devengado  | Pagado     |
|--|----------|------------|------------|
| <b>E. Intereses, Comisiones y Gastos de la Deuda (E = E1+E2)</b>       | \$0.00   | \$0.00     | \$0.00     |
| E1. Intereses, Comisiones y Gastos de la Deuda con Gasto No Etiquetado | \$0.00   | \$0.00     | \$0.00     |
| E2. Intereses, Comisiones y Gastos de la Deuda con Gasto Etiquetado    | \$0.00   | \$0.00     | \$0.00     |
| <b>IV. Balance Primario (IV = III + E)</b>                             | \$0.00   | \$4,997.20 | \$4,997.20 |

| Concepto  | Estimado/<br>Aprobado | Devengado | Recaudado/<br>Pagado |
|---|-----------------------|-----------|----------------------|
| <b>F. Financiamiento (F = F1 + F2)</b>  | \$0.00                | \$0.00    | \$0.00               |
| F1. Financiamiento con Fuente de Pago de Ingresos de Libre Disposición        | \$0.00                | \$0.00    | \$0.00               |
| F2. Financiamiento con Fuente de Pago de Transferencias Federales Etiquetadas | \$0.00                | \$0.00    | \$0.00               |
| <b>G. Amortización de la Deuda (G = G1 + G2)</b>                              | \$0.00                | \$0.00    | \$0.00               |
| G1. Amortización de la Deuda Pública con Gasto No Etiquetado                  | \$0.00                | \$0.00    | \$0.00               |
| G2. Amortización de la Deuda Pública con Gasto Etiquetado                     | \$0.00                | \$0.00    | \$0.00               |
| <b>A3. Financiamiento Neto (A3 = F - G)</b>                                   | \$0.00                | \$0.00    | \$0.00               |

| Concepto  | Estimado/<br>Aprobado | Devengado       | Recaudado/<br>Pagado |
|---|-----------------------|-----------------|----------------------|
| A1. Ingresos de Libre Disposición   | \$14,812,662.71       | \$15,043,066.26 | \$15,043,066.26      |
| A3.1 Financiamiento Neto con Fuente de Pago de Ingresos de Libre Disposición (A3.1 = F1 - G1)     | \$0.00                | \$0.00          | \$0.00               |
| F1. Financiamiento con Fuente de Pago de Ingresos de Libre Disposición                            | \$0.00                | \$0.00          | \$0.00               |
| G1. Amortización de la Deuda Pública con Gasto No Etiquetado                                      | \$0.00                | \$0.00          | \$0.00               |
| B1. Gasto No Etiquetado (sin incluir Amortización de la Deuda Pública)                            | \$14,812,662.71       | \$15,038,069.06 | \$15,038,069.06      |
| C1. Remanentes de Ingresos de Libre Disposición aplicados en el periodo                           | \$0.00                | \$0.00          | \$0.00               |
| <b>V. Balance Presupuestario de Recursos Disponibles (V = A1 + A3.1 - B1 + C1)</b>                | \$0.00                | \$4,997.20      | \$4,997.20           |
| <b>VI. Balance Presupuestario de Recursos Disponibles sin Financiamiento Neto (VI = V - A3.1)</b> | \$0.00                | \$4,997.20      | \$4,997.20           |

| Concepto   | Estimado/ Aprobado | Devengado | Recaudado/<br>Pagado |
|--|--------------------|-----------|----------------------|
| A2. Transferencias Federales Etiquetadas   | \$0.00             | \$0.00    | \$0.00               |
| A3.2 Financiamiento Neto con Fuente de Pago de Transferencias Federales Etiquetadas (A3.2 = F2 - G2) | \$0.00             | \$0.00    | \$0.00               |
| F2. Financiamiento con Fuente de Pago de Transferencias Federales Etiquetadas                        | \$0.00             | \$0.00    | \$0.00               |
| G2. Amortización de la Deuda Pública con Gasto Etiquetado  | \$0.00             | \$0.00    | \$0.00               |
| B2. Gasto Etiquetado (sin incluir Amortización de la Deuda Pública)                                  | \$0.00             | \$0.00    | \$0.00               |
| C2. Remanentes de Transferencias Federales Etiquetadas aplicados en el periodo                       | \$0.00             | \$0.00    | \$0.00               |
| VII. Balance Presupuestario de Recursos Etiquetados (VII = A2 + A3.2 - B2 + C2)                      | \$0.00             | \$0.00    | \$0.00               |
| VIII. Balance Presupuestario de Recursos Etiquetados sin Financiamiento Neto (VIII = VII - A3.2)     | \$0.00             | \$0.00    | \$0.00               |

  
 L.C. JOSÉ ALFREDO AVALOS LARIOS  
 ELABORÓ

  
 LIC. RAMÓN ALEJANDRO MARTÍNEZ ALVAREZ  
 AUTORIZÓ

**INSTITUTO DE TRANSPARENCIA Y ACCESO A LA INFORMACION PUBLICA DEL ESTADO DE NAYARIT (a)**

**Estado Analítico de Ingresos Detallado - LDF**

**Del 1 de Enero al 31 de Diciembre de 2023 (b)**

**(PESOS)**

| Concepto<br>(c)   | Ingreso                |                                |                        |                        |                        | Diferencia (e)      |
|---|------------------------|--------------------------------|------------------------|------------------------|------------------------|---------------------|
|   | Estimado (d)           | Ampliaciones/<br>(Reducciones) | Modificado             | Devengado              | Recaudado              |                     |
| <b>Ingresos de Libre Disposición</b>  |                        |                                |                        |                        |                        |                     |
| A. Impuestos  | \$0.00                 | \$0.00                         | \$0.00                 | \$0.00                 | \$0.00                 | \$0.00              |
| B. Cuotas y Aportaciones de Seguridad Social  | \$0.00                 | \$0.00                         | \$0.00                 | \$0.00                 | \$0.00                 | \$0.00              |
| C. Contribuciones de Mejoras  | \$0.00                 | \$0.00                         | \$0.00                 | \$0.00                 | \$0.00                 | \$0.00              |
| D. Derechos   | \$0.00                 | \$0.00                         | \$0.00                 | \$0.00                 | \$0.00                 | \$0.00              |
| E. Productos  | \$0.00                 | \$0.00                         | \$0.00                 | \$0.00                 | \$0.00                 | \$0.00              |
| F. Aprovechamientos   | \$0.00                 | \$4,668.00                     | \$4,668.00             | \$4,668.00             | \$4,668.00             | \$4,668.00          |
| G. Ingresos por Ventas de Bienes y Prestación Servicios   | \$0.00                 | \$225,736.53                   | \$225,736.53           | \$225,736.53           | \$225,736.53           | \$225,736.53        |
| H. Participaciones  | \$0.00                 | \$0.00                         | \$0.00                 | \$0.00                 | \$0.00                 | \$0.00              |
| (H=h1+h2+h3+h4+h5+h6+h7+h8+h9+h10+h11)  |                        |                                |                        |                        |                        |                     |
| h1) Fondo General de Participaciones  | \$0.00                 | \$0.00                         | \$0.00                 | \$0.00                 | \$0.00                 | \$0.00              |
| h2) Fondo de Fomento Municipal  | \$0.00                 | \$0.00                         | \$0.00                 | \$0.00                 | \$0.00                 | \$0.00              |
| h3) Fondo de Fiscalización y Recaudación  | \$0.00                 | \$0.00                         | \$0.00                 | \$0.00                 | \$0.00                 | \$0.00              |
| h4) Fondo de Compensación   | \$0.00                 | \$0.00                         | \$0.00                 | \$0.00                 | \$0.00                 | \$0.00              |
| h5) Fondo de Extracción de Hidrocarburos  | \$0.00                 | \$0.00                         | \$0.00                 | \$0.00                 | \$0.00                 | \$0.00              |
| h6) Impuesto Especial Sobre Producción y Servicios  | \$0.00                 | \$0.00                         | \$0.00                 | \$0.00                 | \$0.00                 | \$0.00              |
| h7) 0.136% de la Recaudación Federal Participable   | \$0.00                 | \$0.00                         | \$0.00                 | \$0.00                 | \$0.00                 | \$0.00              |
| h8) 3.17% Sobre Extracción de Petróleo  | \$0.00                 | \$0.00                         | \$0.00                 | \$0.00                 | \$0.00                 | \$0.00              |
| h9) Gasolinas y Diésel  | \$0.00                 | \$0.00                         | \$0.00                 | \$0.00                 | \$0.00                 | \$0.00              |
| h10) Fondo del Impuesto Sobre la Renta  | \$0.00                 | \$0.00                         | \$0.00                 | \$0.00                 | \$0.00                 | \$0.00              |
| h11) Fondo de Estabilización de los Ingresos de las Entidades Federativas   | \$0.00                 | \$0.00                         | \$0.00                 | \$0.00                 | \$0.00                 | \$0.00              |
| I. Incentivos Derivados de la Colaboración Fiscal   | \$0.00                 | \$0.00                         | \$0.00                 | \$0.00                 | \$0.00                 | \$0.00              |
| (I=i1+i2+i3+i4+i5)  |                        |                                |                        |                        |                        |                     |
| i1) Tenencia o Uso de Vehículos   | \$0.00                 | \$0.00                         | \$0.00                 | \$0.00                 | \$0.00                 | \$0.00              |
| i2) Fondo de Compensación ISAN  | \$0.00                 | \$0.00                         | \$0.00                 | \$0.00                 | \$0.00                 | \$0.00              |
| i3) Impuesto Sobre Automóviles Nuevos   | \$0.00                 | \$0.00                         | \$0.00                 | \$0.00                 | \$0.00                 | \$0.00              |
| i4) Fondo de Compensación de Repecos-Intermedios  | \$0.00                 | \$0.00                         | \$0.00                 | \$0.00                 | \$0.00                 | \$0.00              |
| i5) Otros Incentivos Económicos   | \$0.00                 | \$0.00                         | \$0.00                 | \$0.00                 | \$0.00                 | \$0.00              |
| J. Transferencias y Asignaciones  | \$0.00                 | \$0.00                         | \$0.00                 | \$0.00                 | \$0.00                 | \$0.00              |
| K. Convenios  | \$14,812,662.71        | \$0.00                         | \$14,812,662.71        | \$14,812,661.73        | \$14,812,661.73        | -\$0.98             |
| k1) Otros Convenios y Subsidios   | \$14,812,662.71        | \$0.00                         | \$14,812,662.71        | \$14,812,661.73        | \$14,812,661.73        | -\$0.98             |
| L. Otros Ingresos de Libre Disposición (L=l1+l2)  | \$0.00                 | \$0.00                         | \$0.00                 | \$0.00                 | \$0.00                 | \$0.00              |
| l1) Participaciones en Ingresos Locales   | \$0.00                 | \$0.00                         | \$0.00                 | \$0.00                 | \$0.00                 | \$0.00              |
| l2) Otros Ingresos de Libre Disposición   | \$0.00                 | \$0.00                         | \$0.00                 | \$0.00                 | \$0.00                 | \$0.00              |
| <b>I. Total de Ingresos de Libre Disposición (I=A+B+C+D+E+F+G+H+I+J+K+L)</b>  | <b>\$14,812,662.71</b> | <b>\$230,404.53</b>            | <b>\$15,043,067.24</b> | <b>\$15,043,066.26</b> | <b>\$15,043,066.26</b> | <b>\$230,403.55</b> |
| <b>Ingresos Excedentes de Ingresos de Libre Disposición</b>   | <b>\$0.00</b>          | <b>\$0.00</b>                  | <b>\$0.00</b>          | <b>\$0.00</b>          | <b>\$0.00</b>          | <b>\$0.00</b>       |
| <b>Transferencias Federales Etiquetadas</b>   |                        |                                |                        |                        |                        |                     |
| A. Aportaciones (A=a1+a2+a3+a4+a5+a6+a7+a8)   | \$0.00                 | \$0.00                         | \$0.00                 | \$0.00                 | \$0.00                 | \$0.00              |
| a1) Fondo de Aportaciones para la Nómina Educativa y Gasto Operativo  | \$0.00                 | \$0.00                         | \$0.00                 | \$0.00                 | \$0.00                 | \$0.00              |
| a2) Fondo de Aportaciones para los Servicios de Salud   | \$0.00                 | \$0.00                         | \$0.00                 | \$0.00                 | \$0.00                 | \$0.00              |
| a3) Fondo de Aportaciones para la Infraestructura Social  | \$0.00                 | \$0.00                         | \$0.00                 | \$0.00                 | \$0.00                 | \$0.00              |
| a4) Fondo de Aportaciones para el Fortalecimiento de los Municipios y de las Demarcaciones Territoriales del Distrito Federal | \$0.00                 | \$0.00                         | \$0.00                 | \$0.00                 | \$0.00                 | \$0.00              |
| a5) Fondo de Aportaciones Múltiples   | \$0.00                 | \$0.00                         | \$0.00                 | \$0.00                 | \$0.00                 | \$0.00              |
| a6) Fondo de Aportaciones para la Educación Tecnológica y de Adultos  | \$0.00                 | \$0.00                         | \$0.00                 | \$0.00                 | \$0.00                 | \$0.00              |
| a7) Fondo de Aportaciones para la Seguridad Pública de los Estados y del Distrito Federal                                     | \$0.00                 | \$0.00                         | \$0.00                 | \$0.00                 | \$0.00                 | \$0.00              |
| a8) Fondo de Aportaciones para el Fortalecimiento de las Entidades Federativas  | \$0.00                 | \$0.00                         | \$0.00                 | \$0.00                 | \$0.00                 | \$0.00              |
| B. Convenios (B=b1+b2+b3+b4)  | \$0.00                 | \$0.00                         | \$0.00                 | \$0.00                 | \$0.00                 | \$0.00              |
| b1) Convenios de Protección Social en Salud   | \$0.00                 | \$0.00                         | \$0.00                 | \$0.00                 | \$0.00                 | \$0.00              |
| b2) Convenios de Descentralización  | \$0.00                 | \$0.00                         | \$0.00                 | \$0.00                 | \$0.00                 | \$0.00              |
| b3) Convenios de Reasignación   | \$0.00                 | \$0.00                         | \$0.00                 | \$0.00                 | \$0.00                 | \$0.00              |
| b4) Otros Convenios y Subsidios   | \$0.00                 | \$0.00                         | \$0.00                 | \$0.00                 | \$0.00                 | \$0.00              |
| C. Fondos Distintos de Aportaciones (C=c1+c2)   | \$0.00                 | \$0.00                         | \$0.00                 | \$0.00                 | \$0.00                 | \$0.00              |
| c1) Fondo para Entidades Federativas y Municipios Productores de Hidrocarburos  | \$0.00                 | \$0.00                         | \$0.00                 | \$0.00                 | \$0.00                 | \$0.00              |
| c2) Fondo Minero  | \$0.00                 | \$0.00                         | \$0.00                 | \$0.00                 | \$0.00                 | \$0.00              |
| D. Transferencias, Asignaciones, Subsidios y Subvenciones, y Pensiones y Jubilaciones   | \$0.00                 | \$0.00                         | \$0.00                 | \$0.00                 | \$0.00                 | \$0.00              |


INSTITUTO DE TRANSPARENCIA Y ACCESO A LA INFORMACION PUBLICA DEL ESTADO DE NAYARIT (a)

Estado Analítico de Ingresos Detallado - LDF

Del 1 de Enero al 31 de Diciembre de 2023 (b)

(PESOS)

| Concepto<br>(c)   | Ingreso                |                                |                        |                        |                        | Diferencia (e)      |
|---|------------------------|--------------------------------|------------------------|------------------------|------------------------|---------------------|
|   | Estimado (d)           | Ampliaciones/<br>(Reducciones) | Modificado             | Devengado              | Recaudado              |                     |
| E. Otras Transferencias Federales Etiquetadas   | \$0.00                 | \$0.00                         | \$0.00                 | \$0.00                 | \$0.00                 | \$0.00              |
| <b>II. Total de Transferencias Federales Etiquetadas (II = A + B + C + D + E)</b>                   | <b>\$0.00</b>          | <b>\$0.00</b>                  | <b>\$0.00</b>          | <b>\$0.00</b>          | <b>\$0.00</b>          | <b>\$0.00</b>       |
| <b>III. Ingresos Derivados de Financiamientos (III = A)</b>   | <b>\$0.00</b>          | <b>\$0.00</b>                  | <b>\$0.00</b>          | <b>\$0.00</b>          | <b>\$0.00</b>          | <b>\$0.00</b>       |
| A. Ingresos Derivados de Financiamientos  | \$0.00                 | \$0.00                         | \$0.00                 | \$0.00                 | \$0.00                 | \$0.00              |
| <b>IV. Total de Ingresos (IV = I + II + III)</b>  | <b>\$14,812,662.71</b> | <b>\$230,404.53</b>            | <b>\$15,043,067.24</b> | <b>\$15,043,066.26</b> | <b>\$15,043,066.26</b> | <b>\$230,403.55</b> |
| <b>Datos Informativos</b>   |                        |                                |                        |                        |                        |                     |
| 1. Ingresos Derivados de Financiamientos con Fuente de Pago de Ingresos de Libre Disposición        | \$0.00                 | \$0.00                         | \$0.00                 | \$0.00                 | \$0.00                 | \$0.00              |
| 2. Ingresos Derivados de Financiamientos con Fuente de Pago de Transferencias Federales Etiquetadas | \$0.00                 | \$0.00                         | \$0.00                 | \$0.00                 | \$0.00                 | \$0.00              |
| <b>3. Ingresos Derivados de Financiamientos (3 = 1 + 2)</b>   | <b>\$0.00</b>          | <b>\$0.00</b>                  | <b>\$0.00</b>          | <b>\$0.00</b>          | <b>\$0.00</b>          | <b>\$0.00</b>       |

  
L.C. JOSÉ ALFREDO AVALOS LARIOS  
ELABORÓ

  
LIC. RAMÓN ALEJANDRO MARTÍNEZ ÁLVAREZ  
AUTORIZÓ

**INSTITUTO DE TRANSPARENCIA Y ACCESO A LA INFORMACION PUBLICA DEL ESTADO DE NAYARIT (a)**

**Estado Analfítico del Ejercicio del Presupuesto de Egresos Detallado - LDF**

**Clasificación por Objeto del Gasto (Capítulo y Concepto)**

**Del 1 de Enero al 31 de Diciembre de 2023 (b)**

**(PESOS)**

| Concepto (c)  | Egresos                |                                |                        |                        |                        | Subejercicio (e)  |
|---|------------------------|--------------------------------|------------------------|------------------------|------------------------|-------------------|
|   | Aprobado (d)           | Ampliaciones/<br>(Reducciones) | Modificado             | Devengado              | Pagado                 |                   |
| <b>I. Gasto No Etiquetado (I=A+B+C+D+E+F+G+H+I)</b>   | <b>\$14,812,662.71</b> | <b>\$230,404.53</b>            | <b>\$15,043,067.24</b> | <b>\$15,038,069.06</b> | <b>\$15,038,069.06</b> | <b>\$4,998.18</b> |
| <b>A. Servicios Personales (A=a1+a2+a3+a4+a5+a6+a7)</b>   | <b>\$12,228,578.00</b> | <b>-\$272,691.38</b>           | <b>\$11,955,886.62</b> | <b>\$11,955,781.59</b> | <b>\$11,955,781.59</b> | <b>\$105.03</b>   |
| a1) Remuneraciones al Personal de Carácter Permanente   | \$2,243,148.64         | \$250,250.99                   | \$2,493,399.63         | \$2,493,295.60         | \$2,493,295.60         | \$104.03          |
| a2) Remuneraciones al Personal de Carácter Transitorio  | \$1.00                 | \$194,118.55                   | \$194,117.55           | \$194,117.55           | \$194,117.55           | \$0.00            |
| a3) Remuneraciones Adicionales y Especiales   | \$8,836,010.76         | -\$570,004.98                  | \$8,266,005.78         | \$8,266,004.78         | \$8,266,004.78         | \$1.00            |
| a4) Seguridad Social  | \$179,520.00           | -\$103,819.20                  | \$75,700.80            | \$75,700.80            | \$75,700.80            | \$0.00            |
| a5) Otras Prestaciones Sociales y Económicas  | \$909,897.60           | -\$43,234.74                   | \$926,662.86           | \$926,662.86           | \$926,662.86           | \$0.00            |
| a6) Previsiones   | \$0.00                 | \$0.00                         | \$0.00                 | \$0.00                 | \$0.00                 | \$0.00            |
| a7) Pago de Estímulos a Servidores Públicos   | \$0.00                 | \$0.00                         | \$0.00                 | \$0.00                 | \$0.00                 | \$0.00            |
| <b>B. Materiales y Suministros (B=b1+b2+b3+b4+b5+b6+b7+b8+b9)</b>                               | <b>\$609,034.95</b>    | <b>\$230,775.88</b>            | <b>\$839,810.83</b>    | <b>\$839,810.83</b>    | <b>\$839,810.83</b>    | <b>\$0.00</b>     |
| b1) Materiales de Administración, Emisión de Documentos y Artículos Oficiales                   | \$149,874.03           | \$99,212.72                    | \$249,086.75           | \$249,086.75           | \$249,086.75           | \$0.00            |
| b2) Alimentos y Utensilios  | \$114,045.74           | -\$5,560.76                    | \$108,484.98           | \$108,484.98           | \$108,484.98           | \$0.00            |
| b3) Materias Primas y Materiales de Producción y Comercialización                               | \$0.00                 | \$0.00                         | \$0.00                 | \$0.00                 | \$0.00                 | \$0.00            |
| b4) Materiales y Artículos de Construcción y de Reparación                                      | \$4,460.00             | \$13,113.68                    | \$17,573.68            | \$17,573.68            | \$17,573.68            | \$0.00            |
| b5) Productos Químicos, Farmacéuticos y de Laboratorio  | \$2,600.00             | -\$2,050.20                    | \$549.80               | \$549.80               | \$549.80               | \$0.00            |
| b6) Combustibles, Lubricantes y Aditivos  | \$276,000.00           | \$128,988.93                   | \$404,988.93           | \$404,988.93           | \$404,988.93           | \$0.00            |
| b7) Vestuario, Blancos, Prendas de Protección y Artículos Deportivos                            | \$25,000.00            | \$4,432.40                     | \$30,032.40            | \$30,032.40            | \$30,032.40            | \$0.00            |
| b8) Materiales y Suministros Para Seguridad   | \$0.00                 | \$0.00                         | \$0.00                 | \$0.00                 | \$0.00                 | \$0.00            |
| b9) Herramientas, Refacciones y Accesorios Menores  | \$36,455.18            | -\$7,360.89                    | \$29,094.29            | \$29,094.29            | \$29,094.29            | \$0.00            |
| <b>C. Servicios Generales (C=c1+c2+c3+c4+c5+c6+c7+c8+c9)</b>                                    | <b>\$1,915,049.76</b>  | <b>-\$101,665.00</b>           | <b>\$1,813,354.76</b>  | <b>\$1,808,461.61</b>  | <b>\$1,808,461.61</b>  | <b>\$4,893.15</b> |
| c1) Servicios Básicos   | \$217,601.00           | -\$52,748.52                   | \$164,852.48           | \$163,353.48           | \$163,353.48           | \$1,501.00        |
| c2) Servicios de Arrendamiento  | \$457,300.00           | \$19,110.38                    | \$476,410.38           | \$476,410.38           | \$476,410.38           | \$0.00            |
| c3) Servicios Profesionales, Científicos, Técnicos y Otros Servicios                            | \$70,801.37            | \$31,884.60                    | \$102,685.97           | \$102,685.97           | \$102,685.97           | \$0.00            |
| c4) Servicios Financieros, Bancarios y Comerciales  | \$80,217.05            | -\$15,351.28                   | \$64,865.77            | \$63,973.62            | \$63,973.62            | \$892.15          |
| c5) Servicios de Instalación, Reparación, Mantenimiento y Conservación                          | \$113,750.00           | \$45,115.79                    | \$158,865.79           | \$158,401.79           | \$158,401.79           | \$2,500.00        |
| c6) Servicios de Comunicación Social y Publicidad   | \$54,000.00            | \$32,768.00                    | \$86,768.00            | \$86,768.00            | \$86,768.00            | \$0.00            |
| c7) Servicios de Traslado y Viáticos  | \$249,600.25           | -\$16,603.00                   | \$233,027.25           | \$233,027.25           | \$233,027.25           | \$0.00            |
| c8) Servicios Oficiales   | \$6,350.00             | \$13,568.91                    | \$19,918.91            | \$19,919.00            | \$19,919.00            | \$0.00            |
| c9) Otros Servicios Generales   | \$665,400.00           | -\$159,477.88                  | \$505,922.12           | \$505,922.12           | \$505,922.12           | \$0.00            |
| <b>D. Transferencias, Asignaciones, Subsidios y Otras Ayudas (D=d1+d2+d3+d4+d5+d6+d7+d8+d9)</b> | <b>\$0.00</b>          | <b>\$0.00</b>                  | <b>\$0.00</b>          | <b>\$0.00</b>          | <b>\$0.00</b>          | <b>\$0.00</b>     |
| d1) Transferencias Internas y Asignaciones al Sector Público                                    | \$0.00                 | \$0.00                         | \$0.00                 | \$0.00                 | \$0.00                 | \$0.00            |
| d2) Transferencias al Resto del Sector Público  | \$0.00                 | \$0.00                         | \$0.00                 | \$0.00                 | \$0.00                 | \$0.00            |
| d3) Subsidios y Subvenciones  | \$0.00                 | \$0.00                         | \$0.00                 | \$0.00                 | \$0.00                 | \$0.00            |
| d4) Ayudas Sociales   | \$0.00                 | \$0.00                         | \$0.00                 | \$0.00                 | \$0.00                 | \$0.00            |
| d5) Pensiones y Jubilaciones  | \$0.00                 | \$0.00                         | \$0.00                 | \$0.00                 | \$0.00                 | \$0.00            |
| d6) Transferencias a Fideicomisos, Mandatos y Otros Análogos                                    | \$0.00                 | \$0.00                         | \$0.00                 | \$0.00                 | \$0.00                 | \$0.00            |
| d7) Transferencias a la Seguridad Social  | \$0.00                 | \$0.00                         | \$0.00                 | \$0.00                 | \$0.00                 | \$0.00            |
| d8) Donativos   | \$0.00                 | \$0.00                         | \$0.00                 | \$0.00                 | \$0.00                 | \$0.00            |
| d9) Transferencias al Exterior  | \$0.00                 | \$0.00                         | \$0.00                 | \$0.00                 | \$0.00                 | \$0.00            |
| <b>E. Bienes Muebles, Inmuebles e Intangibles (E=e1+e2+e3+e4+e5+e6+e7+e8+e9)</b>                | <b>\$60,000.00</b>     | <b>\$374,015.03</b>            | <b>\$434,015.03</b>    | <b>\$434,015.03</b>    | <b>\$434,015.03</b>    | <b>\$0.00</b>     |
| e1) Mobiliario y Equipo de Administración   | \$60,000.00            | -\$8,884.97                    | \$51,115.03            | \$51,115.03            | \$51,115.03            | \$0.00            |
| e2) Mobiliario y Equipo Educativo y Recreativo  | \$0.00                 | \$0.00                         | \$0.00                 | \$0.00                 | \$0.00                 | \$0.00            |
| e3) Equipo e Instrumental Médico y de Laboratorio   | \$0.00                 | \$0.00                         | \$0.00                 | \$0.00                 | \$0.00                 | \$0.00            |
| e4) Vehículos y Equipo de Transporte  | \$0.00                 | \$382,900.00                   | \$382,900.00           | \$382,900.00           | \$382,900.00           | \$0.00            |
| e5) Equipo de Defensa y Seguridad   | \$0.00                 | \$0.00                         | \$0.00                 | \$0.00                 | \$0.00                 | \$0.00            |
| e6) Maquinaria, Otros Equipos y Herramientas  | \$0.00                 | \$0.00                         | \$0.00                 | \$0.00                 | \$0.00                 | \$0.00            |
| e7) Activos Biológicos  | \$0.00                 | \$0.00                         | \$0.00                 | \$0.00                 | \$0.00                 | \$0.00            |
| e8) Bienes Inmuebles  | \$0.00                 | \$0.00                         | \$0.00                 | \$0.00                 | \$0.00                 | \$0.00            |
| e9) Activos Intangibles   | \$0.00                 | \$0.00                         | \$0.00                 | \$0.00                 | \$0.00                 | \$0.00            |
| <b>F. Inversión Pública (F=f1+f2+f3)</b>  | <b>\$0.00</b>          | <b>\$0.00</b>                  | <b>\$0.00</b>          | <b>\$0.00</b>          | <b>\$0.00</b>          | <b>\$0.00</b>     |
| f1) Obra Pública en Bienes de Dominio Público   | \$0.00                 | \$0.00                         | \$0.00                 | \$0.00                 | \$0.00                 | \$0.00            |
| f2) Obra Pública en Bienes Propios  | \$0.00                 | \$0.00                         | \$0.00                 | \$0.00                 | \$0.00                 | \$0.00            |
| f3) Proyectos Productivos y Acciones de Fomento   | \$0.00                 | \$0.00                         | \$0.00                 | \$0.00                 | \$0.00                 | \$0.00            |
| <b>G. Inversiones Financieras y Otras Provisiones (G=g1+g2+g3+g4+g5+g6+g7)</b>                  | <b>\$0.00</b>          | <b>\$0.00</b>                  | <b>\$0.00</b>          | <b>\$0.00</b>          | <b>\$0.00</b>          | <b>\$0.00</b>     |
| g1) Inversiones Para el Fomento de Actividades Productivas                                      | \$0.00                 | \$0.00                         | \$0.00                 | \$0.00                 | \$0.00                 | \$0.00            |
| g2) Acciones y Participaciones de Capital   | \$0.00                 | \$0.00                         | \$0.00                 | \$0.00                 | \$0.00                 | \$0.00            |
| g3) Compra de Títulos y Valores   | \$0.00                 | \$0.00                         | \$0.00                 | \$0.00                 | \$0.00                 | \$0.00            |
| g4) Concesión de Préstamos  | \$0.00                 | \$0.00                         | \$0.00                 | \$0.00                 | \$0.00                 | \$0.00            |
| g5) Inversiones en Fideicomisos, Mandatos y Otros Análogos                                      | \$0.00                 | \$0.00                         | \$0.00                 | \$0.00                 | \$0.00                 | \$0.00            |
| Fideicomiso de Desastres Naturales (Informativo)  | \$0.00                 | \$0.00                         | \$0.00                 | \$0.00                 | \$0.00                 | \$0.00            |
| g6) Otras Inversiones Financieras   | \$0.00                 | \$0.00                         | \$0.00                 | \$0.00                 | \$0.00                 | \$0.00            |
| g7) Provisiones para Contingencias y Otras Erogaciones Especiales                               | \$0.00                 | \$0.00                         | \$0.00                 | \$0.00                 | \$0.00                 | \$0.00            |
| <b>H. Participaciones y Aportaciones (H=h1+h2+h3)</b>   | <b>\$0.00</b>          | <b>\$0.00</b>                  | <b>\$0.00</b>          | <b>\$0.00</b>          | <b>\$0.00</b>          | <b>\$0.00</b>     |
| h1) Participaciones   | \$0.00                 | \$0.00                         | \$0.00                 | \$0.00                 | \$0.00                 | \$0.00            |
| h2) Aportaciones  | \$0.00                 | \$0.00                         | \$0.00                 | \$0.00                 | \$0.00                 | \$0.00            |
| h3) Convenios   | \$0.00                 | \$0.00                         | \$0.00                 | \$0.00                 | \$0.00                 | \$0.00            |
| <b>I. Deuda Pública (I=i1+i2+i3+i4+i5+i6+i7)</b>  | <b>\$0.00</b>          | <b>\$0.00</b>                  | <b>\$0.00</b>          | <b>\$0.00</b>          | <b>\$0.00</b>          | <b>\$0.00</b>     |
| i1) Amortización de la Deuda Pública  | \$0.00                 | \$0.00                         | \$0.00                 | \$0.00                 | \$0.00                 | \$0.00            |
| i2) Intereses de la Deuda Pública   | \$0.00                 | \$0.00                         | \$0.00                 | \$0.00                 | \$0.00                 | \$0.00            |
| i3) Comisiones de la Deuda Pública  | \$0.00                 | \$0.00                         | \$0.00                 | \$0.00                 | \$0.00                 | \$0.00            |
| i4) Gastos de la Deuda Pública  | \$0.00                 | \$0.00                         | \$0.00                 | \$0.00                 | \$0.00                 | \$0.00            |
| i5) Costo por Coberturas  | \$0.00                 | \$0.00                         | \$0.00                 | \$0.00                 | \$0.00                 | \$0.00            |
| i6) Apoyos Financieros  | \$0.00                 | \$0.00                         | \$0.00                 | \$0.00                 | \$0.00                 | \$0.00            |
| i7) Adeudos de Ejercicios Fiscales Anteriores (ADEFAS)  | \$0.00                 | \$0.00                         | \$0.00                 | \$0.00                 | \$0.00                 | \$0.00            |
| <b>II. Gasto Etiquetado (II=A+B+C+D+E+F+G+H+I)</b>  | <b>\$0.00</b>          | <b>\$0.00</b>                  | <b>\$0.00</b>          | <b>\$0.00</b>          | <b>\$0.00</b>          | <b>\$0.00</b>     |
| <b>A. Servicios Personales (A=a1+a2+a3+a4+a5+a6+a7)</b>   | <b>\$0.00</b>          | <b>\$0.00</b>                  | <b>\$0.00</b>          | <b>\$0.00</b>          | <b>\$0.00</b>          | <b>\$0.00</b>     |
| a1) Remuneraciones al Personal de Carácter Permanente   | \$0.00                 | \$0.00                         | \$0.00                 | \$0.00                 | \$0.00                 | \$0.00            |
| a2) Remuneraciones al Personal de Carácter Transitorio  | \$0.00                 | \$0.00                         | \$0.00                 | \$0.00                 | \$0.00                 | \$0.00            |
| a3) Remuneraciones Adicionales y Especiales   | \$0.00                 | \$0.00                         | \$0.00                 | \$0.00                 | \$0.00                 | \$0.00            |
| a4) Seguridad Social  | \$0.00                 | \$0.00                         | \$0.00                 | \$0.00                 | \$0.00                 | \$0.00            |
| a5) Otras Prestaciones Sociales y Económicas  | \$0.00                 | \$0.00                         | \$0.00                 | \$0.00                 | \$0.00                 | \$0.00            |
| a6) Previsiones   | \$0.00                 | \$0.00                         | \$0.00                 | \$0.00                 | \$0.00                 | \$0.00            |
| a7) Pago de Estímulos a Servidores Públicos   | \$0.00                 | \$0.00                         | \$0.00                 | \$0.00                 | \$0.00                 | \$0.00            |
| <b>B. Materiales y Suministros (B=b1+b2+b3+b4+b5+b6+b7+b8+b9)</b>                               | <b>\$0.00</b>          | <b>\$0.00</b>                  | <b>\$0.00</b>          | <b>\$0.00</b>          | <b>\$0.00</b>          | <b>\$0.00</b>     |
| b1) Materiales de Administración, Emisión de Documentos y Artículos Oficiales                   | \$0.00                 | \$0.00                         | \$0.00                 | \$0.00                 | \$0.00                 | \$0.00            |
| b2) Alimentos y Utensilios  | \$0.00                 | \$0.00                         | \$0.00                 | \$0.00                 | \$0.00                 | \$0.00            |

**INSTITUTO DE TRANSPARENCIA Y ACCESO A LA INFORMACIÓN PÚBLICA DEL ESTADO DE NAYARIT (a)**

Estado Analítico del Ejercicio del Presupuesto de Egresos Detallado - LDF

Clasificación por Objeto del Gasto (Capítulo y Concepto)

Del 1 de Enero al 31 de Diciembre de 2023 (b)

(PESOS)

| Concepto (c)   | Egresos                |                                |                        |                        |                        | Subejercicio (e)  |
|--|------------------------|--------------------------------|------------------------|------------------------|------------------------|-------------------|
|  | Aprobado (d)           | Ampliaciones/<br>(Reducciones) | Modificado             | Devengado              | Pagado                 |                   |
| b3) Materias Primas y Materiales de Producción y Comercialización                        | \$0.00                 | \$0.00                         | \$0.00                 | \$0.00                 | \$0.00                 | \$0.00            |
| b4) Materiales y Artículos de Construcción y de Reparación                               | \$0.00                 | \$0.00                         | \$0.00                 | \$0.00                 | \$0.00                 | \$0.00            |
| b5) Productos Químicos, Farmacéuticos y de Laboratorio                                   | \$0.00                 | \$0.00                         | \$0.00                 | \$0.00                 | \$0.00                 | \$0.00            |
| b6) Combustibles, Lubricantes y Aditivos   | \$0.00                 | \$0.00                         | \$0.00                 | \$0.00                 | \$0.00                 | \$0.00            |
| b7) Vestuario, Blancos, Prendas de Protección y Artículos Deportivos                     | \$0.00                 | \$0.00                         | \$0.00                 | \$0.00                 | \$0.00                 | \$0.00            |
| b8) Materiales y Suministros Para Seguridad  | \$0.00                 | \$0.00                         | \$0.00                 | \$0.00                 | \$0.00                 | \$0.00            |
| b9) Herramientas, Refacciones y Accesorios Menores                                       | \$0.00                 | \$0.00                         | \$0.00                 | \$0.00                 | \$0.00                 | \$0.00            |
| C. Servicios Generales (C=c1+c2+c3+c4+c5+c6+c7+c8+c9)                                    | \$0.00                 | \$0.00                         | \$0.00                 | \$0.00                 | \$0.00                 | \$0.00            |
| c1) Servicios Básicos  | \$0.00                 | \$0.00                         | \$0.00                 | \$0.00                 | \$0.00                 | \$0.00            |
| c2) Servicios de Arrendamiento   | \$0.00                 | \$0.00                         | \$0.00                 | \$0.00                 | \$0.00                 | \$0.00            |
| c3) Servicios Profesionales, Científicos, Técnicos y Otros Servicios                     | \$0.00                 | \$0.00                         | \$0.00                 | \$0.00                 | \$0.00                 | \$0.00            |
| c4) Servicios Financieros, Bancarios y Comerciales                                       | \$0.00                 | \$0.00                         | \$0.00                 | \$0.00                 | \$0.00                 | \$0.00            |
| c5) Servicios de Instalación, Reparación, Mantenimiento y Conservación                   | \$0.00                 | \$0.00                         | \$0.00                 | \$0.00                 | \$0.00                 | \$0.00            |
| c6) Servicios de Comunicación Social y Publicidad  | \$0.00                 | \$0.00                         | \$0.00                 | \$0.00                 | \$0.00                 | \$0.00            |
| c7) Servicios de Traslado y Viáticos   | \$0.00                 | \$0.00                         | \$0.00                 | \$0.00                 | \$0.00                 | \$0.00            |
| c8) Servicios Oficiales  | \$0.00                 | \$0.00                         | \$0.00                 | \$0.00                 | \$0.00                 | \$0.00            |
| c9) Otros Servicios Generales  | \$0.00                 | \$0.00                         | \$0.00                 | \$0.00                 | \$0.00                 | \$0.00            |
| D. Transferencias, Asignaciones, Subsidios y Otras Ayudas (D=d1+d2+d3+d4+d5+d6+d7+d8+d9) | \$0.00                 | \$0.00                         | \$0.00                 | \$0.00                 | \$0.00                 | \$0.00            |
| d1) Transferencias Internas y Asignaciones al Sector Público                             | \$0.00                 | \$0.00                         | \$0.00                 | \$0.00                 | \$0.00                 | \$0.00            |
| d2) Transferencias al Resto del Sector Público   | \$0.00                 | \$0.00                         | \$0.00                 | \$0.00                 | \$0.00                 | \$0.00            |
| d3) Subsidios y Subvenciones   | \$0.00                 | \$0.00                         | \$0.00                 | \$0.00                 | \$0.00                 | \$0.00            |
| d4) Ayudas Sociales  | \$0.00                 | \$0.00                         | \$0.00                 | \$0.00                 | \$0.00                 | \$0.00            |
| d5) Pensiones y Jubilaciones   | \$0.00                 | \$0.00                         | \$0.00                 | \$0.00                 | \$0.00                 | \$0.00            |
| d6) Transferencias a Fideicomisos, Mandatos y Otros Análogos                             | \$0.00                 | \$0.00                         | \$0.00                 | \$0.00                 | \$0.00                 | \$0.00            |
| d7) Transferencias a la Seguridad Social   | \$0.00                 | \$0.00                         | \$0.00                 | \$0.00                 | \$0.00                 | \$0.00            |
| d8) Donativos  | \$0.00                 | \$0.00                         | \$0.00                 | \$0.00                 | \$0.00                 | \$0.00            |
| d9) Transferencias al Exterior   | \$0.00                 | \$0.00                         | \$0.00                 | \$0.00                 | \$0.00                 | \$0.00            |
| E. Bienes Muebles, Inmuebles e Intangibles (E=e1+e2+e3+e4+e5+e6+e7+e8+e9)                | \$0.00                 | \$0.00                         | \$0.00                 | \$0.00                 | \$0.00                 | \$0.00            |
| e1) Mobiliario y Equipo de Administración  | \$0.00                 | \$0.00                         | \$0.00                 | \$0.00                 | \$0.00                 | \$0.00            |
| e2) Mobiliario y Equipo Educativo y Recreativo   | \$0.00                 | \$0.00                         | \$0.00                 | \$0.00                 | \$0.00                 | \$0.00            |
| e3) Equipo e Instrumental Médico y de Laboratorio  | \$0.00                 | \$0.00                         | \$0.00                 | \$0.00                 | \$0.00                 | \$0.00            |
| e4) Vehículos y Equipo de Transporte   | \$0.00                 | \$0.00                         | \$0.00                 | \$0.00                 | \$0.00                 | \$0.00            |
| e5) Equipo de Defensa y Seguridad  | \$0.00                 | \$0.00                         | \$0.00                 | \$0.00                 | \$0.00                 | \$0.00            |
| e6) Maquinaria, Otros Equipos y Herramientas   | \$0.00                 | \$0.00                         | \$0.00                 | \$0.00                 | \$0.00                 | \$0.00            |
| e7) Activos Biológicos   | \$0.00                 | \$0.00                         | \$0.00                 | \$0.00                 | \$0.00                 | \$0.00            |
| e8) Bienes Inmuebles   | \$0.00                 | \$0.00                         | \$0.00                 | \$0.00                 | \$0.00                 | \$0.00            |
| e9) Activos Intangibles  | \$0.00                 | \$0.00                         | \$0.00                 | \$0.00                 | \$0.00                 | \$0.00            |
| F. Inversión Pública (F=f1+f2+f3)  | \$0.00                 | \$0.00                         | \$0.00                 | \$0.00                 | \$0.00                 | \$0.00            |
| f1) Obra Pública en Bienes de Dominio Público  | \$0.00                 | \$0.00                         | \$0.00                 | \$0.00                 | \$0.00                 | \$0.00            |
| f2) Obra Pública en Bienes Propios   | \$0.00                 | \$0.00                         | \$0.00                 | \$0.00                 | \$0.00                 | \$0.00            |
| f3) Proyectos Productivos y Acciones de Fomento  | \$0.00                 | \$0.00                         | \$0.00                 | \$0.00                 | \$0.00                 | \$0.00            |
| G. Inversiones Financieras y Otras Provisiones (G=g1+g2+g3+g4+g5+g6+g7)                  | \$0.00                 | \$0.00                         | \$0.00                 | \$0.00                 | \$0.00                 | \$0.00            |
| g1) Inversiones Para el Fomento de Actividades Productivas                               | \$0.00                 | \$0.00                         | \$0.00                 | \$0.00                 | \$0.00                 | \$0.00            |
| g2) Acciones y Participaciones de Capital  | \$0.00                 | \$0.00                         | \$0.00                 | \$0.00                 | \$0.00                 | \$0.00            |
| g3) Compra de Títulos y Valores  | \$0.00                 | \$0.00                         | \$0.00                 | \$0.00                 | \$0.00                 | \$0.00            |
| g4) Concesión de Préstamos   | \$0.00                 | \$0.00                         | \$0.00                 | \$0.00                 | \$0.00                 | \$0.00            |
| g5) Inversiones en Fideicomisos, Mandatos y Otros Análogos                               | \$0.00                 | \$0.00                         | \$0.00                 | \$0.00                 | \$0.00                 | \$0.00            |
| Fideicomiso de Desastres Naturales (Informativo)   | \$0.00                 | \$0.00                         | \$0.00                 | \$0.00                 | \$0.00                 | \$0.00            |
| g6) Otras Inversiones Financieras  | \$0.00                 | \$0.00                         | \$0.00                 | \$0.00                 | \$0.00                 | \$0.00            |
| g7) Provisiones para Contingencias y Otras Erogaciones Especiales                        | \$0.00                 | \$0.00                         | \$0.00                 | \$0.00                 | \$0.00                 | \$0.00            |
| H. Participaciones y Aportaciones (H=h1+h2+h3)   | \$0.00                 | \$0.00                         | \$0.00                 | \$0.00                 | \$0.00                 | \$0.00            |
| h1) Participaciones  | \$0.00                 | \$0.00                         | \$0.00                 | \$0.00                 | \$0.00                 | \$0.00            |
| h2) Aportaciones   | \$0.00                 | \$0.00                         | \$0.00                 | \$0.00                 | \$0.00                 | \$0.00            |
| h3) Convenios  | \$0.00                 | \$0.00                         | \$0.00                 | \$0.00                 | \$0.00                 | \$0.00            |
| I. Deuda Pública (I=i1+i2+i3+i4+i5+i6+i7)  | \$0.00                 | \$0.00                         | \$0.00                 | \$0.00                 | \$0.00                 | \$0.00            |
| i1) Amortización de la Deuda Pública   | \$0.00                 | \$0.00                         | \$0.00                 | \$0.00                 | \$0.00                 | \$0.00            |
| i2) Intereses de la Deuda Pública  | \$0.00                 | \$0.00                         | \$0.00                 | \$0.00                 | \$0.00                 | \$0.00            |
| i3) Comisiones de la Deuda Pública   | \$0.00                 | \$0.00                         | \$0.00                 | \$0.00                 | \$0.00                 | \$0.00            |
| i4) Gastos de la Deuda Pública   | \$0.00                 | \$0.00                         | \$0.00                 | \$0.00                 | \$0.00                 | \$0.00            |
| i5) Costo por Coberturas   | \$0.00                 | \$0.00                         | \$0.00                 | \$0.00                 | \$0.00                 | \$0.00            |
| i6) Apoyos Financieros   | \$0.00                 | \$0.00                         | \$0.00                 | \$0.00                 | \$0.00                 | \$0.00            |
| i7) Adeudos de Ejercicios Fiscales Anteriores (ADEFAS)                                   | \$0.00                 | \$0.00                         | \$0.00                 | \$0.00                 | \$0.00                 | \$0.00            |
| <b>III. Total de Egresos (III = I + II)</b>  | <b>\$14,812,662.71</b> | <b>\$230,404.53</b>            | <b>\$15,043,067.24</b> | <b>\$15,038,069.06</b> | <b>\$15,038,069.06</b> | <b>\$4,998.18</b> |

L.C. JOSÉ ALFREDO ÁVALOS LARIOS  
ELABORÓ

LIC. RAMÓN ALEJANDRO MARTÍNEZ ALVAREZ  
AUTORIZÓ



**INSTITUTO DE TRANSPARENCIA Y ACCESO A LA INFORMACIÓN PÚBLICA DEL ESTADO DE NAYARIT (a)**  
**Estado Analítico del Ejercicio del Presupuesto de Egresos Detallado - LDF**  
**Clasificación Administrativa**  
**Del 1 de Enero al 31 de Diciembre de 2023 (b)**  
**(PESOS)**

| Concepto (c)                                      | Egresos         |                                |                 |                 |                 | Subejercicio (e) |
|---|-----------------|--------------------------------|-----------------|-----------------|-----------------|------------------|
|   | Aprobado (d)    | Ampliaciones/<br>(Reducciones) | Modificado      | Devengado       | Pagado          |                  |
| <b>I. Gasto No Etiquetado (I=A+B+C+D+E+F+G+H)</b> | \$14,812,662.71 | \$230,404.53                   | \$15,043,067.24 | \$15,038,069.06 | \$15,038,069.06 | \$4,998.18       |
| ITAI NAYARIT                                      | \$14,812,662.71 | \$225,736.53                   | \$15,038,399.24 | \$15,038,055.14 | \$15,038,055.14 | \$344.10         |
| DIPLOMADO   | \$0.00          | \$0.00                         | \$0.00          | \$0.00          | \$0.00          | \$0.00           |
| SANCIONES   | \$0.00          | \$4,668.00                     | \$4,668.00      | \$13.92         | \$13.92         | \$4,654.08       |
| <b>II. Gasto Etiquetado (II=A+B+C+D+E+F+G+H)</b>  | \$0.00          | \$0.00                         | \$0.00          | \$0.00          | \$0.00          | \$0.00           |
| ITAI NAYARIT                                      | \$0.00          | \$0.00                         | \$0.00          | \$0.00          | \$0.00          | \$0.00           |
| DIPLOMADO   | \$0.00          | \$0.00                         | \$0.00          | \$0.00          | \$0.00          | \$0.00           |
| SANCIONES   | \$0.00          | \$0.00                         | \$0.00          | \$0.00          | \$0.00          | \$0.00           |
| <b>III. Total de Egresos (III = I + II)</b>       | \$14,812,662.71 | \$230,404.53                   | \$15,043,067.24 | \$15,038,069.06 | \$15,038,069.06 | \$4,998.18       |

  
 L.C. JOSÉ ALFREDO AVALOS LARIOS  
 ELABORÓ


  
 LIC. RAMÓN ALEJANDRO MARTÍNEZ ÁLVAREZ  
 AUTORIZÓ

**INSTITUTO DE TRANSPARENCIA Y ACCESO A LA INFORMACIÓN PÚBLICA DEL ESTADO DE NAYARIT (a)**  
**Estado Analítico del Ejercicio del Presupuesto de Egresos Detallado - LDF**  
**Clasificación Funcional (Finalidad y Función)**  
**Del 1 de Enero al 31 de Diciembre de 2023 (b)**  
**(PESOS)**

| Concepto (c)  | Egresos         |                                |                 |                 |                 | Subejercicio (e) |
|---|-----------------|--------------------------------|-----------------|-----------------|-----------------|------------------|
|   | Aprobado (d)    | Ampliaciones/<br>(Reducciones) | Modificado      | Devengado       | Pagado          |                  |
| <b>I. Gasto No Etiquetado (I=A+B+C+D)</b>   | \$14,812,662.71 | \$230,404.53                   | \$15,043,067.24 | \$15,038,069.06 | \$15,038,069.06 | \$4,998.18       |
| <b>A. Gobierno (A=a1+a2+a3+a4+a5+a6+a7+a8)</b>  | \$14,812,662.71 | \$230,404.53                   | \$15,043,067.24 | \$15,038,069.06 | \$15,038,069.06 | \$4,998.18       |
| a1) Legislación   | \$0.00          | \$0.00                         | \$0.00          | \$0.00          | \$0.00          | \$0.00           |
| a2) Justicia  | \$0.00          | \$0.00                         | \$0.00          | \$0.00          | \$0.00          | \$0.00           |
| a3) Coordinación de la Política de Gobierno   | \$0.00          | \$0.00                         | \$0.00          | \$0.00          | \$0.00          | \$0.00           |
| a4) Relaciones Exteriores   | \$0.00          | \$0.00                         | \$0.00          | \$0.00          | \$0.00          | \$0.00           |
| a5) Asuntos Financieros y Hacendarios   | \$0.00          | \$0.00                         | \$0.00          | \$0.00          | \$0.00          | \$0.00           |
| a6) Seguridad Nacional  | \$0.00          | \$0.00                         | \$0.00          | \$0.00          | \$0.00          | \$0.00           |
| a7) Asuntos de Orden Público y de Seguridad Interior  | \$0.00          | \$0.00                         | \$0.00          | \$0.00          | \$0.00          | \$0.00           |
| a8) Otros Servicios Generales   | \$14,812,662.71 | \$230,404.53                   | \$15,043,067.24 | \$15,038,069.06 | \$15,038,069.06 | \$4,998.18       |
| <b>B. Desarrollo Social (B=b1+b2+b3+b4+b5+b6+b7)</b>  | \$0.00          | \$0.00                         | \$0.00          | \$0.00          | \$0.00          | \$0.00           |
| b1) Protección Ambiental  | \$0.00          | \$0.00                         | \$0.00          | \$0.00          | \$0.00          | \$0.00           |
| b2) Vivienda y Servicios a la Comunidad   | \$0.00          | \$0.00                         | \$0.00          | \$0.00          | \$0.00          | \$0.00           |
| b3) Salud   | \$0.00          | \$0.00                         | \$0.00          | \$0.00          | \$0.00          | \$0.00           |
| b4) Recreación, Cultura y Otras Manifestaciones Sociales  | \$0.00          | \$0.00                         | \$0.00          | \$0.00          | \$0.00          | \$0.00           |
| b5) Educación   | \$0.00          | \$0.00                         | \$0.00          | \$0.00          | \$0.00          | \$0.00           |
| b6) Protección Social   | \$0.00          | \$0.00                         | \$0.00          | \$0.00          | \$0.00          | \$0.00           |
| b7) Otros Asuntos Sociales  | \$0.00          | \$0.00                         | \$0.00          | \$0.00          | \$0.00          | \$0.00           |
| <b>C. Desarrollo Económico (C=c1+c2+c3+c4+c5+c6+c7+c8+c9)</b>                                     | \$0.00          | \$0.00                         | \$0.00          | \$0.00          | \$0.00          | \$0.00           |
| c1) Asuntos Económicos, Comerciales y Laborales en General  | \$0.00          | \$0.00                         | \$0.00          | \$0.00          | \$0.00          | \$0.00           |
| c2) Agropecuaria, Silvicultura, Pesca y Caza  | \$0.00          | \$0.00                         | \$0.00          | \$0.00          | \$0.00          | \$0.00           |
| c3) Combustibles y Energía  | \$0.00          | \$0.00                         | \$0.00          | \$0.00          | \$0.00          | \$0.00           |
| c4) Minería, Manufacturas y Construcción  | \$0.00          | \$0.00                         | \$0.00          | \$0.00          | \$0.00          | \$0.00           |
| c5) Transporte  | \$0.00          | \$0.00                         | \$0.00          | \$0.00          | \$0.00          | \$0.00           |
| c6) Comunicaciones  | \$0.00          | \$0.00                         | \$0.00          | \$0.00          | \$0.00          | \$0.00           |
| c7) Turismo   | \$0.00          | \$0.00                         | \$0.00          | \$0.00          | \$0.00          | \$0.00           |
| c8) Ciencia, Tecnología e Innovación  | \$0.00          | \$0.00                         | \$0.00          | \$0.00          | \$0.00          | \$0.00           |
| c9) Otras Industrias y Otros Asuntos Económicos   | \$0.00          | \$0.00                         | \$0.00          | \$0.00          | \$0.00          | \$0.00           |
| <b>D. Otras No Clasificadas en Funciones Anteriores (D=d1+d2+d3+d4)</b>                           | \$0.00          | \$0.00                         | \$0.00          | \$0.00          | \$0.00          | \$0.00           |
| d1) Transacciones de la Deuda Pública / Costo Financiero de la Deuda                              | \$0.00          | \$0.00                         | \$0.00          | \$0.00          | \$0.00          | \$0.00           |
| d2) Transferencias, Participaciones y Aportaciones Entre Diferentes Niveles y Órdenes de Gobierno | \$0.00          | \$0.00                         | \$0.00          | \$0.00          | \$0.00          | \$0.00           |
| d3) Saneamiento del Sistema Financiero  | \$0.00          | \$0.00                         | \$0.00          | \$0.00          | \$0.00          | \$0.00           |
| d4) Adeudos de Ejercicios Fiscales Anteriores   | \$0.00          | \$0.00                         | \$0.00          | \$0.00          | \$0.00          | \$0.00           |
| <b>II. Gasto Etiquetado (II=A+B+C+D)</b>  | \$0.00          | \$0.00                         | \$0.00          | \$0.00          | \$0.00          | \$0.00           |
| <b>A. Gobierno (A=a1+a2+a3+a4+a5+a6+a7+a8)</b>  | \$0.00          | \$0.00                         | \$0.00          | \$0.00          | \$0.00          | \$0.00           |
| a1) Legislación   | \$0.00          | \$0.00                         | \$0.00          | \$0.00          | \$0.00          | \$0.00           |
| a2) Justicia  | \$0.00          | \$0.00                         | \$0.00          | \$0.00          | \$0.00          | \$0.00           |
| a3) Coordinación de la Política de Gobierno   | \$0.00          | \$0.00                         | \$0.00          | \$0.00          | \$0.00          | \$0.00           |
| a4) Relaciones Exteriores   | \$0.00          | \$0.00                         | \$0.00          | \$0.00          | \$0.00          | \$0.00           |
| a5) Asuntos Financieros y Hacendarios   | \$0.00          | \$0.00                         | \$0.00          | \$0.00          | \$0.00          | \$0.00           |
| a6) Seguridad Nacional  | \$0.00          | \$0.00                         | \$0.00          | \$0.00          | \$0.00          | \$0.00           |
| a7) Asuntos de Orden Público y de Seguridad Interior  | \$0.00          | \$0.00                         | \$0.00          | \$0.00          | \$0.00          | \$0.00           |
| a8) Otros Servicios Generales   | \$0.00          | \$0.00                         | \$0.00          | \$0.00          | \$0.00          | \$0.00           |
| <b>B. Desarrollo Social (B=b1+b2+b3+b4+b5+b6+b7)</b>  | \$0.00          | \$0.00                         | \$0.00          | \$0.00          | \$0.00          | \$0.00           |
| b1) Protección Ambiental  | \$0.00          | \$0.00                         | \$0.00          | \$0.00          | \$0.00          | \$0.00           |
| b2) Vivienda y Servicios a la Comunidad   | \$0.00          | \$0.00                         | \$0.00          | \$0.00          | \$0.00          | \$0.00           |
| b3) Salud   | \$0.00          | \$0.00                         | \$0.00          | \$0.00          | \$0.00          | \$0.00           |
| b4) Recreación, Cultura y Otras Manifestaciones Sociales  | \$0.00          | \$0.00                         | \$0.00          | \$0.00          | \$0.00          | \$0.00           |
| b5) Educación   | \$0.00          | \$0.00                         | \$0.00          | \$0.00          | \$0.00          | \$0.00           |
| b6) Protección Social   | \$0.00          | \$0.00                         | \$0.00          | \$0.00          | \$0.00          | \$0.00           |
| b7) Otros Asuntos Sociales  | \$0.00          | \$0.00                         | \$0.00          | \$0.00          | \$0.00          | \$0.00           |
| <b>C. Desarrollo Económico (C=c1+c2+c3+c4+c5+c6+c7+c8+c9)</b>                                     | \$0.00          | \$0.00                         | \$0.00          | \$0.00          | \$0.00          | \$0.00           |
| c1) Asuntos Económicos, Comerciales y Laborales en General  | \$0.00          | \$0.00                         | \$0.00          | \$0.00          | \$0.00          | \$0.00           |
| c2) Agropecuaria, Silvicultura, Pesca y Caza  | \$0.00          | \$0.00                         | \$0.00          | \$0.00          | \$0.00          | \$0.00           |
| c3) Combustibles y Energía  | \$0.00          | \$0.00                         | \$0.00          | \$0.00          | \$0.00          | \$0.00           |
| c4) Minería, Manufacturas y Construcción  | \$0.00          | \$0.00                         | \$0.00          | \$0.00          | \$0.00          | \$0.00           |
| c5) Transporte  | \$0.00          | \$0.00                         | \$0.00          | \$0.00          | \$0.00          | \$0.00           |
| c6) Comunicaciones  | \$0.00          | \$0.00                         | \$0.00          | \$0.00          | \$0.00          | \$0.00           |
| c7) Turismo   | \$0.00          | \$0.00                         | \$0.00          | \$0.00          | \$0.00          | \$0.00           |
| c8) Ciencia, Tecnología e Innovación  | \$0.00          | \$0.00                         | \$0.00          | \$0.00          | \$0.00          | \$0.00           |
| c9) Otras Industrias y Otros Asuntos Económicos   | \$0.00          | \$0.00                         | \$0.00          | \$0.00          | \$0.00          | \$0.00           |

**INSTITUTO DE TRANSPARENCIA Y ACCESO A LA INFORMACION PUBLICA DEL ESTADO DE NAYARIT (a)**  
**Estado Analítico del Ejercicio del Presupuesto de Egresos Detallado - LDF**  
**Clasificación Funcional (Finalidad y Función)**  
**Del 1 de Enero al 31 de Diciembre de 2023 (b)**  
**(PESOS)**


| Concepto (c)  | Egresos                |                                |                        |                        |                        | Subejercicio (e)  |
|---|------------------------|--------------------------------|------------------------|------------------------|------------------------|-------------------|
|   | Aprobado (d)           | Ampliaciones/<br>(Reducciones) | Modificado             | Devengado              | Pagado                 |                   |
| <b>D. Otras No Clasificadas en Funciones Anteriores (D=d1+d2+d3+d4)</b>                           | <b>\$0.00</b>          | <b>\$0.00</b>                  | <b>\$0.00</b>          | <b>\$0.00</b>          | <b>\$0.00</b>          | <b>\$0.00</b>     |
| d1) Transacciones de la Deuda Pública / Costo Financiero de la Deuda                              | \$0.00                 | \$0.00                         | \$0.00                 | \$0.00                 | \$0.00                 | \$0.00            |
| d2) Transferencias, Participaciones y Aportaciones Entre Diferentes Niveles y Ordenes de Gobierno | \$0.00                 | \$0.00                         | \$0.00                 | \$0.00                 | \$0.00                 | \$0.00            |
| d3) Saneamiento del Sistema Financiero  | \$0.00                 | \$0.00                         | \$0.00                 | \$0.00                 | \$0.00                 | \$0.00            |
| d4) Adeudos de Ejercicios Fiscales Anteriores   | \$0.00                 | \$0.00                         | \$0.00                 | \$0.00                 | \$0.00                 | \$0.00            |
| <b>III. Total de Egresos (III = I + II)</b>   | <b>\$14,812,662.71</b> | <b>\$230,404.53</b>            | <b>\$15,043,067.24</b> | <b>\$15,038,069.06</b> | <b>\$15,038,069.06</b> | <b>\$4,998.18</b> |


  
 L.C. JOSÉ ALFREDO AVALOS LARIOS  
 ELABORÓ

  
 LIC. RAMÓN ALEJANDRO MARTÍNEZ ÁLVAREZ  
 AUTORIZÓ

**INSTITUTO DE TRANSPARENCIA Y ACCESO A LA INFORMACIÓN PÚBLICA DEL ESTADO DE NAYARIT (a)**  
**Estado Analítico del Ejercicio del Presupuesto de Egresos Detallado - LDF**  
**Clasificación de Servicios Personales por Categoría**  
**Del 1 de Enero al 31 de Diciembre de 2023 (b)**  
**(PESOS)**

| Concepto (c)  | Egresos         |                                |                 |                 |                 | Subejercicio (e) |
|---|-----------------|--------------------------------|-----------------|-----------------|-----------------|------------------|
|   | Aprobado (d)    | Ampliaciones/<br>(Reducciones) | Modificado      | Devengado       | Pagado          |                  |
| <b>I. Gasto No Etiquetado (I=A+B+C+D+E+F)</b>   | \$12,228,578.00 | -\$272,691.38                  | \$11,955,886.62 | \$11,955,781.59 | \$11,955,781.59 | \$105.03         |
| A. Personal Administrativo y de Servicio Público  | \$12,228,578.00 | -\$272,691.38                  | \$11,955,886.62 | \$11,955,781.59 | \$11,955,781.59 | \$105.03         |
| B. Magisterio   | \$0.00          | \$0.00                         | \$0.00          | \$0.00          | \$0.00          | \$0.00           |
| C. Servicios de Salud (C=c1+c2)   | \$0.00          | \$0.00                         | \$0.00          | \$0.00          | \$0.00          | \$0.00           |
| c1) Personal Administrativo   | \$0.00          | \$0.00                         | \$0.00          | \$0.00          | \$0.00          | \$0.00           |
| c2) Personal Médico, Paramédico y afín  | \$0.00          | \$0.00                         | \$0.00          | \$0.00          | \$0.00          | \$0.00           |
| D. Seguridad Pública  | \$0.00          | \$0.00                         | \$0.00          | \$0.00          | \$0.00          | \$0.00           |
| E. Gastos asociados a la implementación de nuevas leyes federales o reformas a las mismas (E = e1 + e2) | \$0.00          | \$0.00                         | \$0.00          | \$0.00          | \$0.00          | \$0.00           |
| e1) Nombre del Programa o Ley 1   | \$0.00          | \$0.00                         | \$0.00          | \$0.00          | \$0.00          | \$0.00           |
| e2) Nombre del Programa o Ley 2   | \$0.00          | \$0.00                         | \$0.00          | \$0.00          | \$0.00          | \$0.00           |
| F. Sentencias laborales definitivas   | \$0.00          | \$0.00                         | \$0.00          | \$0.00          | \$0.00          | \$0.00           |
| <b>II. Gasto Etiquetado (II=A+B+C+D+E+F)</b>  | \$0.00          | \$0.00                         | \$0.00          | \$0.00          | \$0.00          | \$0.00           |
| A. Personal Administrativo y de Servicio Público  | \$0.00          | \$0.00                         | \$0.00          | \$0.00          | \$0.00          | \$0.00           |
| B. Magisterio   | \$0.00          | \$0.00                         | \$0.00          | \$0.00          | \$0.00          | \$0.00           |
| C. Servicios de Salud (C=c1+c2)   | \$0.00          | \$0.00                         | \$0.00          | \$0.00          | \$0.00          | \$0.00           |
| c1) Personal Administrativo   | \$0.00          | \$0.00                         | \$0.00          | \$0.00          | \$0.00          | \$0.00           |
| c2) Personal Médico, Paramédico y afín  | \$0.00          | \$0.00                         | \$0.00          | \$0.00          | \$0.00          | \$0.00           |
| D. Seguridad Pública  | \$0.00          | \$0.00                         | \$0.00          | \$0.00          | \$0.00          | \$0.00           |
| E. Gastos asociados a la implementación de nuevas leyes federales o reformas a las mismas (E = e1 + e2) | \$0.00          | \$0.00                         | \$0.00          | \$0.00          | \$0.00          | \$0.00           |
| e1) Nombre del Programa o Ley 1   | \$0.00          | \$0.00                         | \$0.00          | \$0.00          | \$0.00          | \$0.00           |
| e2) Nombre del Programa o Ley 2   | \$0.00          | \$0.00                         | \$0.00          | \$0.00          | \$0.00          | \$0.00           |
| F. Sentencias laborales definitivas   | \$0.00          | \$0.00                         | \$0.00          | \$0.00          | \$0.00          | \$0.00           |
| <b>III. Total del Gasto en Servicios Personales (III = I + II)</b>                                      | \$12,228,578.00 | -\$272,691.38                  | \$11,955,886.62 | \$11,955,781.59 | \$11,955,781.59 | \$105.03         |

  
L.C. JOSÉ ALFREDO AVALOS LARIOS  
ELABORÓ


  
L.C. RAMÓN ALEJANDRO MARTÍNEZ ÁLVAREZ  
AUTORIZÓ

**INSTITUTO DE TRANSPARENCIA Y ACCESO A LA INFORMACION PUBLICA DEL ESTADO DE NAYARIT**  
**Guía de Cumplimiento de la Ley de Disciplina Financiera de las Entidades Federativas y Municipios**  
 Del 1 de enero al 31 de diciembre de 2023 (b)

| Indicadores de Observancia (c)  | Implementación             |   | Resultado         |                        | Fundamento (h) | Comentarios (i)                  |
|---|----------------------------|---|-------------------|------------------------|----------------|----------------------------------|
|   | SI                         | NO  |                   |                        |                |                                  |
|   | Máxima de Verificación (c) | Fecha estimada de cumplimiento (e)  | Monto o valor (f) | Unidad (monetaria) (g) |                |                                  |
| <b>INDICADORES PRESUPUESTARIOS</b>  |                            |   |                   |                        |                |                                  |
| <b>A. INDICADORES CUANTITATIVOS</b>   |                            |   |                   |                        |                |                                  |
| <b>1 Balance Presupuestario Sostenible (j)</b>  |                            |   |                   |                        |                |                                  |
| a. Propuesto  | SI                         | Iniciativa de Ley de Ingresos y Proyecto de Presupuesto de Egresos                      |                   | \$0.00                 | pesos          | Art. 6 y 19 de la LDF            |
| b. Estimada/Aprobada  | SI                         | Ley de Ingresos y Presupuesto de Egresos  |                   | \$0.00                 | pesos          | Art. 6 y 19 de la LDF            |
| c. Devengado  | SI                         | Cuenta Pública / Formato 4 LDF  |                   | \$4,997.20             | pesos          | Art. 6 y 19 de la LDF            |
| <b>2 Balance Presupuestario de Recursos Disponibles Sostenible (k)</b>  |                            |   |                   |                        |                |                                  |
| a. Propuesto  | SI                         | Iniciativa de Ley de Ingresos y Proyecto de Presupuesto de Egresos                      |                   | \$0.00                 | pesos          | Art. 6 y 19 de la LDF            |
| b. Estimada/Aprobada  | SI                         | Ley de Ingresos y Presupuesto de Egresos  |                   | \$0.00                 | pesos          | Art. 6 y 19 de la LDF            |
| c. Devengado  | SI                         | Cuenta Pública / Formato 4 LDF  |                   | \$4,997.20             | pesos          | Art. 6 y 19 de la LDF            |
| <b>3 Financiamiento Neto dentro del Techo de Financiamiento Neto (l)</b>  |                            |   |                   |                        |                |                                  |
| a. Propuesto  | NA                         | Iniciativa de Ley de Ingresos   |                   | NA                     | pesos          | Art. 6, 19 y 46 de la LDF        |
| b. Estimada   | NA                         | Ley de Ingresos   |                   | NA                     | pesos          | Art. 6, 19 y 46 de la LDF        |
| c. Devengado  | NA                         | Cuenta Pública / Formato 4 LDF  |                   | NA                     | pesos          | Art. 6, 19 y 46 de la LDF        |
| <b>4 Recursos destinados a la atención de desastres naturales</b>   |                            |   |                   |                        |                |                                  |
| <b>a. Asignación al fideicomiso para desastres naturales (m)</b>  |                            |   |                   |                        |                |                                  |
| a.1 Aprobado  | NA                         | Reporte Trim. Formato 6 a)  |                   | NA                     | pesos          | Art. 9 de la LDF                 |
| a.2 Pagado  | NA                         | Cuenta Pública / Formato 6 a)   |                   | NA                     | pesos          | Art. 9 de la LDF                 |
| b. Aplicación promoción realizada por la Entidad Federativa durante los 5 ejercicios previos, para infraestructura dañada por desastres naturales (n) | NA                         | Autorizaciones de recursos aprobados por el FONDEN                                      |                   | NA                     | pesos          | Art. 9 de la LDF                 |
| c. Saldo del fideicomiso para desastres naturales (o)   | NA                         | Cuenta Pública / Auxiliar de Cuentas  |                   | NA                     | pesos          | Art. 9 de la LDF                 |
| d. Costo promedio de los últimos 5 ejercicios de la reconstrucción de infraestructura dañada por desastres naturales (p)                              | NA                         | Autorizaciones de recursos aprobados por el FONDEN                                      |                   | NA                     | pesos          | Art. 9 de la LDF                 |
| <b>5 Techo para servicios personales (q)</b>  |                            |   |                   |                        |                |                                  |
| a. Asignación en el Presupuesto de Egresos  | SI                         | Reporte Trim. Formato 6 d)  |                   | \$12,228,578.00        | pesos          | Art. 10 y 21 de la LDF           |
| b. Devengado  | SI                         | Reporte Trim. Formato 6 d)  |                   | \$11,955,781.59        | pesos          | Art. 13 fracc. V y 21 de la LDF  |
| <b>6 Previsión de gasto para compromisos de pago derivados de APPs (r)</b>  |                            |   |                   |                        |                |                                  |
| a. Asignación en el Presupuesto de Egresos  | NA                         | Presupuesto de Egresos  |                   | NA                     | pesos          | Art. 11 y 21 de la LDF           |
| <b>7 Techo de ADEFAS para el ejercicio fiscal (s)</b>   |                            |   |                   |                        |                |                                  |
| a. Propuesto  | NA                         | Proyecto de Presupuesto de Egresos  |                   | NA                     | pesos          | Art. 12 y 26 de la LDF           |
| b. Aprobado   | NA                         | Reporte Trim. Formato 6 a)  |                   | NA                     | pesos          | Art. 12 y 26 de la LDF           |
| c. Devengado  | NA                         | Cuenta Pública / Formato 6 a)   |                   | NA                     | pesos          | Art. 12 y 26 de la LDF           |
| <b>B. INDICADORES CUALITATIVOS</b>  |                            |   |                   |                        |                |                                  |
| <b>1 Iniciativa de Ley de Ingresos y Proyecto de Presupuesto de Egresos</b>   |                            |   |                   |                        |                |                                  |
| a. Objetivos anuales, estrategias y metas para el ejercicio fiscal (t)  | NA                         | Iniciativa de Ley de Ingresos y Proyecto de Presupuesto de Egresos                      |                   |                        |                | Art. 5 y 18 de la LDF            |
| b. Proyecciones de ejercicios posteriores (u)   | NA                         | Iniciativa de Ley de Ingresos y Proyecto de Presupuesto de Egresos / Formatos 7 a) y b) |                   |                        |                | Art. 5 y 18 de la LDF            |
| c. Descripción de riesgos relevantes y propuestas de acción para enfrentarlos (v)   | NA                         | Iniciativa de Ley de Ingresos y Proyecto de Presupuesto de Egresos                      |                   |                        |                | Art. 5 y 18 de la LDF            |
| d. Resultados de ejercicios fiscales anteriores y el ejercicio fiscal en cuestión (w)   | NA                         | Iniciativa de Ley de Ingresos y Proyecto de Presupuesto de Egresos / Formatos 7 c) y d) |                   |                        |                | Art. 5 y 18 de la LDF            |
| e. Estudio actuarial de las pensiones de sus trabajadores (x)   | NA                         | Proyecto de Presupuesto de Egresos / Formato 8  |                   |                        |                | Art. 5 y 18 de la LDF            |
| <b>2 Balance Presupuestario de Recursos Disponibles, en caso de ser negativo</b>  |                            |   |                   |                        |                |                                  |
| a. Razones excepcionales que justifican el Balance Presupuestario de Recursos Disponibles negativo (y)  | NA                         | Iniciativa de Ley de Ingresos o Proyecto de Presupuesto de Egresos                      |                   |                        |                | Art. 6 y 19 de la LDF            |
| b. Fuente de recursos para cubrir el Balance Presupuestario de Recursos Disponibles negativo (z)  | NA                         | Iniciativa de Ley de Ingresos o Proyecto de Presupuesto de Egresos                      |                   |                        |                | Art. 6 y 19 de la LDF            |
| c. Número de ejercicios fiscales y acciones necesarias para cubrir el Balance Presupuestario de Recursos Disponibles negativo (aa)                    | NA                         | Iniciativa de Ley de Ingresos o Proyecto de Presupuesto de Egresos                      |                   |                        |                | Art. 6 y 19 de la LDF            |
| d. Informes trimestrales sobre el avance de las acciones para recuperar el Balance Presupuestario de Recursos Disponibles (ab)                        | NA                         | Reporte Trim. y Cuenta Pública  |                   |                        |                | Art. 6 y 19 de la LDF            |
| <b>3 Personal</b>   |                            |   |                   |                        |                |                                  |
| a. Remuneraciones de los servidores públicos (ac)   | NA                         | Proyecto de Presupuesto   |                   |                        |                | Art. 10 y 21 de la LDF           |
| b. Previsiones salariales y económicas para cubrir incrementos salariales, creación de plazas y otros (ad)  | NA                         | Proyecto de Presupuesto   |                   |                        |                | Art. 10 y 21 de la LDF           |
| <b>INDICADORES DEL EJERCICIO PRESUPUESTARIO</b>   |                            |   |                   |                        |                |                                  |
| <b>A. INDICADORES CUANTITATIVOS</b>   |                            |   |                   |                        |                |                                  |
| <b>1 Ingresos Excedentes derivados de Ingresos de Libre Disposición</b>   |                            |   |                   |                        |                |                                  |
| a. Monto de Ingresos Excedentes derivados de ILD (ae)   | SI                         | Cuenta Pública / Formato 5  |                   | \$200,403.55           | pesos          | Art. 14 y 21 de la LDF           |
| b. Monto de Ingresos Excedentes derivados de ILD destinados al fin del A.14, fracción I de la LDF (af)  | NA                         | Cuenta Pública  |                   | NA                     | pesos          | Art. 14 y 21 de la LDF           |
| c. Monto de Ingresos Excedentes derivados de ILD destinados al fin del A.14, fracción II, a) de la LDF (ag)   | NA                         | Cuenta Pública  |                   | NA                     | pesos          | Art. 14 y 21 de la LDF           |
| d. Monto de Ingresos Excedentes derivados de ILD destinados al fin del A.14, fracción II, b) de la LDF (ah)   | NA                         | Cuenta Pública  |                   | NA                     | pesos          | Art. 14 y 21 de la LDF           |
| e. Monto de Ingresos Excedentes derivados de ILD destinados al fin del artículo noveno transitorio de la LDF (ai)                                     | NA                         |   |                   | NA                     | pesos          | Art. Nueve Transitorio de la LDF |

**INSTITUTO DE TRANSPARENCIA Y ACCESO A LA INFORMACION PUBLICA DEL ESTADO DE NAYARIT**  
**Guía de Cumplimiento de la Ley de Disciplina Financiera de las Entidades Federativas y Municipios**  
 Del 1 de enero al 31 de diciembre de 2023. (b)

| Indicadores de Observancia (c)  | Implementación                |   | Resultado         |                               | Fundamento (h) | Comentarios (i)                  |
|---|-------------------------------|---|-------------------|-------------------------------|----------------|----------------------------------|
|   | SI                            | NO  | Monto o valor (f) | Unidad (pesos/porcentaje) (g) |                |                                  |
|   | Mecanismo de Verificación (d) | Fecha estimada de cumplimiento (e)                                    |                   |                               |                |                                  |
| <b>INDICADORES PRESUPUESTARIOS</b>  |                               |   |                   |                               |                |                                  |
| 1. <i>Monto de Ingresos Excedentes derivados de IED destinados al fin señalado por el Artículo 14, párrafo segundo y en el artículo 21 y Noveno Transitorio de la LDF (j)</i>                       | N/A                           |   |                   | N/A                           | pesos          | Art. 14 y 21 de la LDF           |
| 2. <i>Monto de Ingresos Excedentes derivados de IED en un nivel de endeudamiento sostenible de acuerdo al Sistema de Alertas hasta por el 5% de los recursos para cubrir el Gasto Corriente (k)</i> | N/A                           |   |                   | N/A                           | pesos          | Art. 14 y 21 de la LDF           |
| <b>B. INDICADORES CUALITATIVOS</b>  |                               |   |                   |                               |                |                                  |
| 1. Análisis Costo-Beneficio para programas o proyectos de inversión mayores a 10 millones de UDIS (l)   | N/A                           | Página de internet de la Secretaría de Finanzas o Tesorería Municipal |                   |                               |                | Art. 13 frac. III y 21 de la LDF |
| 2. Análisis de conveniencia y análisis de transferencia de riesgos de los proyectos APPs (m)  | N/A                           | Página de internet de la Secretaría de Finanzas o Tesorería Municipal |                   |                               |                | Art. 13 frac. III y 21 de la LDF |
| 3. Identificación de población objetivo, destino y temporalidad de subsidios (n)  | N/A                           | Página de internet de la Secretaría de Finanzas o Tesorería Municipal |                   |                               |                | Art. 13 frac. VII y 21 de la LDF |
| <b>INDICADORES DE DEUDA PÚBLICA</b>   |                               |   |                   |                               |                |                                  |
| <b>A. INDICADORES CUANTITATIVOS</b>   |                               |   |                   |                               |                |                                  |
| 1. Obligaciones a Corto Plazo   |                               |   |                   |                               |                |                                  |
| a. Límite de Obligaciones a Corto Plazo (mm)  | N/A                           |   |                   | N/A                           | pesos          | Art. 30 frac. I de la LDF        |
| b. Obligaciones a Corto Plazo (nn)  | N/A                           |   |                   | N/A                           | pesos          | Art. 30 frac. I de la LDF        |

  
 L.C. JOSÉ ALFREDO AVALOS LARIOS  
 ELABORÓ

  
 LIC. RAMÓN ALEJANDRO MARTÍNEZ ÁLVAREZ  
 AUTORIZÓ