

**INSTITUTO DE
TRANSPARENCIA Y
ACCESO A LA
INFORMACIÓN
PÚBLICA DEL ESTADO
DE NAYARIT**



A) INTRODUCCIÓN

En cumplimiento a la Ley General de Contabilidad Gubernamental en los artículos 52,53 y 54, y al Acuerdo por el que se armoniza la estructura de las cuentas pública emitido por el Consejo Nacional de Armonización Contable y publicado en el Diario Oficial de la Federación el 31 de diciembre de 2008 (Última reforma publicada DOF 30-01-2018). La Cuenta Pública que se presenta obedece a la Estructura y contenidos establecidos en los Ordenamientos antes señalados.

En razón de lo anterior y atendiendo a la recomendación de la Dirección General de Contabilidad y Presupuesto de la Secretaría de Administración y Finanzas del Estado de Nayarit, la Cuenta Pública se presenta con la siguiente estructura:

B) CONTENIDO

I. Información contable, con la desagregación siguiente:

- a) Estado de situación financiera;
- b) Estado de actividades;
- c) Estado de variación en la hacienda pública;
- d) Estado de cambios en la situación financiera;
- e) Estado de flujos de efectivo;
- f) Estado analítico del activo;
- g) Estado analítico de la deuda, del cual se derivarán las siguientes clasificaciones
 - a) corto y largo plazo y b) fuentes de financiamiento.
- h) Informes sobre pasivos contingentes;
- i) Notas a los estados financieros:
 - Notas de desglose
 - Notas de memoria (cuentas de orden) y
 - Notas de gestión administrativa

II. Información presupuestaria, con la desagregación siguiente:

- a) Estado analítico de ingresos, del que se derivará la presentación en clasificación económica por fuente de financiamiento y concepto incluyendo los ingresos excedentes generados de la siguiente manera:
 - Por rubro de ingresos.
 - Por fuente de financiamiento.
- b) Estado analítico del ejercicio del presupuesto de egresos del que se deriva las siguientes clasificaciones:
 - Clasificación por Objeto del Gasto (Capítulo y Concepto).
 - Clasificación Económica (por Tipo de Gasto).
 - Clasificación Administrativa.
 - Clasificación funcional (Finalidad y Función).
- c) Endeudamiento neto, financiamiento menos amortización, del que se derivara la clasificación por su origen en interno y externo;
- d) Intereses de la deuda;
- e) Un flujo de fondos que resuma todas las operaciones y los indicadores de la postura fiscal.

III. Información programática, con la desagregación siguiente:

- a) Gasto por categoría programática;
- b) Programas y proyectos de inversión;
- c) Indicadores de resultados.

C) ANEXOS

- a) Relación de bienes muebles que componen el patrimonio.
- b) Relación de bienes inmuebles que componen el patrimonio.
- c) Relación de cuentas bancarias productivas específicas, en la que se depositaron los recursos federales transferidos, por cualquier concepto.
- d) Relación de esquemas bursátiles y de coberturas financieras.
- e) Información adicional que dispongan otras leyes.

D) REQUERIMIENTOS ADICIONALES

- a) CD (Disco Compacto) con el Respaldo de la base de datos del sistema de Contabilidad del Ejercicio Fiscal 2021.
- b) CD (Disco Compacto) con la documentación contenida en el punto 1 que conforma los distintos Estados Financieros, presupuestarias y programáticas, así como los señalados como anexos con excepción de las relaciones de bienes muebles e inmuebles que componen el patrimonio del Instituto.

Cuenta Pública 2021
 INSTITUTO DE TRANSPARENCIA Y ACCESO A LA INFORMACIÓN PÚBLICA DEL ESTADO DE NAYARIT
 Estado de Situación Financiera
 Al 31 de Diciembre de 2021 y 2020
 (Pesos)

CONCEPTO	Año		CONCEPTO	Año	
	2021	2020		2021	2020
ACTIVO			PASIVO		
<i>Activo Circulante</i>			<i>Pasivo Circulante</i>		
Efectivo y Equivalentes	\$805,222.73	\$526,395.97	Cuentas por Pagar a Corto Plazo	\$940,816.90	\$515,483.23
Derechos a Recibir Efectivo o Equivalentes	\$146,955.43	\$332.16	Documentos por Pagar a Corto Plazo	\$0.00	\$0.00
Derechos a Recibir Bienes o Servicios	\$0.00	\$0.00	Porción a Corto Plazo de la Deuda Pública a Largo Plazo	\$0.00	\$0.00
Inventarios	\$0.00	\$0.00	Títulos y Valores a Corto Plazo	\$0.00	\$0.00
Almacenes	\$0.00	\$0.00	Pasivos Diferidos a Corto Plazo	\$0.00	\$0.00
Estimación por Pérdida o Deterioro de Activos Circulantes	\$0.00	\$0.00	Fondos y Bienes de Terceros en Garantía y/o Administración a Corto Plazo	\$0.00	\$0.00
Otros Activos Circulantes	\$20,086.22	\$20,086.22	Provisiones a Corto Plazo	\$0.00	\$0.00
Total de Activos Circulantes	\$972,264.38	\$546,814.35	Total de Pasivos Circulantes	\$940,816.90	\$515,483.23
<i>Activo No Circulante</i>			<i>Pasivo No Circulante</i>		
Inversiones Financieras a Largo Plazo	\$0.00	\$0.00	Cuentas por Pagar a Largo Plazo	\$0.00	\$0.00
Derechos a Recibir Efectivo o Equivalentes a Largo Plazo	\$0.00	\$0.00	Documentos por Pagar a Largo Plazo	\$0.00	\$0.00
Bienes Inmuebles, Infraestructura y Construcciones en Proceso	\$0.00	\$0.00	Deuda Pública a Largo Plazo	\$0.00	\$0.00
Bienes Muebles	\$2,938,591.93	\$2,931,941.93	Pasivos Diferidos a Largo Plazo	\$0.00	\$0.00
Activos Intangibles	\$0.00	\$0.00	Fondos y Bienes de Terceros en Garantía y/o en Administración a Largo Plazo	\$0.00	\$0.00
Depreciación, Deterioro y Amortización Acumulada de Bienes	-\$547,483.28	-\$547,483.28	Provisiones a Largo Plazo	\$0.00	\$0.00
Activos Diferidos	\$0.00	\$0.00	Total de Pasivos No Circulantes	\$0.00	\$0.00
Estimación por Pérdida o Deterioro de Activos no Circulantes	\$0.00	\$0.00	Total del Pasivo	\$940,816.90	\$515,483.23
Otros Activos no Circulantes	\$0.00	\$0.00	HACIENDA PÚBLICA/ PATRIMONIO		
Total de Activos No Circulantes	\$2,391,108.65	\$2,384,458.65	<i>Hacienda Pública/Patrimonio Contribuido</i>	\$0.00	\$0.00
Total del Activo	\$3,363,373.03	\$2,931,273.00	Aportaciones	\$0.00	\$0.00
			Donaciones de Capital	\$0.00	\$0.00
			Actualización de la Hacienda Pública / Patrimonio	\$0.00	\$0.00
			Hacienda Pública/Patrimonio Generado	\$2,422,556.13	\$2,415,789.77
			Resultados del Ejercicio (Ahorro / Desahorro)	\$6,766.36	\$25,294.89
			Resultados de Ejercicios Anteriores	\$2,415,789.77	\$2,390,494.88
			Revalúos	\$0.00	\$0.00
			Reservas	\$0.00	\$0.00
			Rectificaciones de Resultados de Ejercicios Anteriores	\$0.00	\$0.00
			Exceso o Insuficiencia en la Actualización de la Hacienda Pública/Patrimonio	\$0.00	\$0.00
			Resultado por Posición Monetaria	\$0.00	\$0.00
			Resultado por Tenencia de Activos no Monetarios	\$0.00	\$0.00
			Total Hacienda Pública/ Patrimonio	\$2,422,556.13	\$2,415,789.77
			Total del Pasivo y Hacienda Pública / Patrimonio	\$3,363,373.03	\$2,931,273.00

Bajo protesta de decir verdad declaramos que los Estados Financieros y sus Notas son razonablemente correctos y responsabilidad del emisor


 L.C. JOSÉ ALFREDO AVALOS LARIOS
 ELABORÓ


 L.C. RAMÓN ALEJANDRO MARTÍNEZ ÁLVAREZ
 AUTORIZÓ

Cuenta Pública 2021
INSTITUTO DE TRANSPARENCIA Y ACCESO A LA INFORMACIÓN PÚBLICA DEL ESTADO DE NAYARIT
 Estado de Actividades
 Del 1 de Enero al 31 de Diciembre de 2021 y 2020
 (Pesos)

Concepto	2021	2020	Concepto	2021	2020
INGRESOS Y OTROS BENEFICIOS			GASTOS Y OTRAS PÉRDIDAS		
Ingresos de la Gestión	\$130,469.10	\$123,127.92	Gastos de Funcionamiento	\$14,155,001.68	\$14,138,387.29
Impuestos	\$0.00	\$0.00	Servicios Personales	\$12,570,807.21	\$12,714,707.80
Cuotas y Aportaciones de Seguridad Social	\$0.00	\$0.00	Materiales y Suministros	\$533,637.07	\$477,335.09
Contribuciones de Mejoras	\$0.00	\$0.00	Servicios Generales	\$1,050,297.40	\$946,344.40
Derechos	\$0.00	\$0.00	Transferencia, Asignaciones, Subsidios y Otras Ayudas	\$0.00	\$0.00
Productos	\$0.00	\$0.00	Transferencias Internas y Asignaciones al Sector Público	\$0.00	\$0.00
Aprovisionamientos	\$130,469.10	\$123,127.92	Transferencias al Resto del Sector Público	\$0.00	\$0.00
Ingresos por Venta de Bienes y Prestación de Servicios	\$0.00	\$0.00	Subsidios y Subvenciones	\$0.00	\$0.00
			Ayudas Sociales	\$0.00	\$0.00
Participaciones, Aportaciones, Convenios, Incentivos Derivados de la Colaboración Fiscal, Fondos Distintos de Aportaciones, Transferencias, Asignaciones, Subsidios y Subvenciones, y Pensiones y Jubilaciones	\$14,031,195.50	\$14,040,438.59	Pensiones y Jubilaciones	\$0.00	\$0.00
			Transferencias a Fideicomisos, Mandatos y Contratos Análogos	\$0.00	\$0.00
Participaciones, Aportaciones, Convenios, Incentivos Derivados de la Colaboración Fiscal, Fondos Distintos de Aportaciones	\$0.00	\$0.00	Transferencias a la Seguridad Social	\$0.00	\$0.00
			Donativos	\$0.00	\$0.00
Transferencias, Asignaciones, Subsidios y Subvenciones, y Pensiones y Jubilaciones	\$14,031,195.50	\$14,040,438.59	Transferencias al Exterior	\$0.00	\$0.00
Otros Ingresos y Beneficios	\$103.44	\$115.67	Participaciones y Aportaciones	\$0.00	\$0.00
Ingresos Financieros	\$103.44	\$115.67	Participaciones	\$0.00	\$0.00
Incremento por Variación de Inventarios	\$0.00	\$0.00	Aportaciones	\$0.00	\$0.00
Disminución del Exceso de Estimaciones por Pérdida o Deterioro u Obsolescencia	\$0.00	\$0.00	Convenios	\$0.00	\$0.00
Disminución del Exceso de Provisiones	\$0.00	\$0.00	Intereses, Comisiones y Otros Gastos de la Deuda Pública	\$0.00	\$0.00
Otros Ingresos y Beneficios Varios	\$0.00	\$0.00	Intereses de la Deuda Pública	\$0.00	\$0.00
Total de Ingresos y Otros Beneficios	\$14,161,768.04	\$14,163,682.18	Comisiones de la Deuda Pública	\$0.00	\$0.00
			Gastos de la Deuda Pública	\$0.00	\$0.00
			Costo por Coberturas	\$0.00	\$0.00
			Apoyos Financieros	\$0.00	\$0.00
			Otros Gastos y Pérdidas Extraordinarias	\$0.00	\$0.00
			Estimaciones, Depreciaciones, Deterioros, Obsolescencia y Amortizaciones	\$0.00	\$0.00
			Provisiones	\$0.00	\$0.00
			Disminución de Inventarios	\$0.00	\$0.00
			Aumento por Insuficiencia de Estimaciones por Pérdida o Deterioro u Obsolescencia	\$0.00	\$0.00
			Aumento por Insuficiencia de Provisiones	\$0.00	\$0.00
			Otros Gastos	\$0.00	\$0.00
			Inversión Pública	\$0.00	\$0.00
			Inversión Pública no Capitalizable	\$0.00	\$0.00
			Total de Gastos y Otras Pérdidas	\$14,155,001.68	\$14,138,387.29
			Resultados del Ejercicio (Ahorro/Desahorro)	\$6,766.36	\$25,294.89

Bajo protesta de decir verdad declaramos que los Estados Financieros y sus Notas son razonablemente correctos y responsabilidad del emisor


 LIC. JOSÉ ALFREDO AVALOS LARIOS
 ELABORÓ


 LIC. RAMÓN ALEJANDRO MARTÍNEZ ÁLVAREZ
 AUTORIZÓ

Cuenta Pública 2021
INSTITUTO DE TRANSPARENCIA Y ACCESO A LA INFORMACIÓN PÚBLICA DEL ESTADO DE NAYARIT
 Estado de Variación en la Hacienda Pública
 Del 1 de Enero al 31 de Diciembre de 2021
 (pesos)

Concepto	Hacienda Pública/Patrimonio Contribuido	Hacienda Pública/Patrimonio Generado de Ejercicios Anteriores	Hacienda Pública/Patrimonio Generado del Ejercicio	Exceso o Insuficiencia en la Actualización de la Hacienda Pública/Patrimonio	TOTAL
HACIENDA PÚBLICA/PATRIMONIO CONTRIBUIDO NETO DE 2020	\$0.00	\$0.00	\$0.00	\$0.00	\$0.00
Aportaciones	\$0.00	\$0.00	\$0.00	\$0.00	\$0.00
Donaciones de Capital	\$0.00	\$0.00	\$0.00	\$0.00	\$0.00
Actualización de la Hacienda Pública/Patrimonio	\$0.00	\$0.00	\$0.00	\$0.00	\$0.00
HACIENDA PÚBLICA /PATRIMONIO GENERADO NETO DE 2020	\$0.00	\$2,390,494.88	\$25,294.89	\$0.00	\$2,415,789.77
Resultados del Ejercicio (Ahorro/Desahorro)	\$0.00	\$0.00	\$25,294.89	\$0.00	\$25,294.89
Resultados de Ejercicios Anteriores	\$0.00	\$2,390,494.88	\$0.00	\$0.00	\$2,390,494.88
Revalúos	\$0.00	\$0.00	\$0.00	\$0.00	\$0.00
Reservas	\$0.00	\$0.00	\$0.00	\$0.00	\$0.00
Rectificaciones de Resultados de Ejercicios Anteriores	\$0.00	\$0.00	\$0.00	\$0.00	\$0.00
EXCESO O INSUFICIENCIA EN LA ACTUALIZACIÓN DE LA HACIENDA PÚBLICA/ PATRIMONIO NETO DE 2020	\$0.00	\$0.00	\$0.00	\$0.00	\$0.00
Resultado por Posición Monetaria	\$0.00	\$0.00	\$0.00	\$0.00	\$0.00
Resultado por Tenencia de Activos no Monetarios	\$0.00	\$0.00	\$0.00	\$0.00	\$0.00
HACIENDA PÚBLICA / PATRIMONIO NETO FINAL DE 2020	\$0.00	\$2,390,494.88	\$25,294.89	\$0.00	\$2,415,789.77
CAMBIOS EN LA HACIENDA PÚBLICA/PATRIMONIO CONTRIBUIDO NETO DE 2021	\$0.00	\$0.00	\$0.00	\$0.00	\$0.00
Aportaciones	\$0.00	\$0.00	\$0.00	\$0.00	\$0.00
Donaciones de Capital	\$0.00	\$0.00	\$0.00	\$0.00	\$0.00
Actualización de la Hacienda Pública/Patrimonio	\$0.00	\$0.00	\$0.00	\$0.00	\$0.00
VARIACIONES DE LA HACIENDA PÚBLICA / PATRIMONIO GENERADO NETO DE 2021	\$0.00	\$25,294.89	-\$18,528.53	\$0.00	\$6,766.36
Resultados del Ejercicio (Ahorro/Desahorro)	\$0.00	\$0.00	\$6,766.36	\$0.00	\$6,766.36
Resultados de Ejercicios Anteriores	\$0.00	\$25,294.89	-\$25,294.89	\$0.00	\$0.00
Revalúos	\$0.00	\$0.00	\$0.00	\$0.00	\$0.00
Reservas	\$0.00	\$0.00	\$0.00	\$0.00	\$0.00
Rectificaciones de Resultados de Ejercicios Anteriores	\$0.00	\$0.00	\$0.00	\$0.00	\$0.00
CAMBIOS EN EL EXCESO O INSUFICIENCIA EN LA ACTUALIZACIÓN DE LA HACIENDA PÚBLICA/ PATRIMONIO NETO DE 2021	\$0.00	\$0.00	\$0.00	\$0.00	\$0.00
Resultado por Posición Monetaria	\$0.00	\$0.00	\$0.00	\$0.00	\$0.00
Resultado por Tenencia de Activos no Monetarios	\$0.00	\$0.00	\$0.00	\$0.00	\$0.00
HACIENDA PÚBLICA / PATRIMONIO NETO FINAL DE 2021	\$0.00	\$2,415,789.77	\$6,766.36	\$0.00	\$2,422,556.13

Bajo protesta de decir verdad declaramos que los Estados Financieros y sus Notas son razonablemente correctos y responsabilidad del emisor


 L.C. JOSÉ ALFREDO AVILÉS LARIOS
 ELABORÓ


 LIC. RAMÓN ALEJANDRO MARTÍNEZ ÁLVAREZ
 AUTORIZÓ

Cuenta Pública 2021
INSTITUTO DE TRANSPARENCIA Y ACCESO A LA INFORMACIÓN PÚBLICA DEL ESTADO DE NAYARIT
 Estado de Cambios en la Situación Financiera
 Del 1 de Enero al 31 de Diciembre de 2021
 (Pesos)

Concepto	Origen	Aplicación	Concepto	Origen	Aplicación
ACTIVO	\$0.00	\$432,100.03	PASIVO	\$425,333.67	\$0.00
Activo Circulante	\$0.00	\$425,450.03	Pasivo Circulante	\$425,333.67	\$0.00
Efectivo y Equivalentes	\$0.00	\$278,826.76	Cuentas por Pagar a Corto Plazo	\$425,333.67	\$0.00
Derechos a Recibir Efectivo o Equivalentes	\$0.00	\$146,623.27	Documentos por Pagar a Corto Plazo	\$0.00	\$0.00
Derechos a Recibir Bienes o Servicios	\$0.00	\$0.00	Porción a Corto Plazo de la Deuda Pública a Largo Plazo	\$0.00	\$0.00
Inventarios	\$0.00	\$0.00	Títulos y Valores a Corto Plazo	\$0.00	\$0.00
Almacenes	\$0.00	\$0.00	Pasivos Diferidos a Corto Plazo	\$0.00	\$0.00
Estimación por Pérdida o Deterioro de Activos Circulantes	\$0.00	\$0.00	Fondos y Bienes de Terceros en Garantía y/o Administración a Corto Plazo	\$0.00	\$0.00
Otros Activos Circulantes	\$0.00	\$0.00	Provisiones a Corto Plazo	\$0.00	\$0.00
			Otros Pasivos a Corto Plazo	\$0.00	\$0.00
Activo No Circulante	\$0.00	\$6,650.00	Pasivo No Circulante	\$0.00	\$0.00
Inversiones Financieras a Largo Plazo	\$0.00	\$0.00	Cuentas por Pagar a Largo Plazo	\$0.00	\$0.00
Derechos a Recibir Efectivo o Equivalentes a Largo Plazo	\$0.00	\$0.00	Documentos por Pagar a Largo Plazo	\$0.00	\$0.00
Bienes Inmuebles, Infraestructura y Construcciones en Proceso	\$0.00	\$0.00	Deuda Pública a Largo Plazo	\$0.00	\$0.00
Bienes Muebles	\$0.00	\$6,650.00	Pasivos Diferidos a Largo Plazo	\$0.00	\$0.00
Activos Intangibles	\$0.00	\$0.00	Fondos y Bienes de Terceros en Garantía y/o en Administración a Largo Plazo	\$0.00	\$0.00
Depreciación, Deterioro y Amortización Acumulada de Bienes	\$0.00	\$0.00	Provisiones a Largo Plazo	\$0.00	\$0.00
Activos Diferidos	\$0.00	\$0.00			
Estimación por Pérdida o Deterioro de Activos no Circulantes	\$0.00	\$0.00	HACIENDA PÚBLICA/ PATRIMONIO	\$25,294.89	\$18,528.53
Otros Activos no Circulantes	\$0.00	\$0.00	Hacienda Pública/Patrimonio Contribuido	\$0.00	\$0.00
			Aportaciones	\$0.00	\$0.00
			Donaciones de Capital	\$0.00	\$0.00
			Actualización de la Hacienda Pública / Patrimonio	\$0.00	\$0.00
			Hacienda Pública/Patrimonio Generado	\$25,294.89	\$18,528.53
			Resultados del Ejercicio (Ahorro / Desahorro)	\$0.00	\$18,528.53
			Resultados de Ejercicios Anteriores	\$25,294.89	\$0.00
			Revalúos	\$0.00	\$0.00
			Reservas	\$0.00	\$0.00
			Rectificaciones de Resultados de Ejercicios Anteriores	\$0.00	\$0.00
			Exceso o Insuficiencia en la Actualización de la Hacienda Pública/Patrimonio	\$0.00	\$0.00
			Resultado por Posición Monetaria	\$0.00	\$0.00
			Resultado por Tenencia de Activos no Monetarios	\$0.00	\$0.00

Bajo protesta de decir verdad declaramos que los Estados Financieros y sus Notas son razonablemente correctos y responsabilidad del emisor


 L.C. JOSÉ ALFREDO AVILÓS LARIOS
 ELABORÓ


 LIC. RAMÓN ALEJANDRO MARTÍNEZ ÁLVAREZ
 AUTORIZÓ

Cuenta Pública 2021
INSTITUTO DE TRANSPARENCIA Y ACCESO A LA INFORMACIÓN PÚBLICA DEL ESTADO DE NAYARIT
 Estado de Flujos de Efectivo
 Del 1 de Enero al 31 de Diciembre de 2021 y 2020
 (Pesos)

Concepto	2021	2020	Concepto	2021	2020
Flujos de Efectivo de las Actividades de Operación			Flujos de Efectivo de las Actividades de Inversión		
Origen	\$14,440,478.44	\$14,163,682.18	Origen	\$0.00	\$0.00
Impuestos	\$0.00	\$0.00	Bienes Inmuebles, Infraestructura y Construcciones en Proceso	\$0.00	\$0.00
Cuotas y Aportaciones de Seguridad Social	\$0.00	\$0.00	Bienes Muebles	\$0.00	\$0.00
Contribuciones de mejoras	\$0.00	\$0.00	Otros Orígenes de Inversión	\$0.00	\$0.00
Derechos	\$0.00	\$0.00		\$6,650.00	\$14,999.00
Productos	\$130,469.10	\$123,127.92	Aplicación	\$0.00	\$0.00
Aprovechamientos	\$103.44	\$115.67	Bienes Inmuebles, Infraestructura y Construcciones en Proceso	\$6,650.00	\$14,999.00
Ingresos por Venta de Bienes y Prestación de Servicios	\$0.00	\$0.00	Bienes Muebles	\$0.00	\$0.00
Participaciones, Aportaciones, Convenios, Incentivos Derivados de la Colaboración Fiscal y Fondos Distintos de Aportaciones	\$14,031,195.50	\$14,040,438.59	Otras Aplicaciones de Inversión	\$0.00	\$0.00
Transferencias, Asignaciones, Subsidios y Subvenciones, y Pensiones y Jubilaciones	\$278,710.40	\$0.00	Flujos Netos de Efectivo por Actividades de Inversión	-\$6,650.00	-\$14,999.00
Otros Orígenes de Operación	\$278,710.40	\$0.00			
	\$14,155,001.68	\$14,234,497.92	Flujo de Efectivo de las Actividades de Financiamiento		
Aplicación	\$12,570,867.21	\$12,714,707.80	Origen	\$0.00	\$0.00
Servicios Personales	\$533,637.07	\$477,335.09	Endeudamiento Neto	\$0.00	\$0.00
Materiales y Suministros	\$1,050,297.40	\$946,344.40	Interno	\$0.00	\$0.00
Servicios Generales	\$0.00	\$0.00	Externo	\$0.00	\$0.00
Transferencias Internas y Asignaciones al Sector Público	\$0.00	\$0.00	Otros Orígenes de Financiamiento	\$0.00	\$0.00
Transferencias al resto del Sector Público	\$0.00	\$0.00		\$0.00	\$0.00
Subsidios y Subvenciones	\$0.00	\$0.00	Aplicación	\$0.00	\$0.00
Ayudas Sociales	\$0.00	\$0.00	Servicios de la Deuda	\$0.00	\$0.00
Pensiones y Jubilaciones	\$0.00	\$0.00	Interno	\$0.00	\$0.00
Transferencias a Fideicomisos, Mandatos y Contratos Análogos	\$0.00	\$0.00	Externo	\$0.00	\$0.00
Transferencias a la Seguridad Social	\$0.00	\$0.00	Otras Aplicaciones de Financiamiento	\$0.00	\$0.00
Donativos	\$0.00	\$0.00		\$0.00	\$0.00
Transferencias al Exterior	\$0.00	\$0.00	Flujos netos de Efectivo por Actividades de Financiamiento	\$0.00	\$0.00
Participaciones	\$0.00	\$0.00			
Aportaciones	\$0.00	\$0.00			
Convenios	\$0.00	\$96,110.63	Incremento/Disminución Neta en el Efectivo y Equivalentes al Efectivo	\$278,826.76	-\$85,814.74
Otras Aplicaciones de Operación	\$0.00	\$0.00			
Flujos Netos de Efectivo por Actividades de Operación	\$285,476.76	-\$70,815.74	Efectivo y Equivalentes al Efectivo al Inicio del Ejercicio	\$526,395.97	\$612,210.71
			Efectivo y Equivalentes al Efectivo al final del Ejercicio	\$805,222.73	\$526,395.97

Bajo protesta de decir verdad declaramos que los Estados Financieros y sus Notas son razonablemente correctos y responsabilidad del emisor



 L.C. JOSÉ ALFREDO AVALOS LARIOS
 ELABORÓ


 LIC. RAMÓN ALEJANDRO MARTÍNEZ ÁLVAREZ
 AUTORIZÓ

Cuenta Pública 2021
INSTITUTO DE TRANSPARENCIA Y ACCESO A LA INFORMACIÓN PÚBLICA DEL ESTADO DE NAYARIT
 Estado Analítico del Activo
 Del 1 de Enero al 31 de Diciembre de 2021
 (Pesos)

Concepto	Saldo Inicial 1	Cargos del Periodo 2	Abonos del Periodo 3	Saldo Final 4=(1+2-3)	Variación del Periodo (4-1)
ACTIVO					
Activo Circulante	\$546,814.35	\$28,865,563.81	\$28,440,113.78	\$972,264.38	\$425,450.03
Efectivo y Equivalentes	\$526,395.97	\$14,061,621.39	\$13,782,794.63	\$805,222.73	\$278,826.76
Derechos a Recibir Efectivo o Equivalentes	\$332.16	\$14,803,942.42	\$14,657,319.15	\$146,955.43	\$146,623.27
Derechos a Recibir Bienes o Servicios	\$0.00	\$0.00	\$0.00	\$0.00	\$0.00
Inventarios	\$0.00	\$0.00	\$0.00	\$0.00	\$0.00
Almacenes	\$0.00	\$0.00	\$0.00	\$0.00	\$0.00
Estimación por Pérdida o Deterioro de Activos Circulantes	\$0.00	\$0.00	\$0.00	\$0.00	\$0.00
Otros Activos Circulantes	\$20,086.22	\$0.00	\$0.00	\$20,086.22	\$0.00
Activo No Circulante	\$2,384,458.65	\$6,650.00	\$0.00	\$2,391,108.65	\$6,650.00
Inversiones Financieras a Largo Plazo	\$0.00	\$0.00	\$0.00	\$0.00	\$0.00
Derechos a Recibir Efectivo o Equivalentes a Largo Plazo	\$0.00	\$0.00	\$0.00	\$0.00	\$0.00
Bienes Inmuebles, Infraestructura y Construcciones en Proceso	\$0.00	\$0.00	\$0.00	\$0.00	\$0.00
Bienes Muebles	\$2,931,941.93	\$6,650.00	\$0.00	\$2,938,591.93	\$6,650.00
Activos Intangibles	\$0.00	\$0.00	\$0.00	\$0.00	\$0.00
Depreciación, Deterioro y Amortización Acumulada de Bienes	-\$547,483.28	\$0.00	\$0.00	-\$547,483.28	\$0.00
Activos Diferidos	\$0.00	\$0.00	\$0.00	\$0.00	\$0.00
Estimación por Pérdida o Deterioro de Activos no Circulantes	\$0.00	\$0.00	\$0.00	\$0.00	\$0.00
Otros Activos no Circulantes	\$0.00	\$0.00	\$0.00	\$0.00	\$0.00
TOTAL DEL ACTIVO	\$2,931,273.00	\$28,872,213.81	\$28,440,113.78	\$3,363,373.03	\$432,100.03

Bajo protesta de decir verdad declaramos que los Estados Financieros y sus Notas son razonablemente correctos y responsabilidad del emisor



 L.C. JOSÉ ALFREDO AVALOS LARIOS
 ELABORÓ


 LIC. RAMÓN ALEJANDRO MARTÍNEZ ÁLVAREZ
 AUTORIZÓ

Cuenta Pública 2021
INSTITUTO DE TRANSPARENCIA Y ACCESO A LA INFORMACIÓN PÚBLICA DEL ESTADO DE NAYARIT
 Estado Analítico de la Deuda y Otros Pasivos
 Del 1 de Enero al 31 de Diciembre de 2021
 (Pesos)

Denominación de las Deudas	Moneda de Contratación	Institución o País Acreedor	Saldo Inicial del Periodo	Saldo Final del Periodo
DEUDA PÚBLICA				
Corto Plazo				
Deuda Interna			\$0.00	\$0.00
Instituciones de Crédito	Peso	México	\$0.00	\$0.00
Títulos y Valores	Peso	México	\$0.00	\$0.00
Arrendamientos Financieros	Peso	México	\$0.00	\$0.00
Deuda Externa			\$0.00	\$0.00
Organismos Financieros Internacionales	Peso	México	\$0.00	\$0.00
Deuda Bilateral	Peso	México	\$0.00	\$0.00
Títulos y Valores	Peso	México	\$0.00	\$0.00
Arrendamientos Financieros	Peso	México	\$0.00	\$0.00
Subtotal a Corto Plazo			\$0.00	\$0.00
Largo Plazo				
Deuda Interna			\$0.00	\$0.00
Instituciones de Crédito	Peso	México	\$0.00	\$0.00
Títulos y Valores	Peso	México	\$0.00	\$0.00
Arrendamientos Financieros	Peso	México	\$0.00	\$0.00
Deuda Externa			\$0.00	\$0.00
Organismos Financieros Internacionales	Peso	México	\$0.00	\$0.00
Deuda Bilateral	Peso	México	\$0.00	\$0.00
Títulos y Valores	Peso	México	\$0.00	\$0.00
Arrendamientos Financieros			\$0.00	\$0.00
Subtotal a Largo Plazo			\$0.00	\$0.00
Otros Pasivos	Peso	México	\$515,483.23	\$940,816.90
Total Deuda y Otros Pasivos			\$515,483.23	\$940,816.90

Bajo protesta de decir verdad declaramos que los Estados Financieros y sus Notas son razonablemente correctos y responsabilidad del emisor



 LIC. JOSÉ ALFREDO AVALOS LARIOS
 ELABORÓ


 LIC. RAMÓN ALEJANDRO MARTÍNEZ ÁLVAREZ
 AUTORIZÓ

INFORME DE PASIVOS CONTINGENTES
Del 01 de enero al 31 de diciembre de 2021

Se informa que al 31 de diciembre de 2021 el Instituto de Transparencia y Acceso a la Información Pública del Estado de Nayarit, no contrajo pasivos contingentes.

"Bajo protesta de decir la verdad declaramos que los Estados Financieros y sus notas, son razonablemente correctos y son responsabilidad del emisor".



L.C. JOSÉ ALFREDO AVALOS LARIOS
ELABORÓ



LIC. RAMÓN ALEJANDRO MARTÍNEZ ÁLVAREZ
AUTORIZÓ



NOTAS A LOS ESTADOS FINANCIEROS

NOTAS DE DESGLOSE

En este apartado son reveladas las cuentas que tuvieron movimientos durante el periodo acumulado que se presenta, las cuales son derivadas de las operaciones financieras y presupuestales de la entidad.

1. NOTAS AL ESTADO DE SITUACION FINANCIERA

1.1 ACTIVO

1. Efectivo y Equivalentes

Al 31 de diciembre 2021, se refleja en este rubro el Saldo en la Cuenta de Bancos:

Institución Bancaria	Número de Cuenta	Saldo
Caja		\$ 85.93
HSBC	4061698726	804,760.50
HSBC	4061621298	70.45
Banorte	0561380355	296.31
Banorte	0239942810	-2.89
Banorte	0323999254	12.43
		\$805,222.73

En el periodo presentado la entidad no registro operaciones financieras relacionadas con Fondos con Afectación Especifica e Inversiones Temporales a 3 meses.

2. Derechos a Recibir Efectivo o Equivalentes y bienes y servicios a recibir

Por tipo de contribución

Este apartado de se integra por el acreditamiento del subsidio al empleo, préstamos a funcionarios, solicitudes de recurso por cobrar y se puede observar en el Estado de Situación Financiera con el siguiente importe:

CONCEPTO	IMPORTE
Derechos a Recibir Efectivo o Equivalentes	\$ 146,955.43
TOTAL	\$ 146,955.43

3. En desagregación por su vencimiento

La cantidad correspondiente al punto anterior está integrada por el subsidio al empleo, préstamos a funcionarios, solicitudes de recurso por cobrar, lo cual se piensa recuperar dentro de los primeros tres meses de 2022.

4. Inventarios

En el periodo presentado la entidad registro operaciones financieras relacionadas con inventarios.

Nota: el inventario aún no se encuentra en el sistema SAACG.NET, debido a que aún se está trabajando en ello.

5. Almacén de Materiales y Suministros de Consumo

En el periodo presentado la entidad no registro operaciones financieras relacionadas con almacén de materiales y suministros de consumo.

6. Fideicomisos, Mandatos y Contratos Análogos


En el periodo presentado la entidad no registro Inversiones financieras

7. Participaciones y Aportaciones del Capital

En el periodo presentado la entidad no registro operaciones financieras relacionadas con Participaciones y Aportaciones de Capital.

8. Bienes Muebles e Inmuebles e Intangibles

Para efectos de desglose detallado los bienes muebles propiedad del Instituto es abordado por separado.



8.1. Bienes Muebles

En el ejercicio 2021 el saldo reflejado en este rubro es valor facturas menos el importe de la aplicación de la depreciación acumulada igual a valor en libros

Concepto	2021
MOBILIARIO Y EQUIPO DE ADMINISTRACIÓN	\$ 1,463,221.33
MOBILIARIO Y EQUIPO EDUCACIONAL Y RECREATIVO	\$ 47,520.60
VEHÍCULOS Y EQUIPO DE TRANSPORTE	\$ 1,421,200.00
MAQUINARIA, OTROS EQUIPOS Y HERRAMIENTAS	\$ 6,650.00
Subtotal BIENES MUEBLES	\$ 2,938,591.93
SOFTWARE	\$ 0.00
LICENCIAS	\$ 0.00
Subtotal ACTIVOS INTANGIBLES	\$ 0.00
DEPRECIACIÓN ACUMULADA DE BIENES MUEBLES	\$ 547,483.28
Subtotal DEPRECIACIÓN, DETERIORO Y AMORTIZACIÓN ACUMULADA DE BIENES	\$ 547,483.28
Suma	\$2,391,108.65

Considerando lo mencionado en lo referente a las bases de preparación de los Estados Financieros, el importe de este rubro a la fecha del periodo asciende a \$2,938,591.93 valor factura y es integrado por Muebles de oficina y Estantería, Equipo de Cómputo y Tecnologías de la Información, Otros Mobiliarios y Equipos de Administración, Equipos y Aparatos Audiovisuales y Vehículos y Equipo Terrestre; mismos que son controlados por el área administrativa, unidad ejecutora del gasto considerando sus atribuciones y responsabilidades de conformidad a la legislación aplicable y para lo cual se cuenta con los resguardos correspondientes debidamente firmados por el personal que los tienen bajo su custodia.

8.2. Bienes inmuebles

Como se observa en el Estado de Situación Financiera, la entidad no cuenta con Bienes Inmuebles.

9. Bienes Intangibles

Como se observa en el Estado de Situación Financiera, la entidad no cuenta con Bienes Inmuebles.

10. Estimaciones y Deterioros

En el periodo presentado la entidad no registro operaciones financieras relacionadas con Estimaciones y Deterioros, derivados de cuentas incobrables y de amortizaciones de bienes intangibles

11. Otros Activos

En el periodo presentado la entidad registro operaciones financieras relacionadas con Otros Activos, derivados de Valores y Bienes en Garantía por la cantidad de \$20,086.22 y de los cuales corresponden \$15,000.00 a un depósito en garantía por el Arrendamiento del Edificio, \$2,000.00 por el depósito en garantía por el arrendamiento de oficinas para órgano interno de control y \$3,086.22 por el depósito en garantía ante la Comisión Federal de Electricidad.

En el rubro de Embargos en Concesión, en Arrendamiento Financiero o Comodato no se registraron operaciones.

1.2. PASIVO

1. Cuentas por Pagar a corto plazo

Representa el monto de los adeudos del ente público, que deberá pagar en un plazo menor o igual a doce meses, los cuales se deben principalmente a las Retenciones y Contribuciones por Pagar a Corto Plazo por un monto de \$940,816.90


ISR retención salarios	\$ 883,291.35
ISR retención por arrendamiento	1,816.15
IVA retenciones	1,934.96
Impuesto cedular	9,141.26
Seguridad Social	<u>44,633.18</u>
	\$940,816.90

2. Fondos y Bienes de Terceros en Garantía y/o Administración

En este rubro la entidad no registro operaciones de Fondos y Bienes de Tercero en Garantía y/o Administración.

3. Pasivos Diferidos y Otros Pasivos

En el periodo presentado la entidad no registró operaciones financieras relacionadas con Ingresos e Intereses Cobrados por adelantado, Ingresos por Clasificar, Recaudación por Participar y Otros Pasivos Circulantes.



2. NOTAS AL ESTADO DE ACTIVIDADES

2.1. Ingresos y Otros Beneficios

1. Ingresos de Gestión

En el periodo presentado el importe por concepto de aprovechamientos fue por \$130,469.10

2. Participaciones, aportaciones, convenios, inventivos derivados de la colaboración fiscal, fondos distintos de aportaciones, transferencias, asignaciones, subsidios y subvenciones, y pensiones y jubilaciones

En el periodo presentado el importe por concepto de Transferencias, Asignaciones, Subsidios y Otras ayudas fue por \$ 14,031,195.50

3. Otros Ingresos y Beneficios

En lo que respecta a este concepto, la cantidad reflejada en este periodo corresponde a **Ingresos Financieros** por la cantidad de \$103.44, relativos a Intereses Ganados.

3.2. Gastos y Otras Pérdidas

1. Gastos de Funcionamiento

En el periodo presentado el importe del Gasto de Funcionamiento del Ente y que corresponde a Servicios Personales, Materiales y Suministros y Servicios Generales es de \$14,155,001.68


3. NOTAS AL ESTADO DE VARIACIONES EN LA HACIENDA PUBLICA

1. Modificaciones al Patrimonio Contribuido

En el periodo presentado el importe que se presenta es de \$0.00 pesos, en virtud de que no se tienen Aportaciones, Donaciones de Capital, ni Actualización de la Hacienda Pública/Patrimonio

2. Modificaciones al Patrimonio Generado

En el periodo presentado la entidad genero modificaciones al patrimonio por un importe de \$ 6,766.36, como se detalla a continuación:



Saldo Inicial al 01 de Enero de 2021	\$ 2,415,789.77
Menos:	
Aplicación de Ajustes al saldo de ejercicios anteriores	
Mas	
Registro generados en el ejercicio:	6,766.36
Depreciación anual	
Compra de Activos en el ejercicio	
Depósitos otorgados en Garantía	
Saldo Final al 31 de Diciembre 2021	\$ 2,422,556.13

2. NOTAS AL ESTADO DE FLUJO DE EFECTIVO

1. Análisis de los Saldos Inicial y Final

Con base en las cifras que refleja este Estado Financiero se determina que durante el ejercicio fiscal 2021, se generó un incremento neto en el efectivo y equivalentes al efectivo por un monto de \$278,826.76

En las actividades de operación el Origen de Recursos fue por \$285,476.76

De igual manera se refleja un incremento en las aplicaciones de las actividades de inversión por un importe de \$6,650.00

En relación al efectivo se muestra un cuadro, en el cual se observa la integración del Efectivo y Equivalentes del Instituto al inicio del ejercicio y al final del periodo.

CONCEPTO	2021	2020
Efectivo en Bancos - Tesorería	\$ 805,222.73	\$ 526,395.97
Efectivo en Bancos - Dependencias	0.00	0.00
Inversiones temporales (hasta 3 meses)	0.00	0.00
Fondos con afectación específica	0.00	0.00
Depósitos de fondos de terceros y otros	0.00	0.00
Total de Efectivo y Equivalentes	\$ 805,222.73	\$ 526,395.97

2. Adquisiciones de Bienes Muebles e Inmuebles

En el periodo presentado la entidad registro operaciones financieras acumuladas, relativas a bienes muebles por \$6,650.00

Maquinaria, otros equipos y herramientas	6,650.00
	<u>\$ 6,650.00</u>

3. Conciliación de los flujos de efectivo netos de las actividades de operación

	2021	2020
Ahorro/desarrollo antes de rubros Extraordinarios	\$ 285,476.76	\$-70,815.74
Movimientos de partidas (o rubros) que no afectan el efectivo	\$0.00	\$0.00
Depreciación	\$0.00	\$0.00
Amortización	\$0.00	\$0.00
Incremento en inversiones producido por revaluación	\$0.00	\$0.00
Ganancia/pérdida en venta de propiedad, planta y equipo	\$0.00	\$0.00
Incremento en cuentas por cobrar	\$0.00	\$0.00
Partidas extraordinarias	\$0.00	\$0.00



INSTITUTO DE TRANSPARENCIA Y ACCESO A LA INFORMACIÓN PÚBLICA DEL ESTADO DE NAYARIT

**Conciliación entre los Egresos Presupuestarios y los Gastos Contables
Correspondiente del 1 de Enero al 31 de Diciembre de 2021**


1. Total de egresos presupuestarios **\$ 14,161,651.68**


2. Menos egresos presupuestarios no contables		\$ 6,650.00
2.1 Materias Primas y Materiales de Producción y Comercialización	\$0.00	
2.2 Materiales y Suministros	\$0.00	
2.3 Mobiliario y Equipo de Administración	\$0.00	
2.4 Mobiliario y Equipo Educativo y Recreativo	\$0.00	
2.5 Equipo e Instrumental Médico y de Laboratorio	\$0.00	
2.6 Vehículos y Equipo de Transporte	\$0.00	
2.7 Equipo de Defensa y Seguridad	\$0.00	
2.8 Maquinaria, Otros Equipos y Herramientas	\$6,650.00	
2.9 Activos Biológicos	\$0.00	
2.10 Bienes Inmuebles	\$0.00	
2.11 Activos Intangibles	\$0.00	
2.12 Obra Pública en Bienes de Dominio Público	\$0.00	
2.13 Obra Pública en Bienes Propios	\$0.00	
2.14 Acciones y Participaciones de Capital	\$0.00	
2.15 Compra de Títulos y Valores	\$0.00	
2.16 Concesión de Préstamos	\$0.00	
2.17 Inversiones en Fideicomisos, Mandatos y Otros Análogos		
2.18 Provisiones para Contingencias y Otras Erogaciones Especiales		
2.19 Amortización de la Deuda Pública		
2.20 Adeudos de Ejercicios Fiscales Anteriores (ADEFAS)		
2.21 Otros Egresos Presupuestales No Contables	\$0.00	

3. Más Gastos Contables No Presupuestarios		
3.1 Estimaciones, Depreciaciones, Deterioros, Obsolescencia y Amortizaciones	\$0.00	
3.2 Provisiones	\$0.00	
3.3 Disminución de inventarios	\$0.00	
3.4 Aumento por insuficiencia de estimaciones por pérdida o deterioro u obsolescencia	\$0.00	
3.5 Aumento por insuficiencia de provisiones	\$0.00	
3.6 Otros Gastos	\$0.00	
3.7 Otros Gastos Contables No Presupuestales	\$0.00	

4. Total de Gasto Contable


\$ 14,155,001.68


L.C. JOSÉ ALFREDO AVALOS LARIOS
ELABORÓ


LIC. RAMÓN ALEJANDRO MARTÍNEZ ÁLVAREZ
AUTORIZÓ

INSTITUTO DE TRANSPARENCIA Y ACCESO A LA INFORMACIÓN PÚBLICA DEL ESTADO DE NAYARIT
Conciliación entre los Ingresos Presupuestarios y Contables
Correspondiente del 1 de Enero al 31 de Diciembre de 2021
(Cifras en pesos)

1. Ingresos Presupuestarios		\$14,161,768.04
2. Más ingresos contables no presupuestarios		\$0.00
2.1 Ingresos Financieros	\$0.00	
2.2 Incremento por Variación de Inventarios		
2.3 Disminución del exceso de estimaciones por pérdida o deterioro u obsolescencia	\$0.00	
2.4 Disminución del exceso de provisiones	\$0.00	
2.5 Otros ingresos y beneficios varios	\$0.00	
2.6 Otros ingresos contables no presupuestarios	\$0.00	\$0.00
3. Menos ingresos presupuestarios no contables		
3.1 Aprovechamientos Patrimoniales	\$0.00	
3.2 Ingresos derivados de financiamientos	\$0.00	
3.3 Otros Ingresos presupuestarios no contables	\$0.00	\$0.00
4. Ingresos Contables (4 = 1 + 2 - 3)		\$14,161,768.04


 L.C. JOSÉ ALFREDO AVALOS LARIOS
 ELABORÓ


 LIC. RAMÓN ALEJANDRO MARTÍNEZ ÁLVAREZ
 AUTORIZÓ

NOTAS DE MEMORIA


1. Cuentas de Orden Contables

En el periodo presentado la entidad no tiene movimientos registrados en Cuentas de Orden Contables.

2. Cuentas de Orden Presupuestales

En atención a las disposiciones establecidas en la Ley General de Contabilidad Gubernamental y al Marco Normativo establecido por el Consejo Nacional de Armonización Contable, el Estado de Situación Financiera del Gobierno del Estado presenta el Saldo del periodo de las cuentas Presupuestales del Ingreso y del Egreso, las cuales se enlistan en el siguiente cuadro.

Ingresos Presupuestales	Egresos Presupuestales
Ley de Ingresos Estimada	Presupuesto de Egresos Aprobado
Modificaciones a la Ley de Ingresos Estimada	Presupuesto de Egresos Modificado
Ley de Ingresos Devengada	Presupuesto de Egresos Comprometido
Ley de Ingresos Recaudada	Presupuesto de Egresos Ejercido
	Presupuesto de Egresos Pagado



NOTAS DE GESTIÓN ADMINISTRATIVA

1. INTRODUCCIÓN

Los Estados Financieros de este Instituto, proveen de información financiera a los principales usuarios de la misma, al Poder Ejecutivo, al Congreso del Estado y a los ciudadanos.

El objetivo del presente documento es la revelación del contexto y de los aspectos económicos-financieros más relevantes que influyeron en las decisiones del periodo, y que deberán ser considerados por la mayor comprensión a los estados financieros y sus particularidades.

2. PANORAMA ECONOMICO Y FINANCIERO

Escenario nacional


Después de un 2020 en el que la economía mexicana experimentó su recesión más profunda en siete décadas, con una contracción del PIB de 8.2%, el 2021 fue un año con un importante pero insuficiente rebote.

Los especialistas anticipan un crecimiento del PIB de aproximadamente 5% para el recién concluido 2021. Aunque dicha cifra es considerablemente superior a los pronósticos de principio de año, que se ubicaban en 3.5%, el PIB en términos reales se encuentra casi 5% por debajo del nivel que tenía al cierre del 2018.

La mayoría de los especialistas anticipan una desaceleración importante para nuestra economía en el 2022 y el 2023. En concreto, la mediana de pronósticos en la publicación más reciente de la encuesta de especialistas que realiza Citibanamex arroja un estimado de crecimiento del PIB de 2.8% para el 2022 y de 2.2% para el 2023.

El consenso para el 2022 está considerablemente por debajo del estimado oficial de 4.1% incluido en la última versión de los Criterios Generales de Política Económica. Aunque la economía de Estados Unidos podría mantener un ritmo de crecimiento sólido en el 2022, el retiro de los estímulos fiscales y monetarios presentará un contexto global más complicado para nuestro país.

Además de reactivar el crecimiento, las autoridades económicas enfrentan el reto de reducir la inflación que en el 2021 cerró en 7.4%, su nivel más alto en dos décadas.



Banco de México debe de refrendar su mandato único de estabilidad de precios elevando la tasa de interés de referencia en por lo menos un punto y medio, ubicándola en 7% para el cierre del 2022. Los especialistas anticipan una disminución en la inflación a niveles cercanos a 4% para el cierre de este año.

3. AUTORIZACIÓN E HISTORIA

a) Fecha de creación del ente

El Instituto de Transparencia y Acceso a la Información Pública del Estado de Nayarit (ITAI), es un organismo público, autónomo, especializado, independiente, imparcial y colegiado, con autonomía constitucional, así como plena autonomía técnica, operativa, de gestión, capacidad para decidir sobre el ejercicio de su presupuesto y determinar su organización interna, con personalidad jurídica y patrimonio propio, conforme lo dispuesto en el artículo 103 de la Ley de Transparencia. Se rige por la Ley de Transparencia y Acceso a la Información Pública del Estado de Nayarit que entró en vigor el cuatro de mayo de 2016, mediante decreto publicado el martes 03 de mayo de 2016.

b) Principales cambios en su estructura

La Ley de Transparencia y Acceso a la Información Pública del Estado de Nayarit (LTAIPEN), tiene por objeto establecer las bases generales y los mecanismos para garantizar a cualquier persona el efectivo acceso a la información, transparentar el ejercicio de la función pública y la protección de los datos personales en posesión de cualquier autoridad, entidad, órgano y organismo de los poderes Legislativo, Ejecutivo y Judicial, órganos autónomos, municipios, partidos políticos, fideicomisos y fondos públicos, así como de cualquier persona física, moral o sindicato que reciba y ejerza recursos públicos o realice actos de autoridad, de conformidad con lo establecido en sus artículos 1 y 103.

El 03 de mayo de 2016 fue publicada una LTAIPEN en su artículo 105, establece que el Instituto se integrará por tres Comisionados, que formarán el Pleno, de los cuales uno será su presidente; un Consejo Consultivo, un secretario ejecutivo, tres secretarios de estudio y cuenta, un director de vinculación y capacitación, un director de contraloría, un director de administración, un coordinador de monitoreo de portales de transparencia, un director de archivo, un director de protección de datos personales, actuarios y demás empleados necesarios para el cumplimiento de sus atribuciones, conforme al presupuesto, surgiendo así un cambio estructural.

4. ORGANIZACIÓN Y OBJETO SOCIAL

a) Objeto social



Su objeto establecer las bases generales y los mecanismos para garantizar a cualquier persona el efectivo acceso a la información, transparentar el ejercicio de la función pública y la protección de los datos personales en posesión de cualquier autoridad, entidad, órgano y organismo de los poderes Legislativo, Ejecutivo y Judicial, órganos autónomos, municipios, partidos políticos, fideicomisos y fondos públicos, así como de cualquier persona física, moral o sindicato que reciba y ejerza recursos públicos o realice actos de autoridad en términos de la LTAIPEN.

b) Principal actividad

Garantizar el ejercicio y derecho de acceso a la información pública, promover y difundir la cultura de la transparencia, resolver sobre la procedencia o improcedencia de los recursos de revisión, así como la protección de los datos personales en poder de los entes públicos

c) Ejercicio fiscal

De conformidad con lo establecido en los Postulados Básicos de Contabilidad Gubernamental emitidos por el Consejo Nacional de Armonización Contable (CONAC), particularmente en la explicación del término denominado Periodo Contable, se precisó que en lo que se refiere a la Contabilidad Gubernamental el periodo relativo es de un año calendario que comprende a partir del 1 de enero hasta el 31 de diciembre y está directamente relacionado con la ejecución de la Ley de Ingresos y el ejercicio del Presupuesto de Egresos.

En este caso, el periodo que corresponde al Ejercicio Fiscal que se reporta, comprende del 1 de enero al 31 de diciembre de 2021.

d) Régimen jurídico

El aplicable al Instituto los términos establecidos en la Constitución Política de los Estados Unidos Mexicanos y la Constitución Política del Estado Libre y Soberano de Nayarit, así como a la Ley General de Transparencia y Acceso a la Información Pública y la Ley de Transparencia y Acceso a la Información Pública del Estado de Nayarit.

e) Consideraciones fiscales del ente

Las obligaciones fiscales a cargo del ente público, son las determinadas por las leyes fiscales para los contribuyentes clasificados como personas morales con fines no lucrativos.

f) Estructura organizacional básica

De conformidad con la Constitución Política del Estado Libre y Soberano del Estado de Nayarit, estatuye que el Estado tiene la obligación de promover, respetar,

proteger y garantizar los derechos humanos de conformidad con los principios de universalidad, interdependencia, indivisibilidad y progresividad.

Además, en su fracción XII del citado artículo señala que el Estado contará con un organismo autónomo, especializado, imparcial y colegiado denominado Instituto de Transparencia y Acceso a la Información Pública del Estado de Nayarit, encargado de garantizar la transparencia y el derecho de acceso a la información pública y de protección de datos personales en posesión de los sujetos obligados, dotado de autonomía operativa, de gestión y de decisión, con personalidad jurídica y patrimonio propios.

g) Fideicomisos, mandatos y análogos de los cuales es fideicomitente o fiduciario

El Instituto no cuenta con fideicomisos para el cumplimiento de sus fines. La integración de su patrimonio a los estados financieros de este ente público, se realiza de acuerdo a las disposiciones que para tal efecto emita el Consejo Nacional de Armonización Contable (CONAC).

5. BASES DE PREPARACION DE LOS ESTADOS FINANCIEROS

a) Se ha observado la normatividad emitida por el CONAC

Los Estados Financieros que se presentan han sido preparados con apego a las disposiciones establecidas en la Ley General de Contabilidad Gubernamental y con sujeción a la normatividad y lineamientos emitidos por el Consejo Nacional de Armonización Contable (CONAC)

La elaboración de los estados contables y presupuestarios se han realizado en base a las normas y metodología prevista en el apartado de Estados Financieros del Manual de Contabilidad Gubernamental.

Asimismo, en el registro de las operaciones y en la emisión de la información financiera y presupuestal se da debido cumplimiento a los Postulados Básicos de Contabilidad Gubernamental, ya que éstos proporcionan el sustento técnico para la práctica contable a través de definiciones, explicaciones y razonamientos en la materia.

b) Normatividad Aplicable



Los presentes Estados Contables se encuentran expresados en moneda nacional y ha sido elaborados de conformidad con las disposiciones de la Ley General de Contabilidad Gubernamental que entro en vigor el 01 de enero de 2009 y las reformas publicadas el 12 de noviembre de 2012, así como los documentos complementarios emitidos por el Consejo Nacional de Armonización Contable (CONAC) y que son aplicables a la fecha de dichos estados, destacando lo siguiente:

En la publicación del 16 de mayo de 2013 en el Diario Oficial de la Federación, se establecieron plazos para realizar los registros contables con base a las Reglas de Registro y Valoración del Patrimonio, por lo que la política de depreciación de los activos no circulantes, se empezó efectuar al 31 de diciembre de 2014.

Mediante publicación en el Diario Oficial de la Federación del día 8 de agosto del 2014, fueron reformadas las normas y metodología para la determinación de los momentos contables de los ingresos, por lo que los ingresos presupuestarios deberán registrar el ingreso devengado y recaudado en forma simultánea al momento de la percepción del recurso, salvo por los ingresos por venta de bienes y servicios y aportaciones.

c) Postulados Básicos:

Los postulados básicos que aplica el Instituto son los siguientes:

1. Sustancia Económica


Es el reconocimiento contable de las transacciones, transformaciones internas y otros eventos, que afectan económicamente al ente público y delimitan la operación del Sistema de Contabilidad Gubernamental (SCG).

2. Entes Públicos

Los poderes Ejecutivo, Legislativo y Judicial de la Federación y de las entidades federativas; los entes autónomos de la Federación y de las entidades federativas; los ayuntamientos de los municipios; los órgano político-administrativos de las demarcaciones territoriales del Distrito Federal; y las entidades de la administración pública paraestatal, ya sean federales, estatales o municipales.

3. Existencia Permanente

La actividad del ente público se establece por tiempo indefinido, salvo disposición legal en la que se especifique lo contrario.



4. Revelación Suficiente

Los estados y la información financiera deben mostrar amplia y claramente la situación financiera y los resultados del ente público.

5. Importancia Relativa

La información debe mostrar los aspectos importantes de la entidad que fueron reconocidos contablemente.

6. Registro e Integración Presupuestaria

La información presupuestaria de los entes públicos se integra en la contabilidad en los mismos términos que se presentan en la Ley de Ingresos y en el Decreto del Presupuesto de Egresos de acuerdo a la naturaleza económica que le corresponda. El registro presupuestario del ingreso y del egreso en los entes públicos se debe reflejar en la contabilidad, considerando sus efectos patrimoniales y su vinculación con las etapas presupuestarias correspondientes.

7. Consolidación de la Información Financiera

Los estados financieros de los entes públicos deberán presentar de manera consolidada la situación financiera, los resultados de operación, el flujo de efectivo o los cambios en la situación financiera y las variaciones a la Hacienda Pública como si se tratara de un solo ente público. La consolidación se lleva a cabo sumando aritméticamente la información patrimonial que se genera de la contabilidad del ente público, en los sistemas de registro que conforman el SCG, considerando los efectos de eliminación de aquellas operaciones que dupliquen su efecto.

8. Devengo Contable

Los registros contables de los entes públicos se llevarán con base acumulativa. El ingreso devengado, es el momento contable que se realiza cuando existe jurídicamente el derecho de cobro de impuestos, derechos, productos, aprovechamientos y otros ingresos por parte de los entes públicos. El gasto devengado, es el momento contable que refleja el reconocimiento de una obligación de pago a favor de terceros por la recepción de conformidad de bienes, servicios y obra pública contratados; así como de las obligaciones que derivan de tratados, leyes, decretos, resoluciones y sentencias definitivas.

9. Valuación

Todos los eventos que afecten económicamente al ente público deben ser cuantificados en términos monetarios y se registraran al costo histórico o al valor económico más objetivo registrándose en moneda nacional.

10. Dualidad Económica



El ente público debe reconocer en la contabilidad, la representación de las transacciones y algún otro evento que afecte a su situación financiera, su composición por los recursos asignados para el logro de sus fines y por sus fuentes, conforme a los derechos y obligaciones.

11. Consistencia

Ante la existencia de operaciones similares en un ente público, debe corresponder un mismo tratamiento contable, el cual debe permanecer a través del tiempo, en tanto no cambie la esencia económica de las operaciones.

d) Normatividad Supletoria

El Instituto no aplica normatividad supletoria

e) Implementación de la Base Devengado

No nos aplica, ya que es para las Entidades que por primera vez estén implementando la base devengada de acuerdo a la Ley de Contabilidad.

6. POLITICAS DE CONTABILIDAD SIGNIFICATIVAS

- a) El Instituto no realiza la actualización de los activos, pasivos y hacienda pública y/o patrimonio;
- b) El Instituto, no contempla la realización de operaciones que impliquen el pago en moneda extranjera.
- c) No se tienen inversiones en acciones de compañías subsidiarias y asociadas.
- d) El ente público no vende ni transforma inventarios.
- e) Beneficios a empleados. Los pagos basados en antigüedad a que pueden tener derechos los empleados en caso de retiro voluntario, separación o muerte, de acuerdo a las condiciones generales de trabajo, se registran como egresos en el año que se vuelven exigibles y se pagan.
- f) Provisiones. No se tienen identificados conceptos o hechos respecto de los cuales sea necesario el registro de provisiones adicionales a las registradas.
- g) Reservas. No se tienen identificados conceptos o hechos respecto de los cuales sea necesario el registro de reservas.



h) Los principales cambios en las políticas contables aplicados a partir del ejercicio son:

- 1) El registro en el gasto de los bienes muebles cuyo costo de adquisición no exceda de 70 veces el valor diario de la Unidad de Medida y Actualización.
- 2) El reconocimiento del ingreso y el gasto devengado, considerando las reformas a las normas y metodologías emitidas por el CONAC.
- 3) El registro en cuentas de orden presupuestales, de los momentos contables del ingreso y el gasto.

i) Reclasificaciones

El Instituto realiza reclasificaciones cuando se detectan errores involuntarios

j) Depuración y Cancelación de Saldos

En caso de reflejarse saldos al cierre del ejercicio se realizan depuraciones y/o cancelaciones de saldos cuando así proceda.

7. POSICION EN MONEDA EXTRANJERA Y PROTECCION POR RIESGO CAMBIARIO

No se realizan operaciones en moneda extranjera, por lo que no se tienen obligaciones o derechos de esta naturaleza.

8. REPORTE ANALITICO DEL ACTIVO

a) Vida útil o porcentaje de depreciación

El Instituto tomo como parámetro para la estimación de la vida útil de los activos de los bienes muebles la "guía de vida útil estimada y porcentajes de depreciación", considerando en uso normal y adecuado a las características del bien, el publicados en el DOF del 15 de agosto 2012.

b) Cambio en el Porcentaje de la Depreciación

El Instituto no ha tenido cambios en el porcentaje de la depreciación.

c) Importe de los gastos capitalizados en el ejercicio

El Instituto adquirió durante el ejercicio 2021 gastos de capital financieros (bienes muebles) por un importe de \$ 6,650.00



En cuanto a gastos capitalizados en el ejercicio de investigación y desarrollo, no se tuvieron.

d) Riesgos por tipo de cambio o tipo de interés

No se realizaron operaciones con riesgo por tipo de cambio o tipo de interés de inversiones financieras.

e) Valor activado en el ejercicio de los bienes construidos

No hubo valor activado en el ejercicio de bienes construidos.

f) Otras circunstancias que afecten al activo

No hubo circunstancias que afecten el activo.

g) Desmantelamiento de activos

No hubo desmantelamiento de activos

h) Administración de Activos

El área administrativa del Instituto es la unidad ejecutora del gasto y la encargada de controlar el buen uso de los activos muebles, considerando sus atribuciones y responsabilidades de conformidad a la legislación aplicable y para lo cual se cuenta con los resguardos correspondientes debidamente firmados por el personal que los tienen bajo su custodia.

Principales variaciones del activo

La principal variación del activo es en relación a la vida útil de los bienes muebles con que cuenta el instituto, mismos que van depreciación año con año.

9. FIDEICOMISOS, MANDATOS Y ANALOGOS

No se realizan operaciones en moneda extranjera, por lo que no se tienen obligaciones o derechos de esta naturaleza.

1. REPORTE DE RECAUDACION

El Instituto no realiza Reportes de Recaudación



2. INFORMACION SOBRE LA DEUDA Y EL REPORTE ANALITICO DE LA DEUDA

El Instituto no tiene Deudas Contraídas

3. CALIFICACIONES OTORGADAS

El Instituto no tiene calificaciones otorgadas

4. PROCESO DE MEJORAS

a) Principales Políticas de Control Interno

Mediante el Plan Rector de Desarrollo, denominada Modernización Administrativa, señala como una de sus principales líneas de acción, el análisis, revisión, depuración y selección de procesos, archivos y controles en materia de recursos humanos, financieros, técnicos y materiales

La Dirección Administrativa del Instituto, realiza de manera periódica una revisión a los manuales, procedimientos y lineamientos que norman la comprobación del gasto del Instituto con el fin de actualizarlos y lograr así el objetivo principal de la modernización administrativa, que es la simplificación y sencillez de los procedimientos de trabajo

b) Medidas de desempeño financieras, metas y alcances

El Instituto a instrumentado un sistema adecuado de rendición de cuentas, ha modernizado la contabilidad gubernamental y su administración es basada en buenos resultados-

El Instituto desarrolla sus actividades en apego a su reglamento interior, en donde se determinan las atribuciones de cada una de las áreas, cuenta con manual de procedimientos y lineamientos para la aplicación del gasto.

5. INFORMACIÓN POR SEGMENTOS

No Aplica

6. EVENTOS POSTERIORES AL CIERRE

No se presentaron eventos posteriores al cierre.

7. PARTES RELACIONADAS

Se informa que al Cierre del Ejercicio Fiscal 2021, no existen en el Instituto partes relacionadas que pudieran ejercer influencia significativa sobre la toma de decisiones financieras y operativas.

8. RESPONSABILIDAD SOBRE LA PRESENTACIÓN RAZONABLE DE LOS ESTADOS FINANCIEROS

"Bajo protesta de decir verdad declaramos que los Estados Financieros y sus notas, son razonablemente correctos y son responsabilidad del emisor"



L.C. JOSÉ ALFREDO AVALOS LARIOS
ELABORÓ



LIC. RAMÓN ALEJANDRO MARTÍNEZ ÁLVAREZ
AUTORIZÓ

Cuenta Pública 2021
INSTITUTO DE TRANSPARENCIA Y ACCESO A LA INFORMACIÓN PÚBLICA DEL ESTADO DE NAYARIT
 Estado Analítico de Ingresos
 Del 1 de Enero al 31 de Diciembre de 2021

Rubro de Ingresos	Ingreso					Diferencia (6-5+1)
	Estimado (1)	Ampliaciones y Reducciones (2)	Modificado (3=1+2)	Devengado (4)	Recaudado (5)	
Impuestos	\$0.00	\$0.00	\$0.00	\$0.00	\$0.00	\$0.00
Cuotas y Aportaciones de Seguridad Social	\$0.00	\$0.00	\$0.00	\$0.00	\$0.00	\$0.00
Contribuciones de Mejoras	\$0.00	\$0.00	\$0.00	\$0.00	\$0.00	\$0.00
Derechos	\$0.00	\$0.00	\$0.00	\$0.00	\$0.00	\$0.00
Productos	\$0.00	\$130,469.10	\$130,469.10	\$130,469.10	\$130,469.10	\$130,469.10
Aprovechamientos	\$0.00	\$103.44	\$103.44	\$103.44	\$103.44	\$103.44
Ingresos por Venta de Bienes, Prestación de Servicios y Otros Ingresos	\$0.00	\$0.00	\$0.00	\$0.00	\$0.00	\$0.00
Participaciones, Aportaciones, Convenios, Incentivos Derivados de la Colaboración Fiscal y Fondos Distintos de Aportaciones	\$0.00	\$0.00	\$0.00	\$0.00	\$0.00	\$0.00
Transferencias, Asignaciones, Subsidios y Subvenciones, y Pensiones y Jubilaciones	\$11,768,195.50	\$2,263,000.00	\$14,031,195.50	\$14,031,195.50	\$14,031,195.50	\$2,263,000.00
Ingresos Derivados de Financiamientos	\$0.00	\$0.00	\$0.00	\$0.00	\$0.00	\$0.00
Total	\$11,768,195.50	\$2,393,572.54	\$14,161,768.04	\$14,161,768.04	\$14,161,768.04	\$2,393,572.54

Ingresos excedentes¹

Estado Analítico de Ingresos Por Fuente de Financiamiento	Ingreso					Diferencia (6-5+1)
	Estimado (1)	Ampliaciones y Reducciones (2)	Modificado (3=1+2)	Devengado (4)	Recaudado (5)	
Ingresos del Poder Ejecutivo Federal o Estatal y de los Municipios						
Impuestos	\$0.00	\$0.00	\$0.00	\$0.00	\$0.00	\$0.00
Cuotas y Aportaciones de Seguridad Social	\$0.00	\$0.00	\$0.00	\$0.00	\$0.00	\$0.00
Contribuciones de Mejoras	\$0.00	\$0.00	\$0.00	\$0.00	\$0.00	\$0.00
Derechos	\$0.00	\$0.00	\$0.00	\$0.00	\$0.00	\$0.00
Productos	\$0.00	\$130,469.10	\$130,469.10	\$130,469.10	\$130,469.10	\$130,469.10
Aprovechamientos	\$0.00	\$103.44	\$103.44	\$103.44	\$103.44	\$103.44
Participaciones, Aportaciones, Convenios, Incentivos Derivados de la Colaboración Fiscal y Fondos Distintos de Aportaciones	\$0.00	\$0.00	\$0.00	\$0.00	\$0.00	\$0.00
Transferencias, Asignaciones, Subsidios y Subvenciones, y Pensiones y Jubilaciones	\$0.00	\$0.00	\$0.00	\$0.00	\$0.00	\$0.00
Ingresos de los Entes Públicos de los Poderes Legislativo y Judicial, de los Organos Autónomos y del Sector Paraestatal o Paramunicipal, así como de las Empresas Productivas del Estado						
Cuotas y Aportaciones de Seguridad Social	\$0.00	\$0.00	\$0.00	\$0.00	\$0.00	\$0.00
Productos	\$0.00	\$0.00	\$0.00	\$0.00	\$0.00	\$0.00
Ingresos por Venta de Bienes, Prestación de Servicios y Otros Ingresos	\$0.00	\$103.44	\$103.44	\$103.44	\$103.44	\$103.44
Transferencias, Asignaciones, Subsidios y Subvenciones, y Pensiones y Jubilaciones	\$11,768,195.50	\$2,263,000.00	\$14,031,195.50	\$14,031,195.50	\$14,031,195.50	\$2,263,000.00
Ingresos derivados de financiamiento						
Ingresos Derivados de Financiamientos	\$0.00	\$0.00	\$0.00	\$0.00	\$0.00	\$0.00
Total	\$11,768,195.50	\$2,393,572.54	\$14,161,768.04	\$14,161,768.04	\$14,161,768.04	\$2,393,572.54

Ingresos excedentes

Bajo protesta de decir verdad declaramos que los Estados Financieros y sus Notas son razonablemente correctos y responsabilidad del emisor


 L.C. JOSÉ ALFREDO AVALES LARIOS
 ELABORÓ



 LIC. RAMÓN ALEJANDRO MARTÍNEZ ÁLVAREZ
 AUTORIZÓ

Cuenta Pública 2021
INSTITUTO DE TRANSPARENCIA Y ACCESO A LA INFORMACIÓN PÚBLICA DEL ESTADO DE NAYARIT
 Estado Analítico del Ejercicio del Presupuesto de Egresos
 Clasificación por Objeto del Gasto (Capítulo y Concepto)
 Del 1 de Enero al 31 de Diciembre de 2021

Concepto	Egresos					Subejercicio 6 = (3 + 4)
	Aprobado	Ampliaciones/ (Reducciones)	Modificado	Devengado	Pagado	
	1	2	3 = (1 + 2)	4	5	
Servicios Personales	\$9,854,300.59	\$2,716,567.62	\$12,570,868.21	\$12,570,867.21	\$12,570,867.21	\$1.00
Remuneraciones al Personal de Carácter Permanente	\$1,724,262.71	\$443,904.60	\$2,168,167.31	\$2,168,167.31	\$2,168,167.31	\$0.00
Remuneraciones al Personal de Carácter Transitorio	\$645,742.80	\$445,119.16	\$1,090,861.96	\$1,090,861.96	\$1,090,861.96	\$0.00
Remuneraciones Adicionales y Especiales	\$6,738,266.08	\$1,578,156.41	\$8,316,422.49	\$8,316,422.49	\$8,316,422.49	\$0.00
Seguridad Social	\$137,700.00	-\$119,007.48	\$18,692.52	\$18,692.52	\$18,692.52	\$0.00
Otras Prestaciones Sociales y Económicas	\$608,329.00	\$368,394.93	\$976,723.93	\$976,722.93	\$976,722.93	\$1.00
Previsiones	\$0.00	\$0.00	\$0.00	\$0.00	\$0.00	\$0.00
Pago de Estímulos a Servidores Públicos	\$0.00	\$0.00	\$0.00	\$0.00	\$0.00	\$0.00
Materiales y Suministros	\$558,143.97	-\$24,306.90	\$533,837.07	\$533,837.07	\$533,837.07	\$0.00
Materiales de Administración, Emisión de Documentos y Artículos Oficiales	\$135,983.05	-\$42,230.06	\$93,752.99	\$93,752.99	\$93,752.99	\$0.00
Alimentos y Utensilios	\$97,045.74	-\$3,147.84	\$93,897.90	\$93,897.90	\$93,897.90	\$0.00
Materias Primas y Materiales de Producción y Comercialización	\$0.00	\$0.00	\$0.00	\$0.00	\$0.00	\$0.00
Materiales y Artículos de Construcción y de Reparación	\$4,460.00	-\$4,460.00	\$0.00	\$0.00	\$0.00	\$0.00
Productos Químicos, Farmacéuticos y de Laboratorio	\$2,600.00	-\$2,552.50	\$47.50	\$47.50	\$47.50	\$0.00
Combustibles, Lubricantes y Aditivos	\$269,000.00	\$62,463.60	\$331,463.60	\$331,463.60	\$331,463.60	\$0.00
Vestuario, Blancos, Prendas de Protección y Artículos Deportivos	\$25,600.00	-\$25,600.00	\$0.00	\$0.00	\$0.00	\$0.00
Materiales y Suministros Para Seguridad	\$0.00	\$0.00	\$0.00	\$0.00	\$0.00	\$0.00
Herramientas, Refacciones y Accesorios Menores	\$23,455.18	-\$8,780.10	\$14,675.08	\$14,675.08	\$14,675.08	\$0.00
Servicios Generales	\$1,226,750.94	-\$176,338.21	\$1,050,412.73	\$1,050,297.40	\$1,050,297.40	\$116.33
Servicios Básicos	\$228,200.00	-\$96,824.75	\$131,375.25	\$131,368.36	\$131,368.36	\$6.89
Servicios de Arrendamiento	\$369,700.00	-\$53,085.78	\$316,634.22	\$316,634.22	\$316,634.22	\$0.00
Servicios Profesionales, Científicos, Técnicos y Otros Servicios	\$96,750.00	-\$42,216.10	\$54,533.90	\$54,533.90	\$54,533.90	\$0.00
Servicios Financieros, Bancarios y Comerciales	\$96,755.69	-\$52,478.92	\$44,276.77	\$44,168.33	\$44,168.33	\$108.44
Servicios de Instalación, Reparación, Mantenimiento y Conservación	\$69,850.00	\$51,904.79	\$121,754.79	\$121,754.79	\$121,754.79	\$0.00
Servicios de Comunicación Social y Publicidad	\$48,600.00	\$22,392.00	\$70,992.00	\$70,992.00	\$70,992.00	\$0.00
Servicios de Traslado y Viáticos	\$305,708.25	-\$77,408.56	\$228,299.69	\$228,299.69	\$228,299.69	\$0.00
Servicios Oficiales	\$6,255.00	-\$4,515.00	\$1,740.00	\$1,740.00	\$1,740.00	\$0.00
Otros Servicios Generales	\$4,932.00	\$75,874.11	\$80,806.11	\$80,806.11	\$80,806.11	\$0.00
Transferencias, Asignaciones, Subsidios y Otras Ayudas	\$0.00	\$0.00	\$0.00	\$0.00	\$0.00	\$0.00
Transferencias Internas y Asignaciones al Sector Público	\$0.00	\$0.00	\$0.00	\$0.00	\$0.00	\$0.00
Transferencias al Resto del Sector Público	\$0.00	\$0.00	\$0.00	\$0.00	\$0.00	\$0.00
Subsidios y Subvenciones	\$0.00	\$0.00	\$0.00	\$0.00	\$0.00	\$0.00
Ayudas Sociales	\$0.00	\$0.00	\$0.00	\$0.00	\$0.00	\$0.00
Pensiones y Jubilaciones	\$0.00	\$0.00	\$0.00	\$0.00	\$0.00	\$0.00
Transferencias a Fidelcomisos, Mandatos y Otros Análogos	\$0.00	\$0.00	\$0.00	\$0.00	\$0.00	\$0.00
Transferencias a la Seguridad Social	\$0.00	\$0.00	\$0.00	\$0.00	\$0.00	\$0.00
Donativos	\$0.00	\$0.00	\$0.00	\$0.00	\$0.00	\$0.00
Transferencias al Exterior	\$0.00	\$0.00	\$0.00	\$0.00	\$0.00	\$0.00
Bienes Muebles, Inmuebles e Intangibles	\$129,000.00	-\$122,350.00	\$6,650.00	\$6,650.00	\$6,650.00	\$0.00
Mobiliario y Equipo de Administración	\$129,000.00	-\$129,000.00	\$0.00	\$0.00	\$0.00	\$0.00
Mobiliario y Equipo Educativo y Recreativo	\$0.00	\$0.00	\$0.00	\$0.00	\$0.00	\$0.00
Equipo e Instrumental Médico y de Laboratorio	\$0.00	\$0.00	\$0.00	\$0.00	\$0.00	\$0.00
Vehículos y Equipo de Transporte	\$0.00	\$0.00	\$0.00	\$0.00	\$0.00	\$0.00
Equipo de Defensa y Seguridad	\$0.00	\$0.00	\$0.00	\$0.00	\$0.00	\$0.00
Maquinaria, Otros Equipos y Herramientas	\$0.00	\$6,650.00	\$6,650.00	\$6,650.00	\$6,650.00	\$0.00
Activos Biológicos	\$0.00	\$0.00	\$0.00	\$0.00	\$0.00	\$0.00

Cuenta Pública 2021
INSTITUTO DE TRANSPARENCIA Y ACCESO A LA INFORMACIÓN PÚBLICA DEL ESTADO DE NAYARIT
 Estado Analítico del Ejercicio del Presupuesto de Egresos
 Clasificación por Objeto del Gasto (Capítulo y Concepto)
 Del 1 de Enero al 31 de Diciembre de 2021


Concepto	Egresos					Subejercicio 6 = (3 - 4)
	Aprobado	Ampliaciones/ (Reducciones)	Modificado	Devengado	Pagado	
	1	2	3 = (1 + 2)	4	5	
Bienes Inmuebles	\$0.00	\$0.00	\$0.00	\$0.00	\$0.00	\$0.00
Activos Intangibles	\$0.00	\$0.00	\$0.00	\$0.00	\$0.00	\$0.00
Inversión Pública	\$0.00	\$0.00	\$0.00	\$0.00	\$0.00	\$0.00
Obra Pública en Bienes de Dominio Público	\$0.00	\$0.00	\$0.00	\$0.00	\$0.00	\$0.00
Obra Pública en Bienes Propios	\$0.00	\$0.00	\$0.00	\$0.00	\$0.00	\$0.00
Proyectos Productivos y Acciones de Fomento	\$0.00	\$0.00	\$0.00	\$0.00	\$0.00	\$0.00
Inversiones Financieras y Otras Provisiones	\$0.00	\$0.00	\$0.00	\$0.00	\$0.00	\$0.00
Inversiones Para el Fomento de Actividades Productivas	\$0.00	\$0.00	\$0.00	\$0.00	\$0.00	\$0.00
Acciones y Participaciones de Capital	\$0.00	\$0.00	\$0.00	\$0.00	\$0.00	\$0.00
Compra de Títulos y Valores	\$0.00	\$0.00	\$0.00	\$0.00	\$0.00	\$0.00
Concesión de Préstamos	\$0.00	\$0.00	\$0.00	\$0.00	\$0.00	\$0.00
Inversiones en Fideicomisos, Mandatos y Otros Análogos	\$0.00	\$0.00	\$0.00	\$0.00	\$0.00	\$0.00
Otras Inversiones Financieras	\$0.00	\$0.00	\$0.00	\$0.00	\$0.00	\$0.00
Provisiones para Contingencias y Otras Erogaciones Especiales	\$0.00	\$0.00	\$0.00	\$0.00	\$0.00	\$0.00
Participaciones y Aportaciones	\$0.00	\$0.00	\$0.00	\$0.00	\$0.00	\$0.00
Participaciones	\$0.00	\$0.00	\$0.00	\$0.00	\$0.00	\$0.00
Aportaciones	\$0.00	\$0.00	\$0.00	\$0.00	\$0.00	\$0.00
Convenios	\$0.00	\$0.00	\$0.00	\$0.00	\$0.00	\$0.00
Deuda Pública	\$0.00	\$0.00	\$0.00	\$0.00	\$0.00	\$0.00
Amortización de la Deuda Pública	\$0.00	\$0.00	\$0.00	\$0.00	\$0.00	\$0.00
Intereses de la Deuda Pública	\$0.00	\$0.00	\$0.00	\$0.00	\$0.00	\$0.00
Comisiones de la Deuda Pública	\$0.00	\$0.00	\$0.00	\$0.00	\$0.00	\$0.00
Gastos de la Deuda Pública	\$0.00	\$0.00	\$0.00	\$0.00	\$0.00	\$0.00
Costo por Coberturas	\$0.00	\$0.00	\$0.00	\$0.00	\$0.00	\$0.00
Apoyos Financieros	\$0.00	\$0.00	\$0.00	\$0.00	\$0.00	\$0.00
Adeudos de Ejercicios Fiscales Anteriores (Adefas)	\$0.00	\$0.00	\$0.00	\$0.00	\$0.00	\$0.00
Total del Gasto	\$11,768,195.50	\$2,393,572.51	\$14,161,768.01	\$14,161,651.68	\$14,161,651.68	\$116.33



 L.C. JOSÉ ALFREDO AVALOS LARIOS
 ELABORÓ


 LIC. RAMÓN ALEJANDRO MARTÍNEZ ÁLVAREZ
 AUTORIZÓ

Cuenta Pública 2021
INSTITUTO DE TRANSPARENCIA Y ACCESO A LA INFORMACIÓN PÚBLICA DEL ESTADO DE NAYARIT
 Estado Analítico del Ejercicio del Presupuesto de Egresos
 Clasificación Económica (por Tipo de Gasto)
 Del 1 de Enero al 31 de Diciembre de 2021

Concepto	Egresos					Subejercicio 6 = (3 - 4)
	Aprobado	Ampliaciones/ (Reducciones)	Modificado	Devengado	Pagado	
	1	2	3 = (1 + 2)	4	5	
Gasto Corriente	\$11,639,195.50	\$2,515,922.51	\$14,155,118.01	\$14,155,001.68	\$14,155,001.68	\$118.33
Gasto de Capital	\$129,000.00	-\$122,350.00	\$6,650.00	\$6,650.00	\$6,650.00	\$0.00
Amortización de la Deuda y Disminución de Pasivos	\$0.00	\$0.00	\$0.00	\$0.00	\$0.00	\$0.00
Pensiones y Jubilaciones	\$0.00	\$0.00	\$0.00	\$0.00	\$0.00	\$0.00
Participaciones	\$0.00	\$0.00	\$0.00	\$0.00	\$0.00	\$0.00
Total del Gasto	\$11,768,195.50	\$2,393,572.51	\$14,161,768.01	\$14,161,651.68	\$14,161,651.68	\$116.33


 L.C. JOSÉ ALFREDO AVALOS LARIOS
 ELABORÓ


 LIC. RAMÓN ALEJANDRO MARTÍNEZ ÁLVAREZ
 AUTORIZÓ

Cuanta Pública 2021
INSTITUTO DE TRANSPARENCIA Y ACCESO A LA INFORMACIÓN PÚBLICA DEL ESTADO DE NAYARIT
 Estado Analítico del Ejercicio del Presupuesto de Egresos
 Clasificación Administrativa
 Del 1 de Enero al 31 de Diciembre de 2021

Concepto	Egresos					Subejercicio 6 = { 3 + 4 }
	Aprobado	Ampliaciones/ (Reducciones)	Modificado	Devengado	Pagado	
	1	2	3 = { 1 + 2 }	4	5	
Sin Ramo/Dependencia	\$11,768,195.50	\$2,393,572.51	\$14,161,768.01	\$14,161,651.68	\$14,161,651.68	\$116.33
ITAI NAYARIT	\$11,768,195.50	\$2,263,103.41	\$14,031,298.91	\$14,031,182.58	\$14,031,182.58	\$116.33
SANCIONES	\$0.00	\$130,469.10	\$130,469.10	\$130,469.10	\$130,469.10	\$0.00
Total del Gasto	\$11,768,195.50	\$2,393,572.51	\$14,161,768.01	\$14,161,651.68	\$14,161,651.68	\$116.33


 LIC. JOSÉ ALFREDO AVALOS LARIOS
 ELABORÓ


 LIC. RAMÓN ALEJANDRO MARTÍNEZ ÁLVAREZ
 AUTORIZÓ

Cuenta Pública 2021
INSTITUTO DE TRANSPARENCIA Y ACCESO A LA INFORMACIÓN PÚBLICA DEL ESTADO DE NAYARIT
 Estado Analítico del Ejercicio del Presupuesto de Egresos
 Clasificación Funcional (Finalidad y Función)
 Del 1 de Enero al 31 de Diciembre de 2021

Concepto	Egresos					Subejercicio 6 = (3+4)
	Aprobado	Ampliaciones/ (Reducciones)	Modificado	Devengado	Pagado	
	1	2	3 = (1+2)	4	5	
Gobierno	\$11,768,195.50	\$2,393,572.51	\$14,161,768.01	\$14,161,651.68	\$14,161,651.68	\$116.33
Legislación	\$0.00	\$0.00	\$0.00	\$0.00	\$0.00	\$0.00
Justicia	\$0.00	\$0.00	\$0.00	\$0.00	\$0.00	\$0.00
Coordinación de la Política de Gobierno	\$0.00	\$0.00	\$0.00	\$0.00	\$0.00	\$0.00
Relaciones Exteriores	\$0.00	\$0.00	\$0.00	\$0.00	\$0.00	\$0.00
Asuntos Financieros y Hacendarios	\$0.00	\$0.00	\$0.00	\$0.00	\$0.00	\$0.00
Seguridad Nacional	\$0.00	\$0.00	\$0.00	\$0.00	\$0.00	\$0.00
Asuntos de Orden Público y de Seguridad Interior	\$0.00	\$0.00	\$0.00	\$0.00	\$0.00	\$0.00
Otros Servicios Generales	\$11,768,195.50	\$2,393,572.51	\$14,161,768.01	\$14,161,651.68	\$14,161,651.68	\$116.33
Desarrollo Social	\$0.00	\$0.00	\$0.00	\$0.00	\$0.00	\$0.00
Protección Ambiental	\$0.00	\$0.00	\$0.00	\$0.00	\$0.00	\$0.00
Vivienda y Servicios a la Comunidad	\$0.00	\$0.00	\$0.00	\$0.00	\$0.00	\$0.00
Salud	\$0.00	\$0.00	\$0.00	\$0.00	\$0.00	\$0.00
Recreación, Cultura y Otras Manifestaciones Sociales	\$0.00	\$0.00	\$0.00	\$0.00	\$0.00	\$0.00
Educación	\$0.00	\$0.00	\$0.00	\$0.00	\$0.00	\$0.00
Protección Social	\$0.00	\$0.00	\$0.00	\$0.00	\$0.00	\$0.00
Otros Asuntos Sociales	\$0.00	\$0.00	\$0.00	\$0.00	\$0.00	\$0.00
Desarrollo Económico	\$0.00	\$0.00	\$0.00	\$0.00	\$0.00	\$0.00
Asuntos Económicos, Comerciales y Laborales en General	\$0.00	\$0.00	\$0.00	\$0.00	\$0.00	\$0.00
Agropecuaria, Silvicultura, Pesca y Caza	\$0.00	\$0.00	\$0.00	\$0.00	\$0.00	\$0.00
Combustibles y Energía	\$0.00	\$0.00	\$0.00	\$0.00	\$0.00	\$0.00
Minería, Manufacturas y Construcción	\$0.00	\$0.00	\$0.00	\$0.00	\$0.00	\$0.00
Transporte	\$0.00	\$0.00	\$0.00	\$0.00	\$0.00	\$0.00
Comunicaciones	\$0.00	\$0.00	\$0.00	\$0.00	\$0.00	\$0.00
Turismo	\$0.00	\$0.00	\$0.00	\$0.00	\$0.00	\$0.00
Ciencia, Tecnología e Innovación	\$0.00	\$0.00	\$0.00	\$0.00	\$0.00	\$0.00
Otras Industrias y Otros Asuntos Económicos	\$0.00	\$0.00	\$0.00	\$0.00	\$0.00	\$0.00
Otras no Clasificadas en Funciones Anteriores	\$0.00	\$0.00	\$0.00	\$0.00	\$0.00	\$0.00
Transacciones de la Deuda Pública / Costo Financiero de la Deuda	\$0.00	\$0.00	\$0.00	\$0.00	\$0.00	\$0.00
Transferencias, Participaciones y Aportaciones entre Diferentes Niveles y Ordenes de Gobierno	\$0.00	\$0.00	\$0.00	\$0.00	\$0.00	\$0.00
Saneamiento del Sistema Financiero	\$0.00	\$0.00	\$0.00	\$0.00	\$0.00	\$0.00
Adeudos de Ejercicios Fiscales Anteriores	\$0.00	\$0.00	\$0.00	\$0.00	\$0.00	\$0.00
Total del Gasto	\$11,768,195.50	\$2,393,572.51	\$14,161,768.01	\$14,161,651.68	\$14,161,651.68	\$116.33

L.C. JOSÉ ALFREDO AVALOS LARIOS
ELABORÓ

LIC. RAMÓN ALEJANDRO MARTÍNEZ ÁLVAREZ
AUTORIZÓ

Cuenta Pública 2021
INSTITUTO DE TRANSPARENCIA Y ACCESO A LA INFORMACIÓN PÚBLICA DEL ESTADO DE NAYARIT
 Endeudamiento Neto
 Del 1 de Enero al 31 de Diciembre de 2021

Identificación de Crédito o Instrumento	Contratación/Colocación	Amortización	Endeudamiento Neto
	A	B	C = A - B
Créditos Bancarios			
	\$0.00	\$0.00	\$0.00
	\$0.00	\$0.00	\$0.00
	\$0.00	\$0.00	\$0.00
	\$0.00	\$0.00	\$0.00
	\$0.00	\$0.00	\$0.00
	\$0.00	\$0.00	\$0.00
	\$0.00	\$0.00	\$0.00
	\$0.00	\$0.00	\$0.00
	\$0.00	\$0.00	\$0.00
	\$0.00	\$0.00	\$0.00
Total Créditos Bancarios	\$0.00	\$0.00	\$0.00
Otros Instrumentos de Deuda			
	\$0.00	\$0.00	\$0.00
	\$0.00	\$0.00	\$0.00
	\$0.00	\$0.00	\$0.00
	\$0.00	\$0.00	\$0.00
	\$0.00	\$0.00	\$0.00
	\$0.00	\$0.00	\$0.00
	\$0.00	\$0.00	\$0.00
	\$0.00	\$0.00	\$0.00
	\$0.00	\$0.00	\$0.00
Total Otros Instrumentos de Deuda	\$0.00	\$0.00	\$0.00
TOTAL	\$0.00	\$0.00	\$0.00


 L.C. JOSÉ ALFREDO AVATÓS LARIOS
 ELABORÓ



 LIC. RAMÓN ALEJANDRO MARTÍNEZ ÁLVAREZ
 AUTORIZÓ

Cuenta Pública 2021
INSTITUTO DE TRANSPARENCIA Y ACCESO A LA INFORMACIÓN PÚBLICA DEL ESTADO DE NAYARIT
Intereses de la Deuda
Del 1 de Enero al 31 de Diciembre de 2021

Identificación de Crédito o Instrumento	Devengado	Pagado
Créditos Bancarios		
	\$0.00	\$0.00
	\$0.00	\$0.00
	\$0.00	\$0.00
	\$0.00	\$0.00
	\$0.00	\$0.00
	\$0.00	\$0.00
	\$0.00	\$0.00
	\$0.00	\$0.00
	\$0.00	\$0.00
	\$0.00	\$0.00
Total de intereses de Créditos Bancarios	\$0.00	\$0.00

Otros Instrumentos de Deuda		
	\$0.00	\$0.00
	\$0.00	\$0.00
	\$0.00	\$0.00
	\$0.00	\$0.00
	\$0.00	\$0.00
	\$0.00	\$0.00
	\$0.00	\$0.00
	\$0.00	\$0.00
	\$0.00	\$0.00
	\$0.00	\$0.00
Total de intereses de Otros Instrumentos de Deuda	\$0.00	\$0.00

TOTAL	\$0.00	\$0.00
--------------	---------------	---------------


 L.C. JOSÉ ALFREDO AVALOS LARIOS
 ELABORÓ


 LIC. RAMÓN ALEJANDRO MARTÍNEZ ÁLVAREZ
 AUTORIZÓ

Cuenta Pública 2021
INSTITUTO DE TRANSPARENCIA Y ACCESO A LA INFORMACIÓN PÚBLICA DEL ESTADO DE NAYARIT
 Indicadores de Postura Fiscal
 Del 1 de Enero al 31 de Diciembre de 2021

Concepto	Estimado	Devengado	Pagado
I. Ingresos Presupuestarios (I=1+2)	\$11,768,195.50	\$14,161,768.04	\$14,161,768.04
1. Ingresos del Gobierno de la Entidad Federativa ¹	\$11,768,195.50	\$14,161,768.04	\$14,161,768.04
2. Ingresos del Sector Paraestatal ¹	\$0.00	\$0.00	\$0.00
II. Egresos Presupuestarios (II=3+4)	\$11,768,195.50	\$14,161,651.68	\$14,161,651.68
3. Egresos del Gobierno de la Entidad Federativa ²	\$11,768,195.50	\$14,161,651.68	\$14,161,651.68
4. Egresos del Sector Paraestatal ²	\$0.00	\$0.00	\$0.00
III. Balance Presupuestario (Superávit o Déficit) (III = I - II)	\$0.00	\$116.36	\$116.36


Concepto	Estimado	Devengado	Pagado
III. Balance presupuestario (Superávit o Déficit)	\$0.00	\$116.36	\$116.36
IV. Intereses, Comisiones y Gastos de la Deuda	\$0.00	\$0.00	\$0.00
V. Balance Primario (Superávit o Déficit) (V= III - IV)	\$0.00	\$116.36	\$116.36

Concepto	Estimado	Devengado	Pagado
A. Financiamiento	\$0.00	\$0.00	\$0.00
B. Amortización de la deuda	\$0.00	\$0.00	\$0.00
C. Endeudamiento ó desendeudamiento (C = A - B)	\$0.00	\$0.00	\$0.00

1. Los Ingresos que se presentan son los ingresos presupuestarios totales sin incluir los ingresos por financiamientos. Los Ingresos del Gobierno de la Entidad Federativa corresponden a los del Poder Ejecutivo, Legislativo Judicial y Autónomos

2. Los egresos que se presentan son los egresos presupuestarios totales sin incluir los egresos por amortización. Los egresos del Gobierno de la Entidad Federativa corresponden a los del Poder Ejecutivo, Legislativo, Judicial y Órganos Autónomos

3. Para Ingresos se reportan los ingresos recaudados; para egresos se reportan los egresos pagados


 I.C. JOSÉ ALFREDO AVALOS LARIOS
 ELABORÓ


 LIC. RAMÓN ALEJANDRO MARTÍNEZ ÁLVAREZ
 AUTORIZÓ

Cuenta Pública 2021
INSTITUTO DE TRANSPARENCIA Y ACCESO A LA INFORMACIÓN PÚBLICA DEL ESTADO DE NAYARIT
 Gasto por Categoría Programática
 Del 1 de Enero al 31 de Diciembre de 2021

Concepto	Egresos					Subejercicio 8 = (3 - 4)
	Aprobado	Ampliaciones/ (Reducciones)	Modificado	Devengado	Pagado	
	1	2	3 = (1 + 2)	4	5	
Programas	\$11,768,195.50	\$2,393,572.51	\$14,161,768.01	\$14,161,651.68	\$14,161,651.68	\$116.33
Subsidios: Sector Social y Privado o Entidades Federativas y Municipios	\$0.00	\$0.00	\$0.00	\$0.00	\$0.00	\$0.00
Sujetos a Reglas de Operación	\$0.00	\$0.00	\$0.00	\$0.00	\$0.00	\$0.00
Otros Subsidios	\$0.00	\$0.00	\$0.00	\$0.00	\$0.00	\$0.00
Desempeño de las Funciones	\$11,768,195.50	\$2,393,572.51	\$14,161,768.01	\$14,161,651.68	\$14,161,651.68	\$116.33
Prestación de Servicios Públicos	\$11,768,195.50	\$2,393,572.51	\$14,161,768.01	\$14,161,651.68	\$14,161,651.68	\$116.33
Provisión de Bienes Públicos	\$0.00	\$0.00	\$0.00	\$0.00	\$0.00	\$0.00
Planeación, seguimiento y evaluación de políticas públicas	\$0.00	\$0.00	\$0.00	\$0.00	\$0.00	\$0.00
Promoción y fomento	\$0.00	\$0.00	\$0.00	\$0.00	\$0.00	\$0.00
Regulación y supervisión	\$0.00	\$0.00	\$0.00	\$0.00	\$0.00	\$0.00
Funciones de las Fuerzas Armadas (Únicamente Gobierno Federal)	\$0.00	\$0.00	\$0.00	\$0.00	\$0.00	\$0.00
Específicos	\$0.00	\$0.00	\$0.00	\$0.00	\$0.00	\$0.00
Proyectos de Inversión	\$0.00	\$0.00	\$0.00	\$0.00	\$0.00	\$0.00
Administrativos y de Apoyo	\$0.00	\$0.00	\$0.00	\$0.00	\$0.00	\$0.00
Apoyo al proceso presupuestario y para mejorar la eficiencia institucional	\$0.00	\$0.00	\$0.00	\$0.00	\$0.00	\$0.00
Apoyo a la función pública y al mejoramiento de la gestión	\$0.00	\$0.00	\$0.00	\$0.00	\$0.00	\$0.00
Operaciones ajenas	\$0.00	\$0.00	\$0.00	\$0.00	\$0.00	\$0.00
Compromisos	\$0.00	\$0.00	\$0.00	\$0.00	\$0.00	\$0.00
Obligaciones de cumplimiento de resolución jurisdiccional	\$0.00	\$0.00	\$0.00	\$0.00	\$0.00	\$0.00
Desastres Naturales	\$0.00	\$0.00	\$0.00	\$0.00	\$0.00	\$0.00
Obligaciones	\$0.00	\$0.00	\$0.00	\$0.00	\$0.00	\$0.00
Pensiones y jubilaciones	\$0.00	\$0.00	\$0.00	\$0.00	\$0.00	\$0.00
Aportaciones a la seguridad social	\$0.00	\$0.00	\$0.00	\$0.00	\$0.00	\$0.00
Aportaciones a fondos de estabilización	\$0.00	\$0.00	\$0.00	\$0.00	\$0.00	\$0.00
Aportaciones a fondos de inversión y reestructura de pensiones	\$0.00	\$0.00	\$0.00	\$0.00	\$0.00	\$0.00
Programas de Gasto Federalizado (Gobierno Federal)	\$0.00	\$0.00	\$0.00	\$0.00	\$0.00	\$0.00
Gasto Federalizado	\$0.00	\$0.00	\$0.00	\$0.00	\$0.00	\$0.00
Participaciones a entidades federativas y municipios	\$0.00	\$0.00	\$0.00	\$0.00	\$0.00	\$0.00
Costo financiero, deuda o apoyos a deudores y ahorradores de la banca	\$0.00	\$0.00	\$0.00	\$0.00	\$0.00	\$0.00
Adeudos de ejercicios fiscales anteriores	\$0.00	\$0.00	\$0.00	\$0.00	\$0.00	\$0.00
Total del Gasto	\$11,768,195.50	\$2,393,572.51	\$14,161,768.01	\$14,161,651.68	\$14,161,651.68	\$116.33


 L.C. JOSÉ ALFREDO AVALOS LARIOS
 ELABORÓ


 LIC. RAMÓN ALEJANDRO MARTÍNEZ ÁLVAREZ
 AUTORIZÓ




INSTITUTO DE TRANSPARENCIA Y ACCESO A LA INFORMACIÓN PÚBLICA
DEL ESTADO DE NAYARIT



**Programas y Proyectos de Inversión
Del 01 de enero al 31 de diciembre de 2021**

Se informa que al 31 de diciembre de 2021 el Instituto de Transparencia y Acceso a la Información Pública del Estado de Nayarit, no tuvo Programas ni Proyectos de Inversión.

Bajo protesta de decir verdad declaramos que los Estados Financieros y sus Notas son razonablemente correctos y responsabilidad del emisor


L.C. JOSÉ ALFREDO AVALOS LARIOS
ELABORÓ


LIC. RAMÓN ALEJANDRO MARTINEZ ÁLVAREZ
AUTORIZÓ



INSTITUTO DE TRANSPARENCIA Y ACCESO A LA INFORMACION PUBLICA DEL ESTADO DE NAYARIT



AVANCE DE GESTIÓN FINANCIERA
VINCULADO CON EL PRESUPUESTO BASADO EN RESULTADOS
DEL 01 DE ENERO AL 31 DE DICIEMBRE DE 2021
UNIDAD ADMINISTRATIVA: SECRETARÍA EJECUTIVA

UNIDAD ADMINISTRATIVA: SECRETARÍA EJECUTIVA

Plan Estatal de Desarrollo 2017-2021
Objetivo estratégico: Gobierno eficiente y seguridad ciudadana
Forma de gestión: (G) Gobierno eficiente, reducción de costos y medidas anticorrupción
Programa Sectorial: En construcción
Objetivo General:

Respetar la confianza ciudadana en los instituciones públicas estatales a partir de una reconstrucción del Gobierno de Nayarit orientada a un mejor gobierno, honesto y profesional del presupuesto, aplicando las mejores prácticas de gobierno abierto, con finanzas públicas fortalecidas y presupuesto basado en resultados, así como un sistema integral de monitoreo y evaluación de los programas sociales.
Objetivo(s) específico(s):
Lograr que todos los niveles de gobierno y entes públicos de la administración pública se convierta en gobierno abierto y transparente que administre las finanzas públicas del estado con una estricta disciplina y eficiencia a fin de aumentar el valor agregado que las acciones gubernamentales generan en la sociedad. Como parte de la modernización del sector o normativas, la implementación de un presupuesto basado en resultados, la implementación de un gobierno digital, transparente y abierto, así como la creación de la cuenta pública en línea la rendición de cuentas y los mecanismos de monitoreo y evaluación, un gobierno abierto que steve a la comunidad la impulsa su desarrollo, impulsar un gobierno abierto con especial para hacer alianzas con todos los sectores para el nuevo tiempo del desarrollo de Nayarit.

Presupuesto de Egresos 2021

Entidad: Ayuntamiento del Estado

Programa Presupuestal (PP):

Gobierno

Clave Funcional: 01.08.04.01 Responsabilidad gubernamental, transparencia y combate a la corrupción

Descripción de la clasificación funcional del PP: 01.08.04.01


Entidad: 01.08.01 Gobierno

Programa: 01.08.04 Otros Servicios Generales

Subprograma: 01.08.04 Acceso a la Información Pública Gubernamental

Table with columns: CLAVE, ACTIVIDAD, UNIDAD DE MEDIDA, META, CALENDARIZACIÓN DE METAS (Enero to Diciembre), and REALIZACIÓN DE CUMPLIMIENTO. It contains five rows of activities related to transparency and access to information, with corresponding monthly progress indicators.

Johana Del Consuelo Parra Durillo
Secretaría Ejecutiva





INSTITUTO DE TRANSPARENCIA Y ACCESO A LA INFORMACION PUBLICA DEL ESTADO DE NAYARIT



AVANCE DE GESTION FINANCIERA
 VINCULADO CON EL PRESUPUESTO BASADO EN RESULTADOS
 DEL 01 DE ENERO AL 31 DE DICIEMBRE DE 2021
 UNIDAD ADMINISTRATIVA: SECRETARÍA EJECUTIVA

I. VINCULACIÓN PLANEACIÓN PROGRAMACIÓN PRESUPUESTACIÓN

Plan Estatal de Desarrollo 2017-2021:

Objetivo estratégico:

Gobierno eficiente y seguridad ciudadana

Tema(s) estratégico(s)

Gobierno eficiente, rendición de cuentas y medidas anticorrupción

Programa Sectorial

En construcción

Objetivo General:

Recuperar la confianza ciudadana en las instituciones públicas estatales a partir de una renovación del Gobierno de Nayarit orientada a un manejo austero, honesto y profesional del presupuesto; aplicando las mejores prácticas de gobierno abierto, con finanzas públicas fortalecidas y presupuesto basado en resultados, así como un sistema integral de monitoreo y evaluación de los programas sociales.

Objetivo(s) específico(s):

Lograr que en todos los niveles de gobierno y en unidades de la administración pública se consolide un gobierno abierto y transparente que administre las finanzas públicas del estado con una estricta disciplina y efectividad a fin de aumentar el valor agregado que las acciones gubernamentales tienen en la sociedad. Conseguir a partir de la modernización del marco normativo, la implementación de mejores prácticas, la simplificación de trámites, la implementación de un gobierno digital, transparente y abierto, así como la erradicación de la corrupción mediante la rendición de cuentas y los mecanismos de monitoreo y evaluación, un verdadero gobierno que sirva a la comunidad e impulse su desarrollo. Impulsar un gobierno abierto con capacidad para hacer alianzas con todos los sectores para el nuevo tiempo del desarrollo de Nayarit.

Presupuesto de Egresos 2021

Entidad: Anual del Gasto

Gobierno

Programa Presupuestal (PP):

Clave Funcional:

Nombre del PP:

PP principal:

PP subsección:

Gasto Corrient:

Gasto Invers:

01.08.04.01

Responsabilidad gubernamental, transparencia y combate a la corrupción

X

X

Descripción de la clasificación funcional del PP:

Entidad:

Gobierno

Función:

01.08 Otros Servicios Generales

Subfunción:

01.08.04 Acceso a la Información Pública Gubernamental

CLAVE	ACTIVIDAD	UNIDAD DE MEDIDA	META	CALENDARIZACIÓN DE METAS												INDICADOR DE CUMPLIMIENTO													
				QUINCENA																									
				ENERO	FEBRERO	MARZO	ABRIL	MAYO	JUNIO	JULIO	AGOSTO	SEPTIEMBRE	OCTUBRE	NOVIEMBRE	DICIEMBRE														
01.08.04.01.06	Coordinar la elaboración del Plan de Trabajo 2021.	Documento	N/A	P	1																			DOCUMENTO PRESENTADO/PROGRAMADO					
				R	1																								
				C	Actividad a desarrollarse en Enero																								
01.08.04.01.07	Recabar los informes de las unidades administrativas	Documento	23	P	1	1	1	1	1	1	1	1	1	1	1	1	1	1	1	1	1	1	1	0	DOCUMENTO PRESENTADO/PROGRAMADO				
				R	1	1	1	0	1	0	1	1	1	1	1	1	1	1	1	1	2	1	1	1		1	0		
				C	Por cada sesión del Pleno se deben recabar los informes de las diversas áreas y dar cuenta al Pleno de ello.																								
01.08.04.01.08	Seguimiento a las notificaciones realizadas por el actuario dentro de los recursos de revisión	Documento	N/A	P																				DOCUMENTO PRESENTADO/PROGRAMADO					
				R	56	147	70	53	66	42	81	14	83	66	56	82	292	0	31	46	99	72	89		84	98	107	82	49
				C	Se le dará seguimiento a cada expediente.																								
01.08.04.01.09	Llevar el control estadístico de los recursos de revisión	Documento	N/A	P																				DOCUMENTO PRESENTADO/PROGRAMADO					
				R	1	1	1	1	1	1	1	1	1	1	1	1	1	1	1	1	1	1	1		1	1	1	1	1
				C	Se llevará el control de cada expediente, así como su resguardo físico.																								



Johana Del Consuelo Parra Carrillo
 Secretaria Ejecutiva





INSTITUTO DE TRANSPARENCIA Y ACCESO A LA INFORMACION PUBLICA DEL ESTADO DE NAYARIT



AVANCE DE GESTIÓN FINANCIERA
VINCULADO CON EL PRESUPUESTO BASADO EN RESULTADOS
DEL 01 DE ENERO AL 31 DE DICIEMBRE DE 2021
UNIDAD ADMINISTRATIVA: SECRETARÍA EJECUTIVA

VINCULACIÓN PLANEACIÓN PROGRAMACIÓN PRESUPUESTACIÓN
Plan Estatal de Desarrollo 2017-2021:

Objetivos estratégicos:
Gobierno eficiente y seguridad ciudadana
Tema(s) estratégico(s):
Gobierno eficiente, rendición de cuentas y medidas anticorrupción

Programa Sectorial

En construcción

Objetivo General:

Recuperar la confianza ciudadana en las instituciones públicas estatales a partir de una renovación del Gobierno de Nayarit orientada a un manejo austero, honesto y profesional del presupuesto; aplicando las mejores prácticas de gobierno abierto, con finanzas públicas fortalecidas y presupuesto basado en resultados, así como un sistema integral de monitoreo y evaluación de los programas sociales.

Objetivo(s) específico(s):

Lograr que en todos los niveles de gobierno y en unidades de la administración pública se consolide un gobierno abierto y transparente que administre las finanzas públicas del estado con una ética disciplinada y eficacia a fin de aumentar el valor agregado que las necesidades gubernamentales tienen en la sociedad. Conseguir a partir de la modernización del marco normativo, la implementación de mejores regulaciones, la simplificación de trámites, la implementación de un gobierno digital, transparente y abierto, así como la erradicación de la corrupción mediante la rendición de cuentas y los mecanismos de monitoreo y evaluación, un verdadero gobierno que sirva a la comunidad e impulse su desarrollo. Impulsar un gobierno abierto con capacidad para hacer alianzas con todos los sectores para el nuevo tiempo del desarrollo de Nayarit.

Presupuesto de Egresos 2021

Finalidad: Función del Gasto

Gobierno

Programa Presupuestal (PP):

Clave Funcional:

Nombre del PP:

PP principal:

PP indirecto:

Gasto Corrientes:

01 08 01 01

Responsabilidad gubernamental, transparencia y combate a la corrupción

X

X


Descripción de la clasificación funcional del PP:

Finalidad: 1 Gobierno

Función: 01 08 Otros Servicios Generales

Subfunción: 01 08 01 Acceso a la Información Pública Gubernamental

Table with columns: CLAVE, ACTIVIDAD, UNIDAD DE MEDIDA, META, CALENDARIZACIÓN DE METAS (ENERO-DECEMBRE), INDICADOR DE CUMPLIMIENTO. Rows include activities like 'Firmar en compañía del Comisionado Presidente...' and 'Elaborar el programa anual de sesiones del Pleno'.



Johana Del Consuelo Parrá Cerrillo
Secretaría Ejecutiva



AVANCE DE GESTIÓN FINANCIERA
 VINCULADO CON EL PRESUPUESTO BASADO EN RESULTADOS
 DEL 01 DE ENERO AL 31 DE DICIEMBRE DE 2021
 UNIDAD ADMINISTRATIVA: DIRECCIÓN DE ADMINISTRACIÓN

I. VINCULACIÓN PLANEACIÓN-PROGRAMACIÓN-PRESUPUESTACIÓN
 Plan Estatal de Desarrollo 2017-2021

Objetivo estratégico:
 Gobierno eficiente y seguridad ciudadana
 Tema(s) estratégico(s)
 Gobierno eficiente, rendición de cuentas y medidas anticorrupción
 Programa social
 En construcción
 Objetivo General:

Recuperar la confianza ciudadana en las instituciones públicas estatales a partir de una renovación del Gobierno de Nayarit orientada a un manejo austero, honesto y profesional del presupuesto; aplicando las mejores prácticas de gobierno abierto, con finanzas públicas fortalecidas y presupuesto basado en resultados, así como un sistema integral de monitoreo y evaluación de los programas sociales.

Objetivo(s) específico(s)
 Lograr que en todos los niveles de gobierno y en unidades de la administración pública se consolide un gobierno abierto y transparente que administre las finanzas públicas del estado con una estricta disciplina y efectividad a fin de aumentar el valor agregado que las acciones gubernamentales tienen en la sociedad. Conseguir a partir de la implementación modernización del marco normativo, la implementación de mejoras regulatorias, la simplificación de trámites, la implementación de un gobierno digital, transparente y abierto, así como la erradicación de la corrupción mediante la rendición de cuentas y los mecanismos de monitoreo y evaluación, un verdadero gobierno que sirva a la comunidad e impulse su desarrollo. Impulsar un gobierno abierto con capacidad para hacer alianzas con todos los sectores para el nuevo tiempo del desarrollo de Nayarit.

Presupuesto de Egresos 2021:

Finalidad funcional del Gasto: **Gobierno**

Programa presupuestal (PP):

Clave funcional:	Nombre del PP	PP Principal	PP Inédito	Gasto corriente	Gasto Inverso
01 08 04 01	Responsabilidad gubernamental, transparencia y combate a la corrupción	x		x	

Descripción de la clasificación funcional del PP

Finalidad: **Gobierno**
 Función: **01 08 Otros Servicios Generales**
 Subfunción: **01 08 04 Acceso a la Información Pública Gubernamental**

Activar Windows

CLAVE	ACTIVIDAD	UNIDAD DE MEDIDA	META	CALENDARIZACIÓN DE METAS												INDICADOR DE CUMPLIMIENTO				
				ENERO	FEBRERO	MARZO	ABRIL	MAYO	JUNIO	JULIO	AGOSTO	SEPTIEMBRE	OCTUBRE	NOVIEMBRE	DICIEMBRE					
				QUINCENA																
				1	2	1	2	1	2	1	2	1	2	1	2	1	2	1	2	REALIZADO/PROGRAMADO
01.08.04.01.01	Elaborar el anteproyecto del presupuesto anual del Instituto para el ejercicio fiscal 2022.	Documento	1	P															1	DOCUMENTO PRESENTADO/PROGRAMADO
				R															1	
				C																
01.08.04.01.02	Elaborar el calendario financiero anual del Instituto, correspondiente al ejercicio fiscal 2021, el cual se someterá a la aprobación del Pleno.	Documento	1	P	1															DOCUMENTO PRESENTADO/PROGRAMADO
				R	1															
				C																
01.08.04.01.03	Elaborar y publicar los anexos de distribución de las partidas que integran el Presupuesto de Egresos del Instituto, para el ejercicio fiscal 2021.	Documento	1	P	1															DOCUMENTO PRESENTADO/PROGRAMADO
				R	1															
				C																
01.08.04.01.04	Elaborar el Avances de Gestión Financiera relativa a los meses de enero a diciembre, del ejercicio 2021; así como el recabar el reporte de las demás áreas que integran el Instituto y presentarlos ante la Instancia correspondiente.	Documento	4	P	1				1						1					DOCUMENTO PRESENTADO/PROGRAMADO
				R	1				1						1					
				C																
01.08.04.01.05	Elaborar y presentar la Cuenta Pública correspondiente al ejercicio 2020 del Instituto de manera consolidada y analítica ante la Instancia correspondiente.	Documento	1	P			1													DOCUMENTO PRESENTADO/PROGRAMADO
				R			1													
				C																
01.08.04.01.06	Realizar pagos provisionales de retención de ISR e IVA.	Documento	12	P	1		1		1		1		1		1		1		1	DOCUMENTO PRESENTADO/PROGRAMADO
				R	1		1		1		1		1		1		2		1	
				C																

CLAVE	ACTIVIDAD	UNIDAD DE MEDIDA	META	CALENDARIZACIÓN DE METAS												INDICADOR DE CUMPLIMIENTO							
				QUINCENA																			
				ENERO	FEBRERO	MARZO	ABRIL	MAYO	JUNIO	JULIO	AGOSTO	SEPTIEMBRE	OCTUBRE	NOVIEMBRE	DECIEMBRE								
				1	2	1	2	1	2	1	2	1	2	1	2	1	2	1	2	1	2	REALIZADO/PROGRAMADO	
01.08.04.01.07	Elaborar y solicitar la ministración de recursos de manera quincenal a la Dirección General de Tesorería del Gobierno del Estado.	Documento	24	P	1	1	1	1	1	1	1	1	1	1	1	1	1	1	1	1	1	1	DOCUMENTO PRESENTADO/PROGRAMADO
				R	1	1	1	1	1	1	1	1	1	1	1	1	1	1	1	1	1	1	
				C																			
01.08.04.01.08	Registrar la contabilidad del Instituto en el sistema automatizado de contabilidad gubernamental (SACG).	Documento	12	P	1		1		1		1		1		1		1		1		1	DOCUMENTO PRESENTADO/PROGRAMADO	
				R	1		1		1		1		1		1		1		1		1		
				C																			
01.08.04.01.09	Verificar que la documentación comprobatoria del gasto cumple los requisitos fiscales y administrativos establecidos en la normatividad.	Documento	24	P	1	1	1	1	1	1	1	1	1	1	1	1	1	1	1	1	1	1	DOCUMENTO PRESENTADO/PROGRAMADO
				R	1	1	1	1	1	1	1	1	1	1	1	1	1	1	1	1	1	1	
				C																			
01.08.04.01.10	Realizar transferencia o elaborar cheque en su caso al proveedor por la adquisición del bien y/o servicio.	Documento	24	P	1	1	1	1	1	1	1	1	1	1	1	1	1	1	1	1	1	1	DOCUMENTO PRESENTADO/PROGRAMADO
				R	1	1	1	1	1	1	1	1	1	1	1	1	1	1	1	1	1	1	
				C																			
01.08.04.01.11	Realizar transferencia para activación o reposición del Fondo Revolutivo.	Documento	24	P	1	1	1	1	1	1	1	1	1	1	1	1	1	1	1	1	1	1	DOCUMENTO PRESENTADO/PROGRAMADO
				R	1	1	1	1	1	1	1	1	1	1	1	1	1	1	1	1	1	1	
				C																			
01.08.04.01.12	Elaborar conciliaciones bancarias mensuales	Documento	12	P		1		1		1		1		1		1		1		1		1	DOCUMENTO PRESENTADO/PROGRAMADO
				R		1		1		1		1		1		1		1		1		1	
				C																			
01.08.04.01.13	Realizar inventario físico de bienes de activo fijo, elaborar y adherir etiquetas y elaborar los resguardos correspondientes.	Documento	3	P																		1	DOCUMENTO PRESENTADO/PROGRAMADO
				R																			
				C																			
01.08.04.01.14	Elaborar la nomina quincenal por concepto de sueldo del personal del Instituto.	Documento	24	P	1	1	1	1	1	1	1	1	1	1	1	1	1	1	1	1	1	1	DOCUMENTO PRESENTADO/PROGRAMADO
				R	1	1	1	1	1	1	1	1	1	1	1	1	1	1	1	1	1	1	
				C																			
01.08.04.01.15	Realizar la transferencia bancaria de acuerdo a la nomina.	Documento	24	P	1	1	1	1	1	1	1	1	1	1	1	1	1	1	1	1	1	1	DOCUMENTO PRESENTADO/PROGRAMADO
				R	1	1	1	1	1	1	1	1	1	1	1	1	1	1	1	1	1	1	
				C																			
01.08.04.01.1	Realizar la Declaración Informativa de Operaciones con Terceros (DIOT)	Documento	12	P		1		1		1		1		1		1		1		1		1	DOCUMENTO PRESENTADO/PROGRAMADO
				R		1		1		1		1		1		1		1		1		1	
				C																			



ATENTAMENTE
José Alfredo Avalos Larios

L.C. JOSÉ ALFREDO AVALOS LARIOS
 DIRECTOR DE ADMINISTRACIÓN



**AVANCE DE GESTIÓN FINANCIERA
VINCULADO CON EL PRESUPUESTO BASADO EN RESULTADOS
DEL 01 DE ENERO AL 31 DE DICIEMBRE DE 2021
UNIDAD ADMINISTRATIVA: COORDINACIÓN DE MONITOREO DE PORTALES DE TRANSPARENCIA**

I. VINCULACIÓN PLANEACIÓN-PROGRAMACIÓN-PRESUPUESTACIÓN

Plan Estatal de Desarrollo 2017-2021:

Objetivo estratégico: **Gobierno eficiente y seguridad ciudadana**

Tema(s) estratégico(s)

Gobierno eficiente, rendición de cuentas y medidas anticorrupción

Programa Sectorial

En construcción

Objetivo General:

Recuperar la confianza ciudadana en las instituciones públicas estatales a partir de una renovación del Gobierno de Nayarit orientada a un manejo austero, honesto y profesional del presupuesto; aplicando las mejores prácticas de gobierno abierto, con finanzas públicas fortalecidas y presupuesto basado en resultados, así como un sistema integral de monitoreo y evaluación de los programas sociales.

Objetivo(s) específico(s):

Lograr que en todos los niveles de gobierno y en unidades de la administración pública se consolide un gobierno abierto y transparente que administre las finanzas públicas del estado con una estricta disciplina y efectividad a fin de aumentar el valor agregado que las acciones gubernamentales tienen en la sociedad. Conseguir a partir de la modernización del marco normativo, la implementación de mejoras regulatorias, la simplificación de trámites, la implementación de un gobierno digital, transparente y abierto, así como la erradicación de la corrupción mediante la rendición de cuentas y los mecanismos de monitoreo y evaluación, un verdadero gobierno que sirve a la comunidad e impulsa su desarrollo. Impulsar un gobierno abierto con capacidad para hacer alianzas con todos los sectores para el nuevo tiempo del desarrollo de Nayarit.

Presupuesto de Egresos 2021:

Finalidad: funcional del Gasto

Gobierno

Programa Presupuestal (PP):

Clave Funcional:

Nombre del PP

PP principal

PP indirecto

Gasto Corrient

Gasto Invers

01 08 04 01

Responsabilidad gubernamental, transparencia y combate a la corrupción

X

X

Descripción de la clasificación funcional del PP

Finalidad 1 Gobierno
Función 01 08 Otros Servicios Generales
Subfunción 01 08 04 Acceso a la Información Pública Gubernamental

CLAVE	ACTIVIDAD	UNIDAD DE MEDIDA	META	CALENDARIZACIÓN DE METAS																								INDICADOR DE CUMPLIMIENTO	
				ENERO		FEBRERO		MARZO		ABRIL		MAYO		JUNIO		JULIO		AGOSTO		SEPTIEMBRE		OCTUBRE		NOVIEMBRE		DICIEMBRE			
				1	2	1	2	1	2	1	2	1	2	1	2	1	2	1	2	1	2	1	2	1	2	1	2		
01.08.04.01.01	Elaboración del programa anual de verificaciones	Documento	1	P		1																				DOCUMENTO			
				R		1																							
				C	La calendarización se elabora una vez al año, en el mes de enero																								
01.08.04.01.02	Verificaciones a los Sitios de Internet y al Sistema de Portales de Obligaciones de Transparencia (SIPOT) de la Plataforma Nacional de Transparencia (PNT), en la Sección de Transparencia de los sujetos obligados, para el cumplimiento de la publicación de las obligaciones de transparencia del artículo 33 al 47 de la Ley de Transparencia.	Documento	78	P								9	9	15	20							5	5	5	5	5	DOCUMENTO/PR ESENTADO PROGRAMADO		
				R		9	3	10	3	8												1			14	12		21	
				C	Con independencia de aquellos realizados con motivo del seguimientos de las verificaciones																								
01.08.04.01.03	Asesoría a Sujetos Obligados relliva al llenado de formatos conforme lo señalado en los Lineamientos Técnicos y a la carga de los mismo en el Sistema de Portales de Obligaciones de Transparencia (SIPOT) de la Plataforma Nacional de Transparencia (PNT)	N/A	0	P																						N/A			
				R		1	1			1				1	2	1	1	2			4	1	3	5			1	1	3
				C	Dicha actividad se desarrollará a petición de cada sujeto obligado, por lo que no existe un número preciso.																								



INSTITUTO DE TRANSPARENCIA Y ACCESO A LA INFORMACION PUBLICA DEL ESTADO DE NAYARIT



CLAVE	ACTIVIDAD	UNIDAD DE MEDIDA	META	CALENDARIZACIÓN DE METAS																								INDICADOR DE CUMPLIMIENTO	
				ENERO		FEBRERO		MARZO		ABRIL		MAYO		JUNIO		JULIO		AGOSTO		SEPTIEMBRE		OCTUBRE		NOVIEMBRE		DICIEMBRE			REALIZADO/PROGRAMADO
				QUINCENA																									
				1	2	1	2	1	2	1	2	1	2	1	2	1	2	1	2	1	2	1	2	1	2	1	2		
01.08.04.01.04	Verificaciones a los Sitios de Internet y en el Sistema de Portales de Obligaciones de Transparencia (SIPOT) de la Plataforma Nacional de Transparencia (PNT), derivado de las Denuncias presentadas ante el Instituto por particulares	Documento	0	P																						DOCUMENTO/PRESENTADO PROGRAMADO			
				R	3		1	1			6	6	1	4	2	1			1	3	3	2	5	2	4		4		
				Dicha actividad se desarrollará según las denuncias presentadas por los ciudadanos, por lo que no existe un número preciso.																									
01.08.04.01.05	Actualización y publicación de los formatos correspondientes a las obligaciones de transparencia responsabilidad de la Coordinación de Monitoreo de Portales de Transparencia	Documento	4	P		1																				DOCUMENTO/PRESENTADO PROGRAMADO			
				R																									
				La actualización y publicación de la información se realiza de manera trimestral, semestral o anual																									


 ELABORÓ
 CINTHIA MICHELLE BELTRÁN DIAZ
 ENCARGADA DE LA COORDINACION DE MONITOREO DE PORTALES DE TRANSPARENCIA

ITAI
 Estado de Nayarit



INSTITUTO DE TRANSPARENCIA Y ACCESO A LA INFORMACION PUBLICA DEL ESTADO DE NAYARIT



AVANCE DE GESTIÓN FINANCIERA
 VINCULADO CON EL PRESUPUESTO BASADO EN RESULTADOS
 DEL 01 DE ENERO AL 31 DE DICIEMBRE DE 2021
 UNIDAD ADMINISTRATIVA: COORDINACION DE INFORMATICA

I. VINCULACIÓN PLANEACIÓN.PROGRAMACIÓN.PRESUPUESTACIÓN

Plan Estatal de Desarrollo 2017-2021:

Objetivo estratégico:

Gobierno eficiente y seguridad ciudadana

Tema(s) estratégico(s)

Gobierno eficiente, rendición de cuentas y medidas anticorrupción

Programa Sectorial

En construcción

Objetivo General:

Recuperar la confianza ciudadana en las instituciones públicas estatales a partir de una renovación del Gobierno de Nayarit orientada a un manejo austero, honesto y profesional del presupuesto; aplicando los mejores prácticas de gobierno abierto, con finanzas públicas fortalecidas y presupuesto basado en resultados, así como un sistema integral de monitoreo y evaluación de los programas sociales.

Objetivo(s) específico(s):

Lograr que en todos los niveles de gobierno y en unidades de la administración pública se consolide un gobierno abierto y transparente que administre las finanzas públicas del estado con una estricta disciplina y efectividad a fin de aumentar el valor agregado que las acciones gubernamentales tienen en la sociedad. Conseguir a partir de la modernización del marco normativo, la implementación de mejoras regulatorias, la simplificación de trámites, la implementación de un gobierno digital, transparente y abierto, así como la erradicación de la corrupción mediante la rendición de cuentas y los mecanismos de monitoreo y evaluación, un verdadero gobierno que sirve a la comunidad e impulsa su desarrollo. Impulsar un gobierno abierto con capacidad para hacer alianzas con todos los sectores para el nuevo tiempo del desarrollo de Nayarit.

Presupuesto de Egresos 2020:

Finalidad funcional del Gasto

Gobierno

Programa Presupuestal (PP):

Clave Funcional

Nombre del PP

PP principal

PP indirecto

Gasto Corrient

Gasto Invers

01 08 04 01

Responsabilidad gubernamental, transparencia y combate a la corrupción

X

X

Descripción de la clasificación funcional del PP

Finalidad 1 Gobierno

Función 01 08 Otros Servicios Generales

Subfunción 01 08 04 Acceso a la Información Pública Gubernamental

CLAVE	ACTIVIDAD	META	CALENDARIZACIÓN DE METAS												INDICADOR DE CUMPLIMIENTO												
			QUINCENA																								
			ENERO		FEBRERO		MARZO		ABRIL		MAYO		JUNIO			JULIO		AGOSTO		SEPTIEMBRE		OCTUBRE		NOVIEMBRE		DICIEMBRE	
			1	2	1	2	1	2	1	2	1	2	1	2		1	2	1	2	1	2	1	2	1	2	1	2
01.08.04.01.01	Proporcionar el soporte técnico, medidas de seguridad y aplicaciones tecnológicas que se requieran en las diversas áreas del Instituto	6	P	0	0	0	0	0	0	0	1	0	0	0	0	0	1	0	0	0	0	0	1	0	0		
			R	2	2	1	2	0	5	3	5	5	6	14	6	4	2	2	1	1	1	1	1	1	1	1	
			C	deberan realizarse por lo menos al finalizar cada trimestre la revision y actualizacion de medidas d seguridad en los equipos de computo con los que cuentan las areas de este Insituto																							
01.08.04.01.02	Mantenimiento preventivo y correctivo al equipo de computo del Instituto	16	P	0	0	0	0	0	0	4	0	0	0	0	4	4	0	0	0	0	0	4	0	4			
			R	2	0	0	1	0	0	1	1	1	2	2	2	1	1	1	1	0	1	0	0	0	0		
			C	Se realizara por lo menos un mantenimiento preventivo al año a cada equipo de computo con el que cuenta este Instituto, ademas de los mantenimientos correctivos que resulten necesarias durante todo el ejercicio																							



INSTITUTO DE TRANSPARENCIA Y ACCESO A LA INFORMACION PUBLICA DEL ESTADO DE NAYARIT



Sublunción 01.08.04 Acceso a la Información Pública Gubernamental

CLAVE	ACTIVIDAD	META	CALENDARIZACIÓN DE METAS																								INDICADOR DE CUMPLIMIENTO	
			ENERO		FEBRERO		MARZO		ABRIL		MAYO		JUNIO		JULIO		AGOSTO		SEPTIEMBRE		OCTUBRE		NOVIEMBRE		DICIEMBRE			REALIZADO/PROGRAMADO
			1	2	1	2	1	2	1	2	1	2	1	2	1	2	1	2	1	2	1	2	1	2	1	2		
01.08.04.01.03	Capacitaciones y asesorías a sujetos obligados en el manejo de Plataforma Nacional de Transparencia e Infomex Nayarit.	0	P	0	0	0	0	0	0	0	0	0	0	0	0	0	0	0	0	0	0	0	0	0	0	0	DOCUMENTO PRESENTADO/PROGRAMADO	
			R	2	8	10	15	5	18	5	2	6	11	7	14	1	50	1	0	12	11	5	15					
			C	Esta actividad se realizara conforme la demanda de los sujetos obligados o bien en apoyo a la Dirección de Datos Personales, Secretaría Ejecutiva, Coordinación de Monitoreo de Portales de Transparencia, Area de Vinculación y Capacitación, o alguna otra area que conforma este Instituto.																								
01.08.04.01.04	Proporcionar el soporte técnico, medidas de seguridad y prevención a la pérdida de información para el equipo servidor de este Instituto.	4	P	0	1	0	0	0	1	0	0	0	0	0	1	0	0	0	0	0	0	1	0	0	0	0	DOCUMENTO PRESENTADO/PROGRAMADO	
			R	0	1	8	20	10	35	18	10	1	1	1	4	1	0	5	0	80	86	26	19					
			C	Se realizara revisiones mensuales a fin de prevenir fallas en el equipo servidor con el que cuenta este insituto asi com los sistemas alojados.																								
01.08.04.01.05	Proporcionar Atención a Incidencias correspondientes al Sistema de Solicitudes de Información y Plataforma Nacional de Transparencia.	0	P	0	0	0	0	0	0	0	0	0	0	0	0	0	0	0	0	0	0	0	0	0	0	0	DOCUMENTO PRESENTADO/PROGRAMADO	
			R	1	1	10	1	5	15	2	3	2	6	2	6	0	2	2	1	0	0	3	2					
			C	Esta actividad de realizara conforme a las incidencias reportadas por parte de los Sujetos Obligados y la Ciudadanía en General																								
01.08.04.01.06	Actualización de la Pagina Web del Instituto de Transparencia y Acceso a la Información Pública del Estado de Nayarit (itainayarit.org)	4	P	1	0	0	0	0	1	0	0	0	0	1	0	0	0	0	0	0	1	0	0	0	0	0	DOCUMENTO PRESENTADO/PROGRAMADO	
			R	1	1	1	0	0	1	0	1	4	1	1	1	2	0	5	0	4	0	1	7					
			C	Esta Actividad se realizara al termino de cada trimestre del ejercicio en curso en cumplimiento de las obligaciones de transparencia aplicables a este Instituto, así como en la difusión de las actividades mas relevantes, difusión de la cultura de la transparencia y protección de datos personales, calendario de actividades, y demas información relevante para la ciudadanía en general																								
01.08.04.01.07	Monitoreo de Redes Sociales oficiales del Instituto de Transparencia y Acceso a la Información Pública del Estado de Nayarit	4	P	1	0	0	0	0	1	0	0	0	0	0	1	0	0	0	0	1	0	0	0	0	0	0	DOCUMENTO PRESENTADO/PROGRAMADO	
			R	1	0	1	0	0	1	1	0	0	1	1	1	1	1	1	1	0	1	1	1	1	1	1		1
			C	Durante todo el ejercicio se realizara el monitoreo constante de las redes sociales que maneja este Instituto así como la difusión de la cultura de la transparencia y la protección de datos personales																								

Lic. Alvaro A. Gascon Alvarez
 Encargado de la Coordinación de Informática del ITAI Nayarit



ITAI
 Estado de Nayarit



INSTITUTO DE TRANSPARENCIA Y ACCESO A LA INFORMACION PUBLICA DEL ESTADO DE NAYARIT



AVANCE DE GESTIÓN FINANCIERA VINCLADO CON EL PRESUPUESTO BASADO EN RESULTADOS DEL 01 DE ENERO AL 31 DE DICIEMBRE DE 2021 UNIDAD ADMINISTRATIVA: VINCULACIÓN Y CAPACITACIÓN

I. VINCULACIÓN PLANEACIÓN-PROGRAMACIÓN-PRESUPUESTACIÓN

Plan Estatal de Desarrollo 2017-2024:

Objetivo estratégico:

Gobierno eficiente y seguridad ciudadana

Temas(s) estratégico(s)

Gobierno eficiente, rendición de cuentas y medidas anticorrupción

Programa Sectorial

En construcción

Objetivo General:

Recuperar la confianza ciudadana en las instituciones públicas estatales a partir de una renovación del Gobierno de Nayarit orientada a un manejo austero, honesto y profesional del presupuesto; aplicando las mejores prácticas de gobierno abierto, con finanzas públicas fortalecidas y presupuesto basado en resultados, así como un sistema integral de monitoreo y evaluación de los programas sociales.

Objetivo(s) específico(s):

Lograr que en todos los niveles de gobierno y en unidades de la administración pública se consolide un gobierno abierto y transparente que administre las finanzas públicas del estado con una estricta disciplina y efectividad a fin de aumentar el valor agregado que las acciones gubernamentales tienen en la sociedad. Consecuir a partir de la modernización del marco normativo, la implementación de mejores regulaciones, la simplificación de trámites, la implementación de un gobierno digital, transparente y abierto, así como la erradicación de la corrupción mediante la rendición de cuentas y los mecanismos de monitoreo y evaluación, un verdadero gobierno que sirva a la comunidad e impulse su desarrollo. Impulsar un gobierno abierto con capacidad para hacer alianzas con todos los sectores para el nuevo tiempo del desarrollo de Nayarit.

Presupuesto de Egresos 2020:

Finalidad funcional del Gasto:

Programa Presupuestal (PP):

Clave Funcional:

Gobierno

PP principal

PP indirecto

Gasto Corrient

Gasto Invers

Responsabilidad gubernamental, transparencia y combate a

la corrupción

X

X

01 08 04 01

Descripción de la clasificación funcional del PP

Finalidad: 1 Gobierno
Función: 01 08 Otros Servicios Generales
Subfunción: 01 08 04 Acceso a la Información Pública Gubernamental

CLAVE	ACTIVIDAD	UNIDAD DE MEDIDA	META	CALENDARIZACIÓN DE METAS																								INDICADOR DE CUMPLIMIENTO			
				ENERO		FEBRERO		MARZO		ABRIL		MAYO		JUNIO		JULIO		AGOSTO		SEPTIEMBRE		OCTUBRE		NOVIEMBRE		DICIEMBRE					
				1	2	1	2	1	2	1	2	1	2	1	2	1	2	1	2	1	2	1	2	1	2	1	2				
01.08.04.01.01	Conducción del programa Radiofónico.	Archivo Electrónico	45	P	1	2	2	2	2	2			2	2	2	3	2	3			2	2	2	2	2	3	2	2	3	DOCUMENTO PRESENTADO/ PROGRAMADO	
				R	0	0	0	0	0	0			0	0	0	0	0	0			0	0	0	0	0	0	0	0	0		
				C	Debido a la contingencia COVID-19 la radio suspendió actividad y no fue posible cumplir con dicha meta.																										
01.08.04.01.02	Vinculación con Sujetos Obligados en temas relativos a Transparencia y Acceso a la Información Pública y Protección de Datos Personales	Documento	187	P			10	10	10	10			10	10	10	10	10	10			10	10	10	10	9	10	10	9	9	ARCHIVO ELECTRONICO PRESENTADO /PROGRAMADO	
				R			0	0	6	6			1	0	6	2	1	1			3	1	0	1	1	1	6	1	2		2
				C	La vinculación de los sujetos obligados dependera de las necesidades de cada uno de estos . Debido a la contingencia COVID-19 la mayoría de las vinculaciones se realizaron en línea.																										
01.08.04.01.03	Celebración de eventos de capacitación a servidores públicos en materia de Transparencia y Acceso a la Información Pública y Protección de Datos Personales en posesión de Sujetos Obligados	Documento	55	P			3	3	3	3			3	3	3	3	3	3			3	3	3	3	3	3	2	2	DOCUMENTO /PRESENTADO PROGRAMADO		
				R			0	1	1	1			1	0	6	2	1	1			3	1	0	1	1	1	6	1		2	2
				C	La celebración de eventos de capacitación permite atender a un sin número de sujetos obligados que se reúnen a invitación del Órgano Garante, lo que no permite elaborar una programación sistemática del año. Derivado de la suspensión por la contingencia COVID-19 no fue posible cumplir con la meta.																										



INSTITUTO DE TRANSPARENCIA Y ACCESO A LA INFORMACION PUBLICA DEL ESTADO DE NAYARIT



CLAVE	ACTIVIDAD	UNIDAD DE MEDIDA	META	CALENDARIZACIÓN DE METAS																								INDICADOR DE CUMPLIMIENTO		
				QUINCENA																										
				ENERO		FEBRERO		MARZO		ABRIL		MAYO		JUNIO		JULIO		AGOSTO		SEPTIEMBRE		OCTUBRE		NOVIEMBRE		DICIEMBRE				
				1	2	1	2	1	2	1	2	1	2	1	2	1	2	1	2	1	2	1	2	1	2	1	2			
01.08.04.01.04	Vinculación con instituciones educativas de los niveles básico, medio superior y superior públicas y privadas.	Documento	120	P			5	10	10	10	10			10	5	10	10	10					2	3	5	10	10			
				R			0	0	0	0	0			0	0	0	0	0					0	0	0	0	0			
				La vinculación con instituciones educativas se llevan a cabo de acuerdo a las cargas de trabajo en los programas de capacitación y actividades propias de la Coordinación y del Instituto, lo que no permite elaborar una programación sistemática en el año. Derivado de la suspensión por la contingencia COVID-19 no fue posible cumplir con la meta.																								DOCUMENTO/ PRESENTADO PROGRAMADO		
01.08.04.01.05	Inducción a estudiantes de nivel básico (primaria) en materia de Transparencia, y Protección de Datos Personales.	Documento	3500	P			233	233	235	233	233			233	233	236	233	233					233	233	233	233	233			
				R			0	0	0	0	0			0	0	0	0	0					0	0	0	0	0			
				La inducción a estudiantes de nivel básico se lleva a cabo de acuerdo a las actividades de las instituciones educativas, lo que no permite llevar con precisión los alumnos a los que se lleva la inducción en el año. Derivado de la suspensión por la contingencia COVID-19 no fue posible cumplir con la meta.																								DOCUMENTO/ PRESENTADO PROGRAMADO		
01.08.04.01.06	Inducción a estudiantes de nivel básico (secundaria) en materia de Transparencia y Protección de Datos Personales.	Documento	1500	P			100	100	150	100	150			100	150	100	150	100					50	100	50	50	50			
				R			0	0	0	0	0			0	0	0	0	0					0	0	0	0	0			
				La inducción a estudiantes de nivel básico se lleva a cabo de acuerdo a las actividades de las instituciones educativas, lo que no permite llevar con precisión los alumnos a los que se lleva la inducción en el año. Derivado de la suspensión por la contingencia COVID-19 no fue posible cumplir con la meta.																								DOCUMENTO/ PRESENTADO PROGRAMADO		
01.08.04.01.07	Inducción a estudiantes de nivel medio superior y superior en materia de Transparencia y Protección de Datos Personales.	Documento	1000	P			50	100	100	50	100			50	100	100	50	50					50	50	50	50	50			
				R			0	0	0	0	0			0	0	0	0	0					0	0	0	0	0			
				La inducción a estudiantes de nivel básico se lleva a cabo de acuerdo a las actividades de las instituciones educativas, lo que no permite llevar con precisión los alumnos a los que se lleva la inducción en el año. Derivado de la suspensión por la contingencia COVID-19 no fue posible cumplir con la meta.																								DOCUMENTO/ PRESENTADO PROGRAMADO		
01.08.04.01.08	Actualización y depuración de la información contenida en el portal WEB del ITAI y P. N. T.	N/A	4	P	1																									
				R	1																									
																												DOCUMENTO/ PRESENTADO PROGRAMADO		

Kyareli G.

C. Karen Yareli García Hernández
Auxiliar del area de Vinculación y Capacitación





**INSTITUTO DE TRANSPARENCIA Y ACCESO A LA INFORMACIÓN PÚBLICA
DEL ESTADO DE NAYARIT**



INSTITUTO DE TRANSPARENCIA Y ACCESO A LA INFORMACION PUBLICA DEL ESTADO DE NAYARIT RELACION DE BIENES MUEBLES QUE COMPONEN EL PATRIMONIO CUENTA PÚBLICA 2021		
CODIGO	DESCRIPCION DEL BIEN	VALOR EN LIBROS
511070001	Modulos Ejecutivos de 1.80 x 0.75 tipo bala en Melamina, que consta de escritorio puente, credenza con 3 cajones y libreros	\$ 5,600.00
511070002	Modulos Ejecutivos de 1.80 x 0.75 tipo bala en Melamina, que consta de escritorio puente, credenza con 3 cajones y libreros	\$ 5,600.00
511070003	Modulos Ejecutivos de 1.80 x 0.75 tipo bala en Melamina, que consta de escritorio puente, credenza con 3 cajones y libreros	\$ 5,600.00
511070004	Modulos Ejecutivos de 1.80 x 0.75 tipo bala en Melamina, que consta de escritorio puente, credenza con 3 cajones y libreros	\$ 5,600.00
511070005	Mesa de Consejo 2.40 x 1.20 tipo bala en melanina	\$ 1,440.00
511070006	Mesa redonda de 1.20 de diametro en Melamina caoba	\$ 736.00
511070007	Sillón Ejecutivo Mod. OHE-35 en Curpiel Negra	\$ 1,240.00
511070008	Sillón Ejecutivo Mod. OHE-35 en Curpiel Negra	\$ 1,240.00
511070009	Mueble para computadora Vermont. Printaform	\$ 880.00
511070010	Sillas de visita Mod. OHV-12 Tapizada plana negra	\$ 200.00
511070011	Sillas de visita Mod. OHV-12 Tapizada plana negra	\$ 200.00
511070012	Sillas de visita Mod. OHV-12 Tapizada plana negra	\$ 200.00
511070013	Sillas de visita Mod. OHV-12 Tapizada plana negra	\$ 200.00
511070014	Sillas de visita Mod. OHV-12 Tapizada plana negra	\$ 200.00
511070015	Sillas de visita Mod. OHV-12 Tapizada plana negra	\$ 200.00
511070016	Sillas de visita Mod. OHV-12 Tapizada plana negra	\$ 200.00
511070017	Sillas de visita Mod. OHV-12 Tapizada plana negra	\$ 200.00
511070018	Sillas de visita Mod. OHV-12 Tapizadas Curpiel negra	\$ 200.00
511070019	Sillas de visita Mod. OHV-12 Tapizadas Curpiel negra	\$ 200.00
511070020	Sillas de visita Mod. OHV-12 Tapizadas Curpiel negra	\$ 200.00
511070021	Sillas de visita Mod. OHV-12 Tapizadas Curpiel negra	\$ 200.00
511070022	Sillas de visita Mod. OHV-12 Tapizadas Curpiel negra	\$ 200.00
511070023	Sillas de visita Mod. OHV-12 Tapizadas Curpiel negra	\$ 200.00
511070024	Sillas de visita Mod. OHV-12 Tapizadas Curpiel negra	\$ 200.00
511070025	Sillas de visita Mod. OHV-12 Tapizadas Curpiel negra	\$ 200.00
511070026	Sillas de visita Mod. OHV-12 Tapizadas Curpiel negra	\$ 200.00
511070027	Sillas de visita Mod. OHV-12 Tapizadas Curpiel negra	\$ 200.00
511070028	Sillas de visita Mod. OHV-12 Tapizadas Curpiel negra	\$ 200.00
511070029	Sillas de visita Mod. OHV-12 Tapizadas Curpiel negra	\$ 200.00
511070030	Sillas de visita Mod. OHV-12 Tapizadas Curpiel negra	\$ 200.00
511070031	Sillas de visita Mod. OHV-12 Tapizadas Curpiel negra	\$ 200.00
511070032	Escritorio tipo bala de 1.40 X 0.70 con lateral izquierdo, dos cajones y portateclado	\$ 1,280.00
511070033	Sillón Ejecutivo Mod. OHE-55 Respaldo de Malla	\$ 1,037.50
511070034	Escritorio tipo bala de 1.40 X 0.70 con lateral derecho en melanina Color caoba	\$ 1,280.00
511070035	Escritorio tipo bala de 1.40 X 0.70 con lateral izquierdo en melamina color caoba	\$ 1,440.00
511070036	Escritorio tipo bala de 1.40 X 0.70 con lateral izquierdo en melamina color caoba	\$ 1,440.00
511070037	Escritorio tipo bala de 1.40 X 0.70 con lateral derecho en melanina Color caoba	\$ 1,440.00
511070038	Sala de recepción en curpiel consta de (sillón) 1, 2 y 3 plazas	\$ 4,240.00
511070039	Archivero de 4 gabetas en Melamina color caoba	\$ 1,160.00
511070040	Mesa de computo horizontal en melamina	\$ 736.00
511070041	Archivero de 4 gabetas en Melamina color caoba	\$ 1,160.00
511070042	Archivero de 2 gabetas en Melamina color caoba	\$ 760.00
511070043	Sillas de visita Mod. OHV-12 Tapizada en Curpiel negra	\$ 200.00
511070044	Sillas de visita Mod. OHV-12 Tapizada en Curpiel negra	\$ 200.00
511070045	Sillas de visita Mod. OHV-12 Tapizada en Curpiel negra	\$ 200.00
511070046	Sillas de visita Mod. OHV-12 Tapizada en Curpiel negra	\$ 200.00
511070047	Sillas de visita Mod. OHV-12 Tapizada en Curpiel negra	\$ 200.00

[Handwritten signature]



INSTITUTO DE TRANSPARENCIA Y ACCESO A LA INFORMACIÓN PÚBLICA
DEL ESTADO DE NAYARIT



INSTITUTO DE TRANSPARENCIA Y ACCESO A LA INFORMACION PUBLICA DEL ESTADO DE NAYARIT RELACION DE BIENES MUEBLES QUE COMPONEN EL PATRIMONIO CUENTA PÚBLICA 2021		
CODIGO	DESCRIPCION DEL BIEN	VALOR EN LIBROS
511070048	Sillas de visita Mod. OHV-12 Tapizada en Curpiel negra	\$ 200.00
511070049	Sillas de visita Mod. OHV-12 Tapizada en Curpiel negra	\$ 200.00
511070050	Sillas de visita Mod. OHV-12 Tapizada en Curpiel negra	\$ 200.00
511070051	Sillas de visita Mod. OHV-12 Tapizada en Curpiel negra	\$ 200.00
511070052	Sillas de visita Mod. OHV-12 Tapizada en Curpiel negra	\$ 200.00
511070053	Escritorio Linea G.P. de 1.20x 0.80 en melamina caoba	\$ 880.00
511070054	Banca de 3 plazas en curpiel negras	\$ 1,298.40
511070055	Archivero de 2 gabetas en Melamina color caoba	\$ 852.00
511070056	Silla Secretarial Mod. A-118 con pistón neumatico rodajas base de 5 puntas tapizada en pliana	\$ 624.00
511070057	Sillón Ejecutivo Mod.E-60 tapizado en pliana con descansabrazos, piston neumático, redaja base de 5 puntas	\$ 1,504.00
511070058	Sillón Ejecutivo Mod.E-60 tapizado en pliana con descansabrazos, piston neumático, redaja base de 5 puntas	\$ 1,504.00
511070059	Sillón Ejecutivo Mod.E-80 tapizado en pliana con descansabrazos, piston neumático, redaja base de 5 puntas	\$ 1,504.00
511070060	Archivero Madera de 4 gavetas fabricada en 16MM	\$ 1,104.00
511070061	Archivero Madera de 4 gavetas fabricada en 16MM	\$ 1,104.00
511070062	Silla Secretarial Mod. A-118 con pistón neumatico rodajas base de 5 puntas tapizada en pliana	\$ 624.00
511070063	Silla Secretarial Mod. A-118 con pistón neumatico rodajas base de 5 puntas tapizada en pliana	\$ 624.00
511070064	Sillón Ejecutivo Mod.E-60 tapizado en pliana con descancebrazos, piston neumático, redaja base de 5 puntas	\$ 1,504.00
511070065	Mueble para Computadora EXP. TEC. Color caoba	\$ 704.00
511070066	Mesa Tubular de .65X.64x3 metros con cubierta de melanina en en PTR acabado en pintura negra y/o blanca	\$ 2,263.20
511070067	Sillón ejecutivo respaldo alto sku 25648	\$ 1,599.20
511070068	Sillón ejecutivo respaldo alto sku 25648	\$ 1,599.20
511070069	Modulo de 2.40x2.10x2.00 que consta de 5 librerias acabados en melamina color negro con caoba y c. cubiertos den PVC.	\$ 10,672.00
511070070	Archivero 4 cajones color caoba	\$ 1,809.60
511070071	Modulo ejecutivo de 1.80	\$ 8,908.80
511070072	Silla Nexos Chocolate	\$ 2,479.20
511070073	Sillón ejecutivo piel plus sku 41776	\$ 2,367.20
511070074	Mesas plegables	\$ 732.08
511070075	Mesas plegables	\$ 732.08
511070076	Mesa para juntas de 1x2x.75 cms. Acabado en melamina	\$ 2,505.80
511070077	archivero de 3 cajones	\$ 1,392.00
511070078	Mesa plegable	\$ 732.09
511070079	Sillones ejecutivos napoles	\$ 1,360.00
511070080	Sillones ejecutivos napoles	\$ 1,360.00
511070081	Sillones ejecutivos napoles	\$ 1,360.00
511070082	Sillones ejecutivos napoles	\$ 1,360.00
511070083	Sillones ejecutivos napoles	\$ 1,360.02
511070084	Sillón ejecutivo Mod. H36	\$ 1,999.84
511070085	Sillones ejecutivos Ajustables	\$ 6,900.00
511070086	Sillones ejecutivos Ajustables	\$ 6,900.00
511070087	Sillones ejecutivos Ajustables	\$ 6,900.00
511070088	Archivero 4 gavetas	\$ 4,756.00
511070089	Archivero 4 gavetas	\$ 4,756.00
511070090	SILLA EJECUTIVA EURO	\$ 2,599.00
511070091	SILLA EJECUTIVA EURO	\$ 2,599.00
511070092	ESCRITORIO EN L POWER	\$ 4,649.00
511070093	ESCRITORIO EN L POWER	\$ 4,649.00
511070094	SILLA EJECUTIVA CON DESCANSA BRAZOS	\$ 1,160.00
511070095	SILLA EJECUTIVA CON DESCANSA BRAZOS	\$ 1,160.00

Handwritten signature and initials



**INSTITUTO DE TRANSPARENCIA Y ACCESO A LA INFORMACIÓN PÚBLICA
DEL ESTADO DE NAYARIT**



INSTITUTO DE TRANSPARENCIA Y ACCESO A LA INFORMACION PUBLICA DEL ESTADO DE NAYARIT RELACION DE BIENES MUEBLES QUE COMPONEN EL PATRIMONIO CUENTA PÚBLICA 2021		
CODIGO	DESCRIPCION DEL BIEN	VALOR EN LIBROS
511070086	SILLA EJECUTIVA CON DESCANSA BRAZOS	\$ 1,160.00
511070097	SILLA EJECUTIVA CON DESCANSA BRAZOS	\$ 1,160.00
511070098	ANAQUEL	\$ 2,018.40
515030001	Central Telefonica Panasonic 308c.	\$ 1,800.26
515030002	Computadora generica piv a 2.8ghz/ 256 memoria/hd 120gb/gabinete atx/cd-rw lite-on/monitor de 17" microstar/teclado, bocinas, mause	\$ 2,455.57
515030003	Impresora sansung mod. 1710	\$ 566.13
515030004	Computadora generica piv a 2.8ghz/ 256 memoria/hd 120gb/gabinete atx/cd-rw lite-on/monitor de 17" microstar/teclado, bocinas, mause	\$ 2,455.57
515030005	Computadora generica piv a 2.8ghz/ 256 memoria/hd 120gb/gabinete atx/cd-rw lite-on/monitor de 17" microstar/teclado, bocinas, mause	\$ 2,455.57
515030006	computadora generica piv a 2.8ghz/ 256 memoria/hd 120gb/gabinete atx/cd-rw lite-on/monitor de 17" microstar/teclado, bocinas, mause	\$ 2,455.57
515030007	computadora generica piv a 2.8ghz/ 256 memoria/hd 120gb/gabinete atx/cd-rw lite-on/monitor de 17" microstar/teclado, bocinas, mause	\$ 2,455.57
515030008	computadora generica piv a 2.8ghz/ 256 memoria/hd 120gb/gabinete atx/cd-rw lite-on/monitor de 17" microstar/teclado, bocinas, mause	\$ 2,455.57
515030009	computadora generica piv a 2.8ghz/ 256 memoria/hd 120gb/gabinete atx/cd-rw lite-on/monitor de 17" microstar/teclado, bocinas, mause	\$ 2,455.57
515030010	Impresora hp larser jet 1015 (1505)	\$ 1,002.00
515030011	nobreak marca apc mod. 350va proteccionde linea de datos rj11 modem/fac/dsl tipo de conector mema 5-15p voltaje de entrada 1108v	\$ 213.18
515030012	multifuncional hp laser color (2820)	\$ 3,456.60
515030013	computadora hp pavillon div 2000	\$ 6,913.53
515030014	computadora port. hp exp. tec.	\$ 5,358.20
515030015	computadora port. hp exp. tec.	\$ 5,358.20
515030016	computadora port. hp exp. tec.	\$ 5,358.20
515030017	computadoras de escritorio marca hp mod. xw4600	\$ 5,676.62
515030018	computadoras de escritorio marca hp mod. xw4600	\$ 5,676.62
515030019	computadoras de escritorio marca hp mod. xw4600	\$ 5,676.62
515030020	computadoras de escritorio marca hp mod. xw4600	\$ 5,676.62
515030021	computadoras de escritorio marca hp mod. xw4600	\$ 5,676.62
515030022	computadoras de escritorio marca hp mod. xw4600	\$ 5,676.62
515030023	computadoras de escritorio marca hp mod. xw4600	\$ 5,676.62
515030024	computadoras de escritorio marca hp mod. xw4600	\$ 5,676.62
515030025	computadoras de escritorio marca hp mod. xw4600	\$ 5,676.62
515030026	computadoras de escritorio marca hp mod. xw4600	\$ 5,676.62
515030027	impresora hp color laserjet 2820 mrca.hewlett packard	\$ 2,700.24
515030028	impresora lasser samsun monocromática mod . ml-2571n	\$ 766.28
515030029	nobreak	\$ 226.62
515030030	nobreak	\$ 226.62
515030031	nobreak	\$ 226.62
515030032	swtch de 8 puertos	\$ 129.83
515030033	swtch de 8 puertos	\$ 129.83
515030034	bases para cpu p/cpu con ruedas negras perfect choise	\$ 156.40
515030035	bases para cpu p/cpu con ruedas negras perfect choise	\$ 156.40
515030036	bases para cpu p/cpu con ruedas negras perfect choise	\$ 156.40
515030037	bases para cpu p/cpu con ruedas negras perfect choise	\$ 156.40
515030038	bases para cpu p/cpu con ruedas negras perfect choise	\$ 156.40
515030039	bases para cpu p/cpu con ruedas negras perfect choise	\$ 156.40



INSTITUTO DE TRANSPARENCIA Y ACCESO A LA INFORMACIÓN PÚBLICA
DEL ESTADO DE NAYARIT



INSTITUTO DE TRANSPARENCIA Y ACCESO A LA INFORMACION PUBLICA DEL ESTADO DE NAYARIT RELACION DE BIENES MUEBLES QUE COMPONEN EL PATRIMONIO CUENTA PÚBLICA 2021		
CODIGO	DESCRIPCION DEL BIEN	VALOR EN LIBROS
515030040	bases para cpu p/cpu con ruedas negras perfect choise	\$ 156.40
515030041	bases para cpu p/cpu con ruedas negras perfect choise	\$ 156.40
515030042	computadora macbook pro mb991e/a	\$ 8,012.34
515030043	fax hp.mod. 640 carta-oficio a4. bandeja de entrada	\$ 472.61
515030044	impresora hp officejet 6000	\$ 397.14
515030045	impresora hp officejet 6000	\$ 397.14
515030046	regulador de 1000 watts y 4 entradas, marca microstar	\$ 89.32
515030047	pc hp 500gb/3g	\$ 3,339.66
515030048	pc hp 500gb/3g	\$ 3,339.66
515030049	pc hp 500gb/3g	\$ 3,339.67
515030050	pc hp 500gb/3g	\$ 3,339.67
515030051	navegador satelital	\$ 1,235.48
515030052	escaner xerox documate 515	\$ 3,159.82
515030053	blackberry 3-g 9780 negro	\$ 1,393.55
515030054	laptop samsung mod. np530u3c silver	\$ 2,938.02
515030055	laptop samsung mod. np915s36	\$ 3,897.80
515030056	laptop samsung mod. np915s36	\$ 3,897.80
515030057	computadora de escritorio Compaq	\$ 3,256.84
515030058	computadora de escritorio Compaq	\$ 3,256.84
515030059	Reloj Checador de Huella digital	\$ 3,303.58
515030060	Computadora de escritorio hp	\$ 14,043.75
515030061	Computadora de escritorio hp	\$ 14,043.75
515030062	Computadora de escritorio hp	\$ 14,043.75
515030063	Computadora de escritorio hp	\$ 14,043.75
515030064	Laptop HP pavillon x360 13-U00/modelo13-U003LA	\$ 17,500.00
515030065	Laptop HP pavillon x360 13-U00/modelo13-U003LA	\$ 17,500.00
515030066	Multifuncional canon pixma inyeccion de tinta MG2410	\$ 5,627.00
515030067	Multifuncional brother DCP	\$ 9,724.00
515030068	Impresora multifuncional HP page Wide Pro MFP	\$ 3,770.00
515030069	No break para pc 1000VA/600w	\$ 2,418.00
515030070	No break para pc 1000VA/600w	\$ 2,418.00
515030071	No break para pc 1000VA/600w	\$ 2,418.00
515030072	No break para pc 1000VA/600w	\$ 2,418.00
515030073	No break para pc 1000VA/600w	\$ 2,418.00
515030074	No break para pc 1000VA/600w	\$ 2,418.00
515030075	No break para pc 1000VA/600w	\$ 2,418.00
515030076	Laptop HP notebook 240GB	\$ 20,474.00
515030077	Servidor HPE torre ML 150 Geng E5-2609v4 1p B BC	\$ 495,186.63
515030078	Tarjetas de red y articulos varios	\$ 7,234.20
515030079	COMPUTADORA GHIA	\$ 8,506.28
515030080	COMPUTADORA GHIA	\$ 8,506.28
515030081	CHECADOR	\$ 1,680.00
515030082	Laptop Lenovo	\$ 14,999.00
519010001	LG TV 21 Televisión	\$ 1,917.60
519020001	Ventilador / Torre	\$ 679.20
519020002	Ventilador / Torre	\$ 679.20
519020003	Juego de Ventilador marca HONEYWLL	\$ 616.00
519020004	Ventilador / Torre	\$ 4,351.60
519020005	Fondo	\$ 1,989.00
519030001	Extintor de Incendios	\$ 4,593.60
519080001	Persianas	\$ 866.50
519080002	Persianas	\$ 866.50
519080003	Persianas	\$ 866.50

[Handwritten signature]




INSTITUTO DE TRANSPARENCIA Y ACCESO A LA INFORMACIÓN PÚBLICA
DEL ESTADO DE NAYARIT



INSTITUTO DE TRANSPARENCIA Y ACCESO A LA INFORMACION PUBLICA DEL ESTADO DE NAYARIT RELACION DE BIENES MUEBLES QUE COMPONEN EL PATRIMONIO CUENTA PÚBLICA 2021		
CÓDIGO	DESCRIPCIÓN DEL BIEN	VALOR EN LIBROS
519080004	Persianas	\$ 866.50
519080005	Persianas	\$ 866.50
519080006	Persianas	\$ 866.50
519080007	Camara Digital SONY Cyber-Shot	\$ 968.27
519080008	Enfriador de agua de Whirlpool WK5101Q BCO. Agua fyc	\$ 1,919.20
519080009	Unidades de aire acondicionado tipo mini-split marca york modelo YHCA12FSAADK, A220v/1PH/60CPS, de 1 ton.	\$ 7,990.08
519080010	Unidades de aire acondicionado tipo mini-split marca york modelo YHCA12FSAADK, A220v/1PH/60CPS, de 1 ton.	\$ 7,990.08
519080011	Unidades de aire acondicionado tipo mini-split marca york modelo YHCA12FSAADK, A220v/1PH/60CPS, de 1 ton.	\$ 7,990.08
519080012	Unidades de aire acondicionado tipo mini-split marca york modelo YJCA24FSAADA, A220v/1PH/60CPS, de 2 ton.	\$ 10,959.68
519080013	Unidades de aire acondicionado tipo mini-split marca york modelo YJCA24FSAADA, A220v/1PH/60CPS, de 2 ton.	\$ 10,959.68
519080014	Trituradora fellowes P70cm sku 36546	\$ 927.20
519080015	Engargoladora Metálica 3 en 1	\$ 3,980.00
519080016	Camara Nikon Coolpix S2700 Neg	\$ 600.88
519080017	Persianas enrollables 2500 White Bone	\$ 3,369.80
519080018	Persiana Sheer Elegance Basica	\$ 3,201.06
519080019	Persianas	\$ 3,410.32
519080020	Sumadora impresión	\$ 3,456.00
519080021	Persiana Sheer Elegance Basica	\$ 3,872.54
519080022	VENTILADOR BIRTMAN	\$ 1,380.00
519080022	Sistema de Aire Acondicionado, Tipo Mini Split, Marca Mirage de 1 Tonelada	\$ 6,650.00
521010001	Pantalla de Proyección ESP. TEC.	\$ 474.36
521010002	Video proyector Epson lite 54	\$ 6,162.00
521010003	Proyector marca Sony modelo VPL-EX5	\$ 2,788.56
521010004	Video proyector Epson power lite	\$ 2,317.64
521010005	Bocina amplificada	\$ 2,699.00
521010006	Video proyector Sony VPL DX100	\$ 3,229.78
521010007	PROYECTOR EPSON POWERLITE	\$ 9,490.00
541010001	Ford Explor. xlt ut.4 serie 1fmeu63856za15267	\$ 220,080.00
541010002	KIA 2017 Sedan	\$ 207,106.68
541010003	Fiat Uno Hatchback Manual	\$ 173,200.00
541010004	KIA Forte 2018	\$ 275,900.00
541010005	CAMIONETA NISSAN FRONTIER	\$ 383,400.00

TOTAL 2,391,108.65

"Bajo protesta de decir verdad declaramos que los Estados Financieros y sus notas, son razonablemente correctos y son responsabilidad del emisor"


L.C. JOSÉ ALFREDO AVALOS LARIOS
DIRECTOR DE ADMINISTRACIÓN
ELABORÓ


LIC. RAMÓN ALEJANDRO MARTÍNEZ ÁLVAREZ
COMISIONADO PRESIDENTE DEL ITAI
AUTORIZÓ





INSTITUTO DE TRANSPARENCIA Y ACCESO A LA INFORMACIÓN PÚBLICA
DEL ESTADO DE NAYARIT



INSTITUTO DE TRANSPARENCIA Y ACCESO A LA INFORMACION PUBLICA DEL ESTADO DE NAYARIT		
RELACION DE BIENES INMUEBLES QUE COMPONEN EL PATRIMONIO		
CUENTA PUBLICA 2021		
CODIGO	DESCRIPCION DEL BIEN	VALOR EN LIBROS
<p>Se informa que al 31 de diciembre de 2021 el Instituto de Transparencia y Acceso a la Información Pública del Estado de Nayarit, no cuenta con bienes inmuebles.</p>		

"Bajo protesta de decir la verdad declaramos que los Estados Financieros y sus notas, son razonablemente correctos y son responsabilidad del emisor".


L.C. JOSÉ ALFREDO AVALOS LARIOS
ELABORÓ

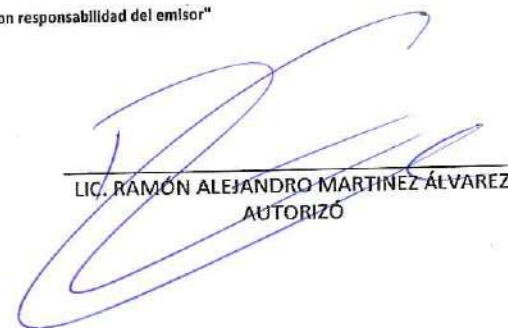

LIC. RAMÓN ALEJANDRO MARTÍNEZ ÁLVAREZ
AUTORIZÓ



Cuenta Pública 2021		
Relación de Cuentas Bancarias Productivas Específicas		
Fondo, Programa o Convenio	Datos de la Cuenta Bancaria	
	Institución Bancaria	Número de Cuenta
NO APLICA		

"Bajo protesta de decir verdad declaramos que los Estados Financieros y sus notas, son razonablemente correctos y son responsabilidad del emisor"


L.C. JOSÉ ALFREDO AVALOS LARIOS
ELABORÓ



LIC. RAMÓN ALEJANDRO MARTÍNEZ ÁLVAREZ
AUTORIZÓ



**Relación de Esquemas Bursátiles y de Coberturas Financieras
Del 01 de enero al 31 de diciembre de 2021**

Se informa que al 31 de diciembre de 2021 el Instituto de Transparencia y Acceso a la Información Pública del Estado de Nayarit, no tuvo Esquemas Bursátiles y de Coberturas Financieras.

"Bajo protesta de decir la verdad declaramos que los Estados Financieros y sus notas, son razonablemente correctos y son responsabilidad del emisor".


L.C. JOSÉ ALFREDO AVALOS LARIOS
ELABORÓ


LIC. RAMÓN ALEJANDRO MARTINEZ ÁLVAREZ
AUTORIZÓ




INSTITUTO DE TRANSPARENCIA Y ACCESO A LA INFORMACIÓN PÚBLICA
DEL ESTADO DE NAYARIT



INFORMACIÓN ADICIONAL QUE DISPONGAN OTRAS LEYES
Del 01 de enero al 31 de diciembre de 2021

Se informa que al 31 de diciembre de 2021 el Instituto de Transparencia y Acceso a la Información Pública del Estado de Nayarit, no tiene información adicional que dispongan otras leyes.

"Bajo protesta de decir la verdad declaramos que los Estados Financieros y sus notas, son razonablemente correctos y son responsabilidad del emisor".


L.C. JOSÉ ALFREDO AVALOS LARIOS
ELABORÓ


LIC. RAMÓN ALEJANDRO MARTINEZ ÁLVAREZ
AUTORIZÓ


INSTITUTO DE TRANSPARENCIA Y ACCESO A LA INFORMACIÓN PÚBLICA DEL ESTADO DE NAYARIT (a)

Estado de Situación Financiera Detallado - LDF
Al 31 de diciembre de 2021 y al 31 de Diciembre de 2020 (b)
(PESOS)

Concepto (c)	31 de diciembre de 2021 (d)	31 de diciembre de 2020 (e)	Concepto (c)	31 de diciembre de 2021 (d)	31 de diciembre de 2020 (e)
ACTIVO			PASIVO		
Activo Circulante			Pasivo Circulante		
a. Efectivo y Equivalentes (a=a1+a2+a3+a4+a5+a6+a7)	\$805,222.73	\$526,395.97	a. Cuentas por Pagar a Corto Plazo (a=a1+a2+a3+a4+a5+a6+a7+a8+a9)	\$940,816.90	\$515,483.23
a1) Efectivo	\$85.93	\$85.93	a1) Servicios Personales por Pagar a Corto Plazo	-\$6,280.68	-\$3,296.03
a2) Bancos/Tesorería	\$805,136.80	\$526,310.04	a2) Proveedores por Pagar a Corto Plazo	-\$10,507.47	-\$10,507.47
a3) Bancos/Dependencias y Otros	\$0.00	\$0.00	a3) Contratistas por Obras Públicas por Pagar a Corto Plazo	\$0.00	\$0.00
a4) Inversiones Temporales (Hasta 3 meses)	\$0.00	\$0.00	a4) Participaciones y Aportaciones por Pagar a Corto Plazo	\$0.00	\$0.00
a5) Fondos con Afectación Específica	\$0.00	\$0.00	a5) Transferencias Otorgadas por Pagar a Corto Plazo	\$0.00	\$0.00
a6) Depósitos de Fondos de Terceros en Garantía y/o Administración	\$0.00	\$0.00	a6) Intereses, Comisiones y Otros Gastos de la Deuda Pública por Pagar a Corto Plazo	\$0.00	\$0.00
a7) Otros Efectivos y Equivalentes	\$0.00	\$0.00	a7) Relaciones y Contribuciones por Pagar a Corto Plazo	\$957,605.05	\$529,286.73
b. Derechos a Recibir Efectivo o Equivalentes (b=b1+b2+b3+b4+b5+b6+b7)	\$146,955.43	\$332.16	a8) Devoluciones de la Ley de Ingresos por Pagar a Corto Plazo	\$0.00	\$0.00
b1) Inversiones Financieras de Corto Plazo	\$0.00	\$0.00	a9) Otras Cuentas por Pagar a Corto Plazo	\$0.00	\$0.00
b2) Cuentas por Cobrar a Corto Plazo	\$0.00	\$0.00	b. Documentos por Pagar a Corto Plazo (b=b1+b2+b3)	\$0.00	\$0.00
b3) Deudores Diversos por Cobrar a Corto Plazo	\$141,692.40	-\$1,065.97	b1) Documentos Comerciales por Pagar a Corto Plazo	\$0.00	\$0.00
b4) Ingresos por Recuperar a Corto Plazo	\$0.00	\$0.00	b2) Documentos con Contratistas por Obras Públicas por Pagar a Corto Plazo	\$0.00	\$0.00
b5) Deudores por Anticipos de la Tesorería a Corto Plazo	\$0.00	\$0.00	b3) Otros Documentos por Pagar a Corto Plazo	\$0.00	\$0.00
b6) Préstamos Otorgados a Corto Plazo	-\$36.26	\$663.74	c. Porción a Corto Plazo de la Deuda Pública (c=c1+c2)	\$0.00	\$0.00
b7) Otros Derechos a Recibir Efectivo o Equivalentes a Corto Plazo	\$5,299.29	\$834.39	c1) Porción a Corto Plazo de la Deuda Pública	\$0.00	\$0.00
c. Derechos a Recibir Bienes o Servicios (c=c1+c2+c3+c4+c5)	\$0.00	\$0.00	c2) Porción a Corto Plazo de Arrendamiento Financiero	\$0.00	\$0.00
c1) Anticipo a Proveedores por Adquisición de Bienes y Prestación de Servicios a Corto Plazo	\$0.00	\$0.00	d. Títulos y Valores a Corto Plazo	\$0.00	\$0.00
c2) Anticipo a Proveedores por Adquisición de Bienes Inmuebles y Muebles a Corto Plazo	\$0.00	\$0.00	e. Pasivos Diferidos a Corto Plazo (e=e1+e2+e3)	\$0.00	\$0.00
c3) Anticipo a Proveedores por Adquisición de Bienes Intangibles a Corto Plazo	\$0.00	\$0.00	e1) Ingresos Cobrados por Adelantado a Corto Plazo	\$0.00	\$0.00
c4) Anticipo a Contratistas por Obras Públicas a Corto Plazo	\$0.00	\$0.00	e2) Intereses Cobrados por Adelantado a Corto Plazo	\$0.00	\$0.00
c5) Otros Derechos a Recibir Bienes o Servicios a Corto Plazo	\$0.00	\$0.00	e3) Otros Pasivos Diferidos a Corto Plazo	\$0.00	\$0.00
d. Inventarios (d=d1+d2+d3+d4+d5)	\$0.00	\$0.00	f. Fondos y Bienes de Terceros en Garantía y/o Administración a Corto Plazo (f=f1+f2+f3+f4+f5+f6)	\$0.00	\$0.00
d1) Inventario de Mercancías para Venta	\$0.00	\$0.00	f1) Fondos en Garantía a Corto Plazo	\$0.00	\$0.00
d2) Inventario de Mercancías Terminadas	\$0.00	\$0.00	f2) Fondos en Administración a Corto Plazo	\$0.00	\$0.00
d3) Inventario de Mercancías en Proceso de Elaboración	\$0.00	\$0.00	f3) Fondos Contingentes a Corto Plazo	\$0.00	\$0.00
d4) Inventario de Materias Primas, Materiales y Suministros para Producción	\$0.00	\$0.00	f4) Fondos de Fideicomisos, Mandatos y Contratos Análogos a Corto Plazo	\$0.00	\$0.00
d5) Bienes en Tránsito	\$0.00	\$0.00	f5) Otros Fondos de Terceros en Garantía y/o Administración a Corto Plazo	\$0.00	\$0.00
e. Almacenes	\$0.00	\$0.00	f6) Valores y Bienes en Garantía a Corto Plazo	\$0.00	\$0.00
f. Estimación por Pérdida o Deterioro de Activos Circulantes (f=f1+f2)	\$0.00	\$0.00	g. Provisiones a Corto Plazo (g=g1+g2+g3)	\$0.00	\$0.00
f1) Estimaciones para Cuentas Incobrables por Derechos a Recibir Efectivo o Equivalentes	\$0.00	\$0.00	g1) Provisión para Demandas y Juicios a Corto Plazo	\$0.00	\$0.00
f2) Estimación por Deterioro de Inventarios	\$20,086.22	\$20,086.22	g2) Provisión para Contingencias a Corto Plazo	\$0.00	\$0.00
g. Otros Activos Circulantes (g=g1+g2+g3+g4)	\$20,086.22	\$20,086.22	g3) Otras Provisiones a Corto Plazo	\$0.00	\$0.00
g1) Valores en Garantía	\$0.00	\$0.00	h. Otros Pasivos a Corto Plazo (h=h1+h2+h3)	\$0.00	\$0.00
g2) Bienes en Garantía (excluye depósitos de fondos)	\$0.00	\$0.00	h1) Ingresos por Clasificar	\$0.00	\$0.00
g3) Bienes Derivados de Embargos, Decomisos, Aseguramientos y Dación en Pago	\$0.00	\$0.00	h2) Recaudación por Participar	\$0.00	\$0.00
g4) Adquisición con Fondos de Terceros	\$0.00	\$0.00	h3) Otros Pasivos Circulantes	\$0.00	\$0.00
IA. Total de Activos Circulantes (IA = a + b + c + d + e + f + g)	\$972,264.38	\$546,814.35	IIA. Total de Pasivos Circulantes (IIA = a + b + c + d + e + f + g + h)	\$940,816.90	\$515,483.23
Activo No Circulante			Pasivo No Circulante		

INSTITUTO DE TRANSPARENCIA Y ACCESO A LA INFORMACIÓN PÚBLICA DEL ESTADO DE NAYARIT (a)
Estado de Situación Financiera Detallado - LDF
Al 31 de diciembre de 2021 y al 31 de Diciembre de 2020 (b)
(PESOS)

a. Inversiones Financieras a Largo Plazo	\$0.00	\$0.00	a. Cuentas por Pagar a Largo Plazo	\$0.00	\$0.00
b. Derechos a Recibir Efectivo o Equivalentes a Largo Plazo	\$0.00	\$0.00	b. Documentos por Pagar a Largo Plazo	\$0.00	\$0.00
c. Bienes Inmuebles, Infraestructura y Construcciones en Proceso	\$0.00	\$0.00	c. Deuda Pública a Largo Plazo	\$0.00	\$0.00
d. Bienes Muebles	\$2,938,591.93	\$2,931,941.93	d. Pasivos Diferidos a Largo Plazo	\$0.00	\$0.00
e. Activos Intangibles	\$0.00	\$0.00	e. Fondos y Bienes de Terceros en Garantía y/o en Administración a Largo Plazo	\$0.00	\$0.00
f. Depreciación, Deterioro y Amortización Acumulada de Bienes	-\$547,483.28	-\$547,483.28	f. Provisiones a Largo Plazo	\$0.00	\$0.00
g. Activos Diferidos	\$0.00	\$0.00	IIB. Total de Pasivos No Circulantes (IIB = a + b + c + d + e + f)	\$0.00	\$0.00
h. Estimación por Pérdida o Deterioro de Activos no Circulantes	\$0.00	\$0.00	II. Total del Pasivo (II = IIA + IIB)	\$940,816.90	\$515,483.23
i. Otros Activos no Circulantes	\$0.00	\$0.00	HACIENDA PÚBLICA/PATRIMONIO		
IB. Total de Activos No Circulantes (IB = a + b + c + d + e + f + g + h + i)	\$2,391,108.65	\$2,384,458.65	IIIA. Hacienda Pública/Patrimonio Contribuido (IIIA = a + b + c)	\$0.00	\$0.00
I. Total del Activo (I = IA + IB)	\$3,363,373.03	\$2,931,273.00	a. Aportaciones	\$0.00	\$0.00
			b. Donaciones de Capital	\$0.00	\$0.00
			c. Actualización de la Hacienda Pública/Patrimonio	\$0.00	\$0.00
			IIIB. Hacienda Pública/Patrimonio Generado (IIIB = a + b + c + d + e)	\$2,422,556.13	\$2,415,789.77
			a. Resultados del Ejercicio (Ahorro/ Desahorro)	\$6,766.36	\$25,294.89
			b. Resultados de Ejercicios Anteriores	\$2,415,789.77	\$2,390,494.88
			c. Revalúos	\$0.00	\$0.00
			d. Reservas	\$0.00	\$0.00
			e. Rectificaciones de Resultados de Ejercicios Anteriores	\$0.00	\$0.00
			IIIC. Exceso o Insuficiencia en la Actualización de la Hacienda Pública/Patrimonio (IIIC=a+b)	\$0.00	\$0.00
			a. Resultado por Posición Monetaria	\$0.00	\$0.00
			b. Resultado por Tenencia de Activos no Monetarios	\$0.00	\$0.00
			III. Total Hacienda Pública/Patrimonio (III = IIIA + IIIB + IIIC)	\$2,422,556.13	\$2,415,789.77
			IV. Total del Pasivo y Hacienda Pública/Patrimonio (IV = II + III)	\$3,363,373.03	\$2,931,273.00


L.C. JOSÉ ALFREDO AVALOS LARIOS
ELABORÓ


LIC. RAMÓN ALEJANDRO MARTÍNEZ ÁLVAREZ
AUTORIZÓ

INSTITUTO DE TRANSPARENCIA Y ACCESO A LA INFORMACIÓN PÚBLICA DEL ESTADO DE NAYARIT (a)

Informe Analítico de la Deuda Pública y Otros Pasivos - LDF

Del 1 de Enero al 31 de Diciembre de 2021 (b)


(PESOS)

Denominación de la Deuda Pública y Otros Pasivos (c)	Saldo al 31 de diciembre de 2020 (d)	Disposiciones del Periodo (e)	Amortizaciones del Periodo (f)	Revaluaciones, Reclasificaciones y Otros Ajustes (g)	Saldo Final del Periodo (h) h=d+e-f+g	Pago de Intereses del Periodo (i)	Pago de Comisiones y demás costos asociados durante el Periodo (j)
1. Deuda Pública (1=A+B)	\$0.00	\$0.00	\$0.00	\$0.00	\$0.00	\$0.00	\$0.00
A. Corto Plazo (A=a1+a2+a3)	\$0.00	\$0.00	\$0.00	\$0.00	\$0.00	\$0.00	\$0.00
a1) Instituciones de Crédito	\$0.00	\$0.00	\$0.00	\$0.00	\$0.00	\$0.00	\$0.00
a2) Títulos y Valores	\$0.00	\$0.00	\$0.00	\$0.00	\$0.00	\$0.00	\$0.00
a3) Arrendamientos Financieros	\$0.00	\$0.00	\$0.00	\$0.00	\$0.00	\$0.00	\$0.00
B. Largo Plazo (B=b1+b2+b3)	\$0.00	\$0.00	\$0.00	\$0.00	\$0.00	\$0.00	\$0.00
b1) Instituciones de Crédito	\$0.00	\$0.00	\$0.00	\$0.00	\$0.00	\$0.00	\$0.00
b2) Títulos y Valores	\$0.00	\$0.00	\$0.00	\$0.00	\$0.00	\$0.00	\$0.00
b3) Arrendamientos Financieros	\$0.00	\$0.00	\$0.00	\$0.00	\$0.00	\$0.00	\$0.00
2. Otros Pasivos	\$515,483.23	\$0.00	\$0.00	\$0.00	\$940,816.90	\$0.00	\$0.00
3. Total de la Deuda Pública y Otros Pasivos	\$515,483.23	\$0.00	\$0.00	\$0.00	\$940,816.90	\$0.00	\$0.00
4. Deuda Contingente 1 (informativo)	\$0.00	\$0.00	\$0.00	\$0.00	\$0.00	\$0.00	\$0.00
A. Deuda Contingente 1	\$0.00	\$0.00	\$0.00	\$0.00	\$0.00	\$0.00	\$0.00
B. Deuda Contingente 2	\$0.00	\$0.00	\$0.00	\$0.00	\$0.00	\$0.00	\$0.00
C. Deuda Contingente XX	\$0.00	\$0.00	\$0.00	\$0.00	\$0.00	\$0.00	\$0.00
5. Valor de Instrumentos Bono Cupón Cero 2 (Informativo)	\$0.00	\$0.00	\$0.00	\$0.00	\$0.00	\$0.00	\$0.00
A. Instrumento Bono Cupón Cero 1	\$0.00	\$0.00	\$0.00	\$0.00	\$0.00	\$0.00	\$0.00
B. Instrumento Bono Cupón Cero 2	\$0.00	\$0.00	\$0.00	\$0.00	\$0.00	\$0.00	\$0.00
C. Instrumento Bono Cupón Cero XX	\$0.00	\$0.00	\$0.00	\$0.00	\$0.00	\$0.00	\$0.00

1. Se refiere a cualquier financiamiento sin fuente o garantía de pago definida, que sea asumida de manera solidaria o subsidiaria por las Entidades Federativas con sus Municipios, organismos descentralizados y empresas de participación estatal mayoritaria y fideicomisos, locales o municipales, y por los Municipios con sus respectivos organismos descentralizados y empresas de participación municipal mayoritaria.

2. Se refiere al valor del Bono Cupón Cero que respalda el pago de los créditos asociados al mismo (Activo).

Obligaciones a Corto Plazo (k)	Monto Contratado (l)	Plazo Pactado (m)	Tasa de Interés (n)	Comisiones y Costos Relacionados (o)	Tasa Efectiva (p)
6. Obligaciones a Corto Plazo (Informativo)	\$0.00	\$0.00	\$0.00	\$0.00	\$0.00
A. Crédito 1	\$0.00	\$0.00	\$0.00	\$0.00	\$0.00
B. Crédito 2	\$0.00	\$0.00	\$0.00	\$0.00	\$0.00
C. Crédito XX	\$0.00	\$0.00	\$0.00	\$0.00	\$0.00


L.C. JOSÉ ALFREDO AVALOS LARIOS
ELABORÓ


LIC. RAMÓN ALEJANDRO MARTÍNEZ ÁLVAREZ
AUTORIZÓ

INSTITUTO DE TRANSPARENCIA Y ACCESO A LA INFORMACIÓN PÚBLICA DEL ESTADO DE NAYARIT (a)

Informe Analítico de Obligaciones Diferentes de Financiamientos – LDF

Del 1 de Enero al 31 de Diciembre de 2021 (b)

(PESOS)

Denominación de las Obligaciones Diferentes de Financiamiento (c)	Fecha del Contrato (d)	Fecha de inicio de operación del proyecto (e)	Fecha de vencimiento (f)	Monto de la inversión pactado (g)	Plazo pactado (h)	Monto promedio mensual del pago de la contraprestación (i)	Monto promedio mensual del pago de la contraprestación correspondiente al pago de inversión (j)	Monto pagado de la inversión al 31 de diciembre de 2021 (k)	Monto pagado de la inversión actualizado al 31 de diciembre de 2021 (l)	Saldo pendiente por pagar de la inversión al 31 de diciembre de 2021 (m = g - l)
A. Asociaciones Público Privadas (APP's) (A=a+b+c+d)	\$0.00	\$0.00	\$0.00	\$0.00	\$0.00	\$0.00	\$0.00	\$0.00	\$0.00	\$0.00
a) APP 1	\$0.00	\$0.00	\$0.00	\$0.00	\$0.00	\$0.00	\$0.00	\$0.00	\$0.00	\$0.00
b) APP 2	\$0.00	\$0.00	\$0.00	\$0.00	\$0.00	\$0.00	\$0.00	\$0.00	\$0.00	\$0.00
c) APP 3	\$0.00	\$0.00	\$0.00	\$0.00	\$0.00	\$0.00	\$0.00	\$0.00	\$0.00	\$0.00
d) APP XX	\$0.00	\$0.00	\$0.00	\$0.00	\$0.00	\$0.00	\$0.00	\$0.00	\$0.00	\$0.00
B. Otros Instrumentos (B=a+b+c+d)	\$0.00	\$0.00	\$0.00	\$0.00	\$0.00	\$0.00	\$0.00	\$0.00	\$0.00	\$0.00
a) Otro Instrumento 1	\$0.00	\$0.00	\$0.00	\$0.00	\$0.00	\$0.00	\$0.00	\$0.00	\$0.00	\$0.00
b) Otro Instrumento 2	\$0.00	\$0.00	\$0.00	\$0.00	\$0.00	\$0.00	\$0.00	\$0.00	\$0.00	\$0.00
c) Otro Instrumento 3	\$0.00	\$0.00	\$0.00	\$0.00	\$0.00	\$0.00	\$0.00	\$0.00	\$0.00	\$0.00
d) Otro Instrumento XX	\$0.00	\$0.00	\$0.00	\$0.00	\$0.00	\$0.00	\$0.00	\$0.00	\$0.00	\$0.00
C. Total de Obligaciones Diferentes de Financiamiento (C=A+B)	\$0.00	\$0.00	\$0.00	\$0.00	\$0.00	\$0.00	\$0.00	\$0.00	\$0.00	\$0.00


L.C. JOSÉ ALFREDO AVALOS LARIOS
ELABORÓ


LIC. RAMÓN ALEJANDRO MARTÍNEZ ÁLVAREZ
AUTORIZÓ

INSTITUTO DE TRANSPARENCIA Y ACCESO A LA INFORMACIÓN PÚBLICA DEL ESTADO DE NAYARIT (a)
Balance Presupuestario - LDF
Del 1 de Enero al 31 de Diciembre de 2021 (b)
(PESOS)


Concepto (c)	Estimado/ Aprobado (d)	Devengado	Recaudado/ Pagado
A. Ingresos Totales (A = A1+A2+A3)	\$11,768,195.50	\$14,161,768.04	\$14,161,768.04
A1. Ingresos de Libre Disposición	\$11,768,195.50	\$14,161,768.04	\$14,161,768.04
A2. Transferencias Federales Etiquetadas	\$0.00	\$0.00	\$0.00
A3. Financiamiento Neto	\$0.00	\$0.00	\$0.00
B. Egresos Presupuestarios¹ (B = B1+B2)	\$11,768,195.50	\$14,161,651.68	\$14,161,651.68
B1. Gasto No Etiquetado (sin incluir Amortización de la Deuda Pública)	\$11,768,195.50	\$14,161,651.68	\$14,161,651.68
B2. Gasto Etiquetado (sin incluir Amortización de la Deuda Pública)	\$0.00	\$0.00	\$0.00
C. Remanentes del Ejercicio Anterior (C = C1 + C2)	\$0.00	\$0.00	\$0.00
C1. Remanentes de Ingresos de Libre Disposición aplicados en el periodo	\$0.00	\$0.00	\$0.00
C2. Remanentes de Transferencias Federales Etiquetadas aplicados en el periodo	\$0.00	\$0.00	\$0.00
I. Balance Presupuestario (I = A - B + C)	\$0.00	\$116.36	\$116.36
II. Balance Presupuestario sin Financiamiento Neto (II = I - A3)	\$0.00	\$116.36	\$116.36
III. Balance Presupuestario sin Financiamiento Neto y sin Remanentes del Ejercicio Anterior (III= II - C)	\$0.00	\$116.36	\$116.36

Concepto	Aprobado	Devengado	Pagado
E. Intereses, Comisiones y Gastos de la Deuda (E = E1+E2)	\$0.00	\$0.00	\$0.00
E1. Intereses, Comisiones y Gastos de la Deuda con Gasto No Etiquetado	\$0.00	\$0.00	\$0.00
E2. Intereses, Comisiones y Gastos de la Deuda con Gasto Etiquetado	\$0.00	\$0.00	\$0.00
IV. Balance Primario (IV = III - E)	\$0.00	\$116.36	\$116.36

Concepto	Estimado/ Aprobado	Devengado	Recaudado/ Pagado
F. Financiamiento (F = F1 + F2)	\$0.00	\$0.00	\$0.00
F1. Financiamiento con Fuente de Pago de Ingresos de Libre Disposición	\$0.00	\$0.00	\$0.00
F2. Financiamiento con Fuente de Pago de Transferencias Federales Etiquetadas	\$0.00	\$0.00	\$0.00
G. Amortización de la Deuda (G = G1 + G2)	\$0.00	\$0.00	\$0.00
G1. Amortización de la Deuda Pública con Gasto No Etiquetado	\$0.00	\$0.00	\$0.00
G2. Amortización de la Deuda Pública con Gasto Etiquetado	\$0.00	\$0.00	\$0.00
A3. Financiamiento Neto (A3 = F - G)	\$0.00	\$0.00	\$0.00

Concepto	Estimado/ Aprobado	Devengado	Recaudado/ Pagado
A1. Ingresos de Libre Disposición	\$11,768,195.50	\$14,161,768.04	\$14,161,768.04
A3.1 Financiamiento Neto con Fuente de Pago de Ingresos de Libre Disposición (A3.1 = F1 - G1)	\$0.00	\$0.00	\$0.00
F1. Financiamiento con Fuente de Pago de Ingresos de Libre Disposición	\$0.00	\$0.00	\$0.00
G1. Amortización de la Deuda Pública con Gasto No Etiquetado	\$0.00	\$0.00	\$0.00
B1. Gasto No Etiquetado (sin incluir Amortización de la Deuda Pública)	\$11,768,195.50	\$14,161,651.68	\$14,161,651.68
C1. Remanentes de Ingresos de Libre Disposición aplicados en el periodo	\$0.00	\$0.00	\$0.00
V. Balance Presupuestario de Recursos Disponibles (V = A1 + A3.1 - B1 + C1)	\$0.00	\$116.36	\$116.36
VI. Balance Presupuestario de Recursos Disponibles sin Financiamiento Neto (VI = V - A3.1)	\$0.00	\$116.36	\$116.36

Concepto	Estimado/ Aprobado	Devengado	Recaudado/ Pagado
A2. Transferencias Federales Etiquetadas	\$0.00	\$0.00	\$0.00
A3.2 Financiamiento Neto con Fuente de Pago de Transferencias Federales Etiquetadas (A3.2 = F2 – G2)	\$0.00	\$0.00	\$0.00
F2. Financiamiento con Fuente de Pago de Transferencias Federales Etiquetadas	\$0.00	\$0.00	\$0.00
G2. Amortización de la Deuda Pública con Gasto Etiquetado	\$0.00	\$0.00	\$0.00
B2. Gasto Etiquetado (sin incluir Amortización de la Deuda Pública)	\$0.00	\$0.00	\$0.00
C2. Remanentes de Transferencias Federales Etiquetadas aplicados en el periodo	\$0.00	\$0.00	\$0.00
VII. Balance Presupuestario de Recursos Etiquetados (VII = A2 + A3.2 – B2 + C2)	\$0.00	\$0.00	\$0.00
VIII. Balance Presupuestario de Recursos Etiquetados sin Financiamiento Neto (VIII = VII – A3.2)	\$0.00	\$0.00	\$0.00


 L.C. JOSÉ ALFREDO AVALOS LARIOS
 ELABORÓ


 LIC. RAMÓN ALEJANDRO MARTÍNEZ ÁLVAREZ
 AUTORIZÓ

INSTITUTO DE TRANSPARENCIA Y ACCESO A LA INFORMACION PUBLICA DEL ESTADO DE NAYARIT (a)

Estado Analítico de Ingresos Detallado - LDF

Del 1 de Enero al 31 de Diciembre de 2021 (b)

(PESOS)

Concepto (c)	Ingreso					Diferencia (e)
	Estimado (d)	Ampliaciones/ (Reducciones)	Modificado	Devengado	Recaudado	
Ingresos de Libre Disposición						
A. Impuestos	\$0.00	\$0.00	\$0.00	\$0.00	\$0.00	\$0.00
B. Cuotas y Aportaciones de Seguridad Social	\$0.00	\$0.00	\$0.00	\$0.00	\$0.00	\$0.00
C. Contribuciones de Mejoras	\$0.00	\$0.00	\$0.00	\$0.00	\$0.00	\$0.00
D. Derechos	\$0.00	\$0.00	\$0.00	\$0.00	\$0.00	\$0.00
E. Productos	\$0.00	\$0.00	\$0.00	\$0.00	\$0.00	\$0.00
F. Aprovechamientos	\$0.00	\$130,469.10	\$130,469.10	\$130,469.10	\$130,469.10	\$130,469.10
G. Ingresos por Ventas de Bienes y Prestación Servicios	\$0.00	\$103.44	\$103.44	\$103.44	\$103.44	\$103.44
H. Participaciones	\$0.00	\$0.00	\$0.00	\$0.00	\$0.00	\$0.00
(H=h1+h2+h3+h4+h5+h6+h7+h8+h9+h10+h11)						
h1) Fondo General de Participaciones	\$0.00	\$0.00	\$0.00	\$0.00	\$0.00	\$0.00
h2) Fondo de Fomento Municipal	\$0.00	\$0.00	\$0.00	\$0.00	\$0.00	\$0.00
h3) Fondo de Fiscalización y Recaudación	\$0.00	\$0.00	\$0.00	\$0.00	\$0.00	\$0.00
h4) Fondo de Compensación	\$0.00	\$0.00	\$0.00	\$0.00	\$0.00	\$0.00
h5) Fondo de Extracción de Hidrocarburos	\$0.00	\$0.00	\$0.00	\$0.00	\$0.00	\$0.00
h6) Impuesto Especial Sobre Producción y Servicios	\$0.00	\$0.00	\$0.00	\$0.00	\$0.00	\$0.00
h7) 0.136% de la Recaudación Federal Participable	\$0.00	\$0.00	\$0.00	\$0.00	\$0.00	\$0.00
h8) 3.17% Sobre Extracción de Petróleo	\$0.00	\$0.00	\$0.00	\$0.00	\$0.00	\$0.00
h9) Gasolinas y Diésel	\$0.00	\$0.00	\$0.00	\$0.00	\$0.00	\$0.00
h10) Fondo del Impuesto Sobre la Renta	\$0.00	\$0.00	\$0.00	\$0.00	\$0.00	\$0.00
h11) Fondo de Estabilización de los Ingresos de las Entidades Federativas	\$0.00	\$0.00	\$0.00	\$0.00	\$0.00	\$0.00
I. Incentivos Derivados de la Colaboración Fiscal	\$0.00	\$0.00	\$0.00	\$0.00	\$0.00	\$0.00
(I=i1+i2+i3+i4+i5)						
i1) Tenencia o Uso de Vehículos	\$0.00	\$0.00	\$0.00	\$0.00	\$0.00	\$0.00
i2) Fondo de Compensación ISAN	\$0.00	\$0.00	\$0.00	\$0.00	\$0.00	\$0.00
i3) Impuesto Sobre Automóviles Nuevos	\$0.00	\$0.00	\$0.00	\$0.00	\$0.00	\$0.00
i4) Fondo de Compensación de Repecos- Intermedios	\$0.00	\$0.00	\$0.00	\$0.00	\$0.00	\$0.00
i5) Otros Incentivos Económicos	\$0.00	\$0.00	\$0.00	\$0.00	\$0.00	\$0.00
J. Transferencias y Asignaciones	\$0.00	\$0.00	\$0.00	\$0.00	\$0.00	\$0.00
K. Convenios	\$11,768,195.50	\$2,262,999.98	\$14,031,195.48	\$14,031,195.50	\$14,031,195.50	\$2,263,000.00
k1) Otros Convenios y Subsidios	\$11,768,195.50	\$2,262,999.98	\$14,031,195.48	\$14,031,195.50	\$14,031,195.50	\$2,263,000.00
L. Otros Ingresos de Libre Disposición (L=I+J)	\$0.00	\$0.00	\$0.00	\$0.00	\$0.00	\$0.00

INSTITUTO DE TRANSPARENCIA Y ACCESO A LA INFORMACIÓN PÚBLICA DEL ESTADO DE NAYARIT (a)

Estado Analítico de Ingresos Detallado - LDF


Del 1 de Enero al 31 de Diciembre de 2021 (b)

(PESOS)

Concepto (c)	Ingreso					Diferencia (e)
	Estimado (d)	Ampliaciones/ (Reducciones)	Modificado	Devengado	Recaudado	
11) Participaciones en Ingresos Locales	\$0.00	\$0.00	\$0.00	\$0.00	\$0.00	\$0.00
12) Otros Ingresos de Libre Disposición	\$0.00	\$0.00	\$0.00	\$0.00	\$0.00	\$0.00
I. Total de Ingresos de Libre Disposición (I=A+B+C+D+E+F+G+H+I+J+K+L)	\$11,768,195.50	\$2,393,572.52	\$14,161,768.02	\$14,161,768.04	\$14,161,768.04	\$2,393,572.54
Ingresos Excedentes de Ingresos de Libre Disposición	\$0.00	\$0.00	\$0.00	\$0.00	\$0.00	\$0.00
Transferencias Federales Etiquetadas						
A. Aportaciones (A=a1+a2+a3+a4+a5+a6+a7+a8)	\$0.00	\$0.00	\$0.00	\$0.00	\$0.00	\$0.00
a1) Fondo de Aportaciones para la Nómina Educativa y Gasto Operativo	\$0.00	\$0.00	\$0.00	\$0.00	\$0.00	\$0.00
a2) Fondo de Aportaciones para los Servicios de Salud	\$0.00	\$0.00	\$0.00	\$0.00	\$0.00	\$0.00
a3) Fondo de Aportaciones para la Infraestructura Social	\$0.00	\$0.00	\$0.00	\$0.00	\$0.00	\$0.00
a4) Fondo de Aportaciones para el Fortalecimiento de los Municipios y de las Demarcaciones Territoriales del Distrito Federal	\$0.00	\$0.00	\$0.00	\$0.00	\$0.00	\$0.00
a5) Fondo de Aportaciones Múltiples	\$0.00	\$0.00	\$0.00	\$0.00	\$0.00	\$0.00
a6) Fondo de Aportaciones para la Educación Tecnológica y de Adultos	\$0.00	\$0.00	\$0.00	\$0.00	\$0.00	\$0.00
a7) Fondo de Aportaciones para la Seguridad Pública de los Estados y del Distrito Federal	\$0.00	\$0.00	\$0.00	\$0.00	\$0.00	\$0.00
a8) Fondo de Aportaciones para el Fortalecimiento de las Entidades Federativas	\$0.00	\$0.00	\$0.00	\$0.00	\$0.00	\$0.00
B. Convenios (B=b1+b2+b3+b4)	\$0.00	\$0.00	\$0.00	\$0.00	\$0.00	\$0.00
b1) Convenios de Protección Social en Salud	\$0.00	\$0.00	\$0.00	\$0.00	\$0.00	\$0.00
b2) Convenios de Descentralización	\$0.00	\$0.00	\$0.00	\$0.00	\$0.00	\$0.00
b3) Convenios de Reasignación	\$0.00	\$0.00	\$0.00	\$0.00	\$0.00	\$0.00
b4) Otros Convenios y Subsidios	\$0.00	\$0.00	\$0.00	\$0.00	\$0.00	\$0.00
C. Fondos Distintos de Aportaciones (C=c1+c2)	\$0.00	\$0.00	\$0.00	\$0.00	\$0.00	\$0.00
c1) Fondo para Entidades Federativas y Municipios Productores de Hidrocarburos	\$0.00	\$0.00	\$0.00	\$0.00	\$0.00	\$0.00
c2) Fondo Minero	\$0.00	\$0.00	\$0.00	\$0.00	\$0.00	\$0.00

INSTITUTO DE TRANSPARENCIA Y ACCESO A LA INFORMACION PUBLICA DEL ESTADO DE NAYARIT (a)
Estado Analítico de Ingresos Detallado - LDF
Del 1 de Enero al 31 de Diciembre de 2021 (b)
(PESOS)

Concepto (c)	Ingreso					Diferencia (e)
	Estimado (d)	Ampliaciones/ (Reducciones)	Modificado	Devengado	Recaudado	
D. Transferencias, Asignaciones, Subsidios y Subvenciones, y Pensiones y Jubilaciones	\$0.00	\$0.00	\$0.00	\$0.00	\$0.00	\$0.00
E. Otras Transferencias Federales Etiquetadas	\$0.00	\$0.00	\$0.00	\$0.00	\$0.00	\$0.00
II. Total de Transferencias Federales Etiquetadas (II = A + B + C + D + E)	\$0.00	\$0.00	\$0.00	\$0.00	\$0.00	\$0.00
III. Ingresos Derivados de Financiamientos (III = A)	\$0.00	\$0.00	\$0.00	\$0.00	\$0.00	\$0.00
A. Ingresos Derivados de Financiamientos	\$0.00	\$0.00	\$0.00	\$0.00	\$0.00	\$0.00
IV. Total de Ingresos (IV = I + II + III)	\$11,768,195.50	\$2,393,572.52	\$14,161,768.02	\$14,161,768.04	\$14,161,768.04	\$2,393,572.54
Datos Informativos						
1. Ingresos Derivados de Financiamientos con Fuente de Pago de Ingresos de Libre Disposición	\$0.00	\$0.00	\$0.00	\$0.00	\$0.00	\$0.00
2. Ingresos Derivados de Financiamientos con Fuente de Pago de Transferencias Federales Etiquetadas	\$0.00	\$0.00	\$0.00	\$0.00	\$0.00	\$0.00
3. Ingresos Derivados de Financiamientos (3 = 1 + 2)	\$0.00	\$0.00	\$0.00	\$0.00	\$0.00	\$0.00


 L.C. JOSÉ ALFREDO AVALOS LARIOS
 ELABORÓ


 LIC. RAMÓN ALEJANDRO MARTINEZ ÁLVAREZ
 AUTORIZÓ

INSTITUTO DE TRANSPARENCIA Y ACCESO A LA INFORMACION PUBLICA DEL ESTADO DE NAYARIT (a)

Estado Analítico del Ejercicio del Presupuesto de Egresos Detallado - LDF

Clasificación por Objeto del Gasto (Capítulo y Concepto)

Del 1 de Enero al 31 de Diciembre de 2021 (b)

(PESOS)

Concepto (c)	Egresos					Subejercicio (e)
	Aprobado (d)	Ampliaciones/ (Reducciones)	Modificado	Devengado	Pagado	
I. Gasto No Etiquetado (I=A+B+C+D+E+F+G+H+I)	\$11,768,195.50	\$2,393,572.51	\$14,161,768.01	\$14,161,651.68	\$14,161,651.68	\$116.33
A. Servicios Personales (A=a1+a2+a3+a4+a5+a6+a7)	\$9,854,300.59	\$2,716,567.62	\$12,570,868.21	\$12,570,867.21	\$12,570,867.21	\$1.00
a1) Remuneraciones al Personal de Carácter Permanente	\$1,724,262.71	\$443,904.60	\$2,168,167.31	\$2,168,167.31	\$2,168,167.31	\$0.00
a2) Remuneraciones al Personal de Carácter Transitorio	\$645,742.80	\$445,119.16	\$1,090,861.96	\$1,090,861.96	\$1,090,861.96	\$0.00
a3) Remuneraciones Adicionales y Especiales	\$6,738,266.08	\$1,578,156.41	\$8,316,422.49	\$8,316,422.49	\$8,316,422.49	\$0.00
a4) Seguridad Social	\$137,700.00	-\$119,007.48	\$18,692.52	\$18,692.52	\$18,692.52	\$0.00
a5) Otras Prestaciones Sociales y Económicas	\$608,329.00	\$368,394.93	\$976,723.93	\$976,722.93	\$976,722.93	\$1.00
a6) Previsiones	\$0.00	\$0.00	\$0.00	\$0.00	\$0.00	\$0.00
a7) Pago de Estimulos a Servidores Públicos	\$0.00	\$0.00	\$0.00	\$0.00	\$0.00	\$0.00
B. Materiales y Suministros (B=b1+b2+b3+b4+b5+b6+b7+b8+b9)	\$558,143.97	-\$24,306.90	\$533,837.07	\$533,837.07	\$533,837.07	\$0.00
b1) Materiales de Administración, Emisión de Documentos y Artículos Oficiales	\$135,983.05	-\$42,230.06	\$93,752.99	\$93,752.99	\$93,752.99	\$0.00
b2) Alimentos y Utensilios	\$97,045.74	-\$3,147.84	\$93,897.90	\$93,897.90	\$93,897.90	\$0.00
b3) Materias Primas y Materiales de Producción y Comercialización	\$0.00	\$0.00	\$0.00	\$0.00	\$0.00	\$0.00
b4) Materiales y Artículos de Construcción y de Reparación	\$4,460.00	-\$4,460.00	\$0.00	\$0.00	\$0.00	\$0.00
b5) Productos Químicos, Farmacéuticos y de Laboratorio	\$2,600.00	-\$2,552.50	\$47.50	\$47.50	\$47.50	\$0.00
b6) Combustibles, Lubricantes y Aditivos	\$269,000.00	\$62,463.60	\$331,463.60	\$331,463.60	\$331,463.60	\$0.00
b7) Vestuario, Blancos, Prendas de Protección y Artículos Deportivos	\$25,800.00	-\$25,600.00	\$0.00	\$0.00	\$0.00	\$0.00
b8) Materiales y Suministros Para Seguridad	\$0.00	\$0.00	\$0.00	\$0.00	\$0.00	\$0.00
b9) Herramientas, Refacciones y Accesorios Menores	\$23,455.18	-\$8,780.10	\$14,675.08	\$14,675.08	\$14,675.08	\$0.00
C. Servicios Generales (C=c1+c2+c3+c4+c5+c6+c7+c8+c9)	\$1,226,750.94	-\$176,338.21	\$1,050,412.73	\$1,050,297.40	\$1,050,297.40	\$115.33
c1) Servicios Básicos	\$228,200.00	-\$96,824.75	\$131,375.25	\$131,368.36	\$131,368.36	\$6.89
c2) Servicios de Arrendamiento	\$369,700.00	-\$53,065.78	\$316,634.22	\$316,634.22	\$316,634.22	\$0.00
c3) Servicios Profesionales, Científicos, Técnicos y Otros Servicios	\$96,750.00	-\$42,216.10	\$54,533.90	\$54,533.90	\$54,533.90	\$0.00
c4) Servicios Financieros, Bancarios y Comerciales	\$96,755.69	-\$52,478.92	\$44,276.77	\$44,168.33	\$44,168.33	\$108.44
c5) Servicios de Instalación, Reparación, Mantenimiento y Conservación	\$69,850.00	\$51,904.79	\$121,754.79	\$121,754.79	\$121,754.79	\$0.00
c6) Servicios de Comunicación Social y Publicidad	\$48,600.00	\$22,392.00	\$70,992.00	\$70,992.00	\$70,992.00	\$0.00
c7) Servicios de Traslado y Viáticos	\$305,708.25	-\$77,408.56	\$228,299.69	\$228,299.69	\$228,299.69	\$0.00
c8) Servicios Oficiales	\$6,255.00	-\$4,515.00	\$1,740.00	\$1,740.00	\$1,740.00	\$0.00
c9) Otros Servicios Generales	\$4,932.00	\$75,874.11	\$80,806.11	\$80,806.11	\$80,806.11	\$0.00
D. Transferencias, Asignaciones, Subsidios y Otras Ayudas (D=d1+d2+d3+d4+d5+d6+d7+d8+d9)	\$0.00	\$0.00	\$0.00	\$0.00	\$0.00	\$0.00
d1) Transferencias Internas y Asignaciones al Sector Público	\$0.00	\$0.00	\$0.00	\$0.00	\$0.00	\$0.00
d2) Transferencias al Resto del Sector Público	\$0.00	\$0.00	\$0.00	\$0.00	\$0.00	\$0.00
d3) Subsidios y Subvenciones	\$0.00	\$0.00	\$0.00	\$0.00	\$0.00	\$0.00
d4) Ayudas Sociales	\$0.00	\$0.00	\$0.00	\$0.00	\$0.00	\$0.00
d5) Pensiones y Jubilaciones	\$0.00	\$0.00	\$0.00	\$0.00	\$0.00	\$0.00
d6) Transferencias a Fideicomisos, Mandatos y Otros Análogos	\$0.00	\$0.00	\$0.00	\$0.00	\$0.00	\$0.00
d7) Transferencias a la Seguridad Social	\$0.00	\$0.00	\$0.00	\$0.00	\$0.00	\$0.00
d8) Donativos	\$0.00	\$0.00	\$0.00	\$0.00	\$0.00	\$0.00
d9) Transferencias al Exterior	\$0.00	\$0.00	\$0.00	\$0.00	\$0.00	\$0.00
E. Bienes Muebles, Inmuebles e Intangibles (E=e1+e2+e3+e4+e5+e6+e7+e8+e9)	\$129,000.00	-\$122,350.00	\$6,650.00	\$6,650.00	\$6,650.00	\$0.00
e1) Mobiliario y Equipo de Administración	\$129,000.00	-\$129,000.00	\$0.00	\$0.00	\$0.00	\$0.00

INSTITUTO DE TRANSPARENCIA Y ACCESO A LA INFORMACION PUBLICA DEL ESTADO DE NAYARIT (a)
Estado Analítico del Ejercicio del Presupuesto de Egresos Detallado - LDF
Clasificación por Objeto del Gasto (Capítulo y Concepto)
Del 1 de Enero al 31 de Diciembre de 2021 (b)
(PESOS)

Concepto (c)	Egresos					Subejercicio (e)
	Aprobado (d)	Ampliaciones/ (Reducciones)	Modificado	Devengado	Pagado	
e2) Mobiliario y Equipo Educacional y Recreativo	\$0.00	\$0.00	\$0.00	\$0.00	\$0.00	\$0.00
e3) Equipo e Instrumental Médico y de Laboratorio	\$0.00	\$0.00	\$0.00	\$0.00	\$0.00	\$0.00
e4) Vehículos y Equipo de Transporte	\$0.00	\$0.00	\$0.00	\$0.00	\$0.00	\$0.00
e5) Equipo de Defensa y Seguridad	\$0.00	\$0.00	\$0.00	\$0.00	\$0.00	\$0.00
e6) Maquinaria, Otros Equipos y Herramientas	\$0.00	\$5,650.00	\$6,650.00	\$6,650.00	\$6,650.00	\$0.00
e7) Activos Biológicos	\$0.00	\$0.00	\$0.00	\$0.00	\$0.00	\$0.00
e8) Bienes Inmuebles	\$0.00	\$0.00	\$0.00	\$0.00	\$0.00	\$0.00
e9) Activos Intangibles	\$0.00	\$0.00	\$0.00	\$0.00	\$0.00	\$0.00
F. Inversión Pública (F=f1+f2+f3)	\$0.00	\$0.00	\$0.00	\$0.00	\$0.00	\$0.00
f1) Obra Pública en Bienes de Dominio Público	\$0.00	\$0.00	\$0.00	\$0.00	\$0.00	\$0.00
f2) Obra Pública en Bienes Propios	\$0.00	\$0.00	\$0.00	\$0.00	\$0.00	\$0.00
f3) Proyectos Productivos y Acciones de Fomento	\$0.00	\$0.00	\$0.00	\$0.00	\$0.00	\$0.00
G. Inversiones Financieras y Otras Provisiones (G=g1+g2+g3+g4+g5+g6+g7)	\$0.00	\$0.00	\$0.00	\$0.00	\$0.00	\$0.00
g1) Inversiones Para el Fomento de Actividades Productivas	\$0.00	\$0.00	\$0.00	\$0.00	\$0.00	\$0.00
g2) Acciones y Participaciones de Capital	\$0.00	\$0.00	\$0.00	\$0.00	\$0.00	\$0.00
g3) Compra de Títulos y Valores	\$0.00	\$0.00	\$0.00	\$0.00	\$0.00	\$0.00
g4) Concesión de Préstamos	\$0.00	\$0.00	\$0.00	\$0.00	\$0.00	\$0.00
g5) Inversiones en Fideicomisos, Mandatos y Otros Análogos	\$0.00	\$0.00	\$0.00	\$0.00	\$0.00	\$0.00
Fideicomiso de Desastres Naturales (Informativo)	\$0.00	\$0.00	\$0.00	\$0.00	\$0.00	\$0.00
g6) Otras Inversiones Financieras	\$0.00	\$0.00	\$0.00	\$0.00	\$0.00	\$0.00
g7) Provisiones para Contingencias y Otras Erogaciones Especiales	\$0.00	\$0.00	\$0.00	\$0.00	\$0.00	\$0.00
H. Participaciones y Aportaciones (H=h1+h2+h3)	\$0.00	\$0.00	\$0.00	\$0.00	\$0.00	\$0.00
h1) Participaciones	\$0.00	\$0.00	\$0.00	\$0.00	\$0.00	\$0.00
h2) Aportaciones	\$0.00	\$0.00	\$0.00	\$0.00	\$0.00	\$0.00
h3) Convenios	\$0.00	\$0.00	\$0.00	\$0.00	\$0.00	\$0.00
I. Deuda Pública (I=i1+i2+i3+i4+i5+i6+i7)	\$0.00	\$0.00	\$0.00	\$0.00	\$0.00	\$0.00
i1) Amortización de la Deuda Pública	\$0.00	\$0.00	\$0.00	\$0.00	\$0.00	\$0.00
i2) Intereses de la Deuda Pública	\$0.00	\$0.00	\$0.00	\$0.00	\$0.00	\$0.00
i3) Comisiones de la Deuda Pública	\$0.00	\$0.00	\$0.00	\$0.00	\$0.00	\$0.00
i4) Gastos de la Deuda Pública	\$0.00	\$0.00	\$0.00	\$0.00	\$0.00	\$0.00
i5) Costo por Coberturas	\$0.00	\$0.00	\$0.00	\$0.00	\$0.00	\$0.00
i6) Apoyos Financieros	\$0.00	\$0.00	\$0.00	\$0.00	\$0.00	\$0.00
i7) Adeudos de Ejercicios Fiscales Anteriores (ADEFAS)	\$0.00	\$0.00	\$0.00	\$0.00	\$0.00	\$0.00

INSTITUTO DE TRANSPARENCIA Y ACCESO A LA INFORMACIÓN PÚBLICA DEL ESTADO DE NAYARIT (a)

Estado Analítico del Ejercicio del Presupuesto de Egresos Detallado - LDF

Clasificación por Objeto del Gasto (Capítulo y Concepto)


Del 1 de Enero al 31 de Diciembre de 2021 (b)

(PESOS)

Concepto (c)	Egresos					Subejercicio (e)
	Aprobado (d)	Ampliaciones/ (Reducciones)	Modificado	Devengado	Pagado	
II. Gasto Etiquetado (II=A+B+C+D+E+F+G+H+I)	\$0.00	\$0.00	\$0.00	\$0.00	\$0.00	\$0.00
A. Servicios Personales (A=a1+a2+a3+a4+a5+a6+a7)	\$0.00	\$0.00	\$0.00	\$0.00	\$0.00	\$0.00
a1) Remuneraciones al Personal de Carácter Permanente	\$0.00	\$0.00	\$0.00	\$0.00	\$0.00	\$0.00
a2) Remuneraciones al Personal de Carácter Transitorio	\$0.00	\$0.00	\$0.00	\$0.00	\$0.00	\$0.00
a3) Remuneraciones Adicionales y Especiales	\$0.00	\$0.00	\$0.00	\$0.00	\$0.00	\$0.00
a4) Seguridad Social	\$0.00	\$0.00	\$0.00	\$0.00	\$0.00	\$0.00
a5) Otras Prestaciones Sociales y Económicas	\$0.00	\$0.00	\$0.00	\$0.00	\$0.00	\$0.00
a6) Previsiones	\$0.00	\$0.00	\$0.00	\$0.00	\$0.00	\$0.00
a7) Pago de Estímulos a Servidores Públicos	\$0.00	\$0.00	\$0.00	\$0.00	\$0.00	\$0.00
B. Materiales y Suministros (B=b1+b2+b3+b4+b5+b6+b7+b8+b9)	\$0.00	\$0.00	\$0.00	\$0.00	\$0.00	\$0.00
b1) Materiales de Administración, Emisión de Documentos y Artículos Oficiales	\$0.00	\$0.00	\$0.00	\$0.00	\$0.00	\$0.00
b2) Alimentos y Utensilios	\$0.00	\$0.00	\$0.00	\$0.00	\$0.00	\$0.00
b3) Materias Primas y Materiales de Producción y Comercialización	\$0.00	\$0.00	\$0.00	\$0.00	\$0.00	\$0.00
b4) Materiales y Artículos de Construcción y de Reparación	\$0.00	\$0.00	\$0.00	\$0.00	\$0.00	\$0.00
b5) Productos Químicos, Farmacéuticos y de Laboratorio	\$0.00	\$0.00	\$0.00	\$0.00	\$0.00	\$0.00
b6) Combustibles, Lubricantes y Aditivos	\$0.00	\$0.00	\$0.00	\$0.00	\$0.00	\$0.00
b7) Vestuario, Blancos, Prendas de Protección y Artículos Deportivos	\$0.00	\$0.00	\$0.00	\$0.00	\$0.00	\$0.00
b8) Materiales y Suministros Para Seguridad	\$0.00	\$0.00	\$0.00	\$0.00	\$0.00	\$0.00
b9) Herramientas, Refacciones y Accesorios Menores	\$0.00	\$0.00	\$0.00	\$0.00	\$0.00	\$0.00
C. Servicios Generales (C=c1+c2+c3+c4+c5+c6+c7+c8+c9)	\$0.00	\$0.00	\$0.00	\$0.00	\$0.00	\$0.00
c1) Servicios Básicos	\$0.00	\$0.00	\$0.00	\$0.00	\$0.00	\$0.00
c2) Servicios de Arrendamiento	\$0.00	\$0.00	\$0.00	\$0.00	\$0.00	\$0.00
c3) Servicios Profesionales, Científicos, Técnicos y Otros Servicios	\$0.00	\$0.00	\$0.00	\$0.00	\$0.00	\$0.00
c4) Servicios Financieros, Bancarios y Comerciales	\$0.00	\$0.00	\$0.00	\$0.00	\$0.00	\$0.00
c5) Servicios de Instalación, Reparación, Mantenimiento y Conservación	\$0.00	\$0.00	\$0.00	\$0.00	\$0.00	\$0.00
c6) Servicios de Comunicación Social y Publicidad	\$0.00	\$0.00	\$0.00	\$0.00	\$0.00	\$0.00
c7) Servicios de Traslado y Viáticos	\$0.00	\$0.00	\$0.00	\$0.00	\$0.00	\$0.00
c8) Servicios Oficiales	\$0.00	\$0.00	\$0.00	\$0.00	\$0.00	\$0.00
c9) Otros Servicios Generales	\$0.00	\$0.00	\$0.00	\$0.00	\$0.00	\$0.00
D. Transferencias, Asignaciones, Subsidios y Otras Ayudas (D=d1+d2+d3+d4+d5+d6+d7+d8+d9)	\$0.00	\$0.00	\$0.00	\$0.00	\$0.00	\$0.00
d1) Transferencias Internas y Asignaciones al Sector Público	\$0.00	\$0.00	\$0.00	\$0.00	\$0.00	\$0.00
d2) Transferencias al Resto del Sector Público	\$0.00	\$0.00	\$0.00	\$0.00	\$0.00	\$0.00
d3) Subsidios y Subvenciones	\$0.00	\$0.00	\$0.00	\$0.00	\$0.00	\$0.00
d4) Ayudas Sociales	\$0.00	\$0.00	\$0.00	\$0.00	\$0.00	\$0.00
d5) Pensiones y Jubilaciones	\$0.00	\$0.00	\$0.00	\$0.00	\$0.00	\$0.00
d6) Transferencias a Fideicomisos, Mandatos y Otros Análogos	\$0.00	\$0.00	\$0.00	\$0.00	\$0.00	\$0.00
d7) Transferencias a la Seguridad Social	\$0.00	\$0.00	\$0.00	\$0.00	\$0.00	\$0.00
d8) Donativos	\$0.00	\$0.00	\$0.00	\$0.00	\$0.00	\$0.00
d9) Transferencias al Exterior	\$0.00	\$0.00	\$0.00	\$0.00	\$0.00	\$0.00
E. Bienes Muebles, Inmuebles e Intangibles (E=e1+e2+e3+e4+e5+e6+e7+e8+e9)	\$0.00	\$0.00	\$0.00	\$0.00	\$0.00	\$0.00
e1) Mobiliario y Equipo de Administración	\$0.00	\$0.00	\$0.00	\$0.00	\$0.00	\$0.00

INSTITUTO DE TRANSPARENCIA Y ACCESO A LA INFORMACIÓN PÚBLICA DEL ESTADO DE NAYARIT (a)
Estado Analítico del Ejercicio del Presupuesto de Egresos Detallado - LDF
Clasificación por Objeto del Gasto (Capítulo y Concepto)
Del 1 de Enero al 31 de Diciembre de 2021 (b)
(PESOS)


Concepto (c)	Egresos					Subejercicio (e)
	Aprobado (d)	Ampliaciones/ (Reducciones)	Modificado	Devengado	Pagado	
e2) Mobiliario y Equipo Educativo y Recreativo	\$0.00	\$0.00	\$0.00	\$0.00	\$0.00	\$0.00
e3) Equipo e Instrumental Médico y de Laboratorio	\$0.00	\$0.00	\$0.00	\$0.00	\$0.00	\$0.00
e4) Vehículos y Equipo de Transporte	\$0.00	\$0.00	\$0.00	\$0.00	\$0.00	\$0.00
e5) Equipo de Defensa y Seguridad	\$0.00	\$0.00	\$0.00	\$0.00	\$0.00	\$0.00
e6) Maquinaria, Otros Equipos y Herramientas	\$0.00	\$0.00	\$0.00	\$0.00	\$0.00	\$0.00
e7) Activos Biológicos	\$0.00	\$0.00	\$0.00	\$0.00	\$0.00	\$0.00
e8) Bienes Inmuebles	\$0.00	\$0.00	\$0.00	\$0.00	\$0.00	\$0.00
e9) Activos Intangibles	\$0.00	\$0.00	\$0.00	\$0.00	\$0.00	\$0.00
F. Inversión Pública (F=f1+f2+f3)	\$0.00	\$0.00	\$0.00	\$0.00	\$0.00	\$0.00
f1) Obra Pública en Bienes de Dominio Público	\$0.00	\$0.00	\$0.00	\$0.00	\$0.00	\$0.00
f2) Obra Pública en Bienes Propios	\$0.00	\$0.00	\$0.00	\$0.00	\$0.00	\$0.00
f3) Proyectos Productivos y Acciones de Fomento	\$0.00	\$0.00	\$0.00	\$0.00	\$0.00	\$0.00
G. Inversiones Financieras y Otras Provisiones (G=g1+g2+g3+g4+g5+g6+g7)	\$0.00	\$0.00	\$0.00	\$0.00	\$0.00	\$0.00
g1) Inversiones Para el Fomento de Actividades Productivas	\$0.00	\$0.00	\$0.00	\$0.00	\$0.00	\$0.00
g2) Acciones y Participaciones de Capital	\$0.00	\$0.00	\$0.00	\$0.00	\$0.00	\$0.00
g3) Compra de Títulos y Valores	\$0.00	\$0.00	\$0.00	\$0.00	\$0.00	\$0.00
g4) Concesión de Préstamos	\$0.00	\$0.00	\$0.00	\$0.00	\$0.00	\$0.00
g5) Inversiones en Fideicomisos, Mandatos y Otros Análogos	\$0.00	\$0.00	\$0.00	\$0.00	\$0.00	\$0.00
Fideicomiso de Desastres Naturales (Informativo)	\$0.00	\$0.00	\$0.00	\$0.00	\$0.00	\$0.00
g6) Otras Inversiones Financieras	\$0.00	\$0.00	\$0.00	\$0.00	\$0.00	\$0.00
g7) Provisiones para Contingencias y Otras Erogaciones Especiales	\$0.00	\$0.00	\$0.00	\$0.00	\$0.00	\$0.00
H. Participaciones y Aportaciones (H=h1+h2+h3)	\$0.00	\$0.00	\$0.00	\$0.00	\$0.00	\$0.00
h1) Participaciones	\$0.00	\$0.00	\$0.00	\$0.00	\$0.00	\$0.00
h2) Aportaciones	\$0.00	\$0.00	\$0.00	\$0.00	\$0.00	\$0.00
h3) Convenios	\$0.00	\$0.00	\$0.00	\$0.00	\$0.00	\$0.00
I. Deuda Pública (I=i1+i2+i3+i4+i5+i6+i7)	\$0.00	\$0.00	\$0.00	\$0.00	\$0.00	\$0.00
i1) Amortización de la Deuda Pública	\$0.00	\$0.00	\$0.00	\$0.00	\$0.00	\$0.00
i2) Intereses de la Deuda Pública	\$0.00	\$0.00	\$0.00	\$0.00	\$0.00	\$0.00
i3) Comisiones de la Deuda Pública	\$0.00	\$0.00	\$0.00	\$0.00	\$0.00	\$0.00
i4) Gastos de la Deuda Pública	\$0.00	\$0.00	\$0.00	\$0.00	\$0.00	\$0.00
i5) Costo por Coberturas	\$0.00	\$0.00	\$0.00	\$0.00	\$0.00	\$0.00
i6) Apoyos Financieros	\$0.00	\$0.00	\$0.00	\$0.00	\$0.00	\$0.00
i7) Adeudos de Ejercicios Fiscales Anteriores (ADEFAS)	\$0.00	\$0.00	\$0.00	\$0.00	\$0.00	\$0.00
III. Total de Egresos (III = I + II)	\$11,768,195.50	\$2,393,572.51	\$14,161,768.01	\$14,161,651.68	\$14,161,651.68	\$116.33


 L.C. JOSÉ ALFREDO AVALOS LARIOS
 ELABORÓ


 LIC. RAMÓN ALEJANDRO MARTÍNEZ ÁLVAREZ
 AUTORIZÓ

INSTITUTO DE TRANSPARENCIA Y ACCESO A LA INFORMACIÓN PÚBLICA DEL ESTADO DE NAYARIT (a)
Estado Analítico del Ejercicio del Presupuesto de Egresos Detallado - LDF
Clasificación Administrativa
Del 1 de Enero al 31 de Diciembre de 2021 (b)
(PESOS)

Concepto (c)	Egresos					Subejercicio (e)
	Aprobado (d)	Ampliaciones/ (Reducciones)	Modificado	Devengado	Pagado	
I. Gasto No Etiquetado (I=A+B+C+D+E+F+G+H)	\$11,768,195.50	\$2,393,572.51	\$14,161,768.01	\$14,161,651.68	\$14,161,651.68	\$116.33
ITAI NAYARIT	\$11,768,195.50	\$2,263,103.41	\$14,031,298.91	\$14,031,182.58	\$14,031,182.58	\$116.33
DIPLOMADO	\$0.00	\$0.00	\$0.00	\$0.00	\$0.00	\$0.00
SANCIONES	\$0.00	\$130,469.10	\$130,469.10	\$130,469.10	\$130,469.10	\$0.00
II. Gasto Etiquetado (II=A+B+C+D+E+F+G+H)	\$0.00	\$0.00	\$0.00	\$0.00	\$0.00	\$0.00
ITAI NAYARIT	\$0.00	\$0.00	\$0.00	\$0.00	\$0.00	\$0.00
DIPLOMADO	\$0.00	\$0.00	\$0.00	\$0.00	\$0.00	\$0.00
SANCIONES	\$0.00	\$0.00	\$0.00	\$0.00	\$0.00	\$0.00
III. Total de Egresos (III = I + II)	\$11,768,195.50	\$2,393,572.51	\$14,161,768.01	\$14,161,651.68	\$14,161,651.68	\$116.33


 L.C. JOSÉ ALFREDO AVALOS LARIOS
 ELABORÓ


 LIC. RAMÓN ALEJANDRO MARTÍNEZ ÁLVAREZ
 AUTORIZÓ

INSTITUTO DE TRANSPARENCIA Y ACCESO A LA INFORMACIÓN PÚBLICA DEL ESTADO DE NAYARIT (a)
Estado Analítico del Ejercicio del Presupuesto de Egresos Detallado - LDF
Clasificación Funcional (Finalidad y Función)
Del 1 de Enero al 31 de Diciembre de 2021 (b)
(PESOS)


Concepto (c)	Egresos					Subejercicio (e)
	Aprobado (d)	Ampliaciones/ (Reducciones)	Modificado	Devengado	Pagado	
I. Gasto No Etiquetado (I=A+B+C+D)	\$11,768,195.50	\$2,393,572.51	\$14,161,768.01	\$14,161,651.68	\$14,161,651.68	\$116.33
A. Gobierno (A=a1+a2+a3+a4+a5+a6+a7+a8)	\$11,768,195.50	\$2,393,572.51	\$14,161,768.01	\$14,161,651.68	\$14,161,651.68	\$116.33
a1) Legislación	\$0.00	\$0.00	\$0.00	\$0.00	\$0.00	\$0.00
a2) Justicia	\$0.00	\$0.00	\$0.00	\$0.00	\$0.00	\$0.00
a3) Coordinación de la Política de Gobierno	\$0.00	\$0.00	\$0.00	\$0.00	\$0.00	\$0.00
a4) Relaciones Exteriores	\$0.00	\$0.00	\$0.00	\$0.00	\$0.00	\$0.00
a5) Asuntos Financieros y Hacendarios	\$0.00	\$0.00	\$0.00	\$0.00	\$0.00	\$0.00
a6) Seguridad Nacional	\$0.00	\$0.00	\$0.00	\$0.00	\$0.00	\$0.00
a7) Asuntos de Orden Público y de Seguridad Interior	\$0.00	\$0.00	\$0.00	\$0.00	\$0.00	\$0.00
a8) Otros Servicios Generales	\$11,768,195.50	\$2,393,572.51	\$14,161,768.01	\$14,161,651.68	\$14,161,651.68	\$116.33
B. Desarrollo Social (B=b1+b2+b3+b4+b5+b6+b7)	\$0.00	\$0.00	\$0.00	\$0.00	\$0.00	\$0.00
b1) Protección Ambiental	\$0.00	\$0.00	\$0.00	\$0.00	\$0.00	\$0.00
b2) Vivienda y Servicios a la Comunidad	\$0.00	\$0.00	\$0.00	\$0.00	\$0.00	\$0.00
b3) Salud	\$0.00	\$0.00	\$0.00	\$0.00	\$0.00	\$0.00
b4) Recreación, Cultura y Otras Manifestaciones Sociales	\$0.00	\$0.00	\$0.00	\$0.00	\$0.00	\$0.00
b5) Educación	\$0.00	\$0.00	\$0.00	\$0.00	\$0.00	\$0.00
b6) Protección Social	\$0.00	\$0.00	\$0.00	\$0.00	\$0.00	\$0.00
b7) Otros Asuntos Sociales	\$0.00	\$0.00	\$0.00	\$0.00	\$0.00	\$0.00
C. Desarrollo Económico (C=c1+c2+c3+c4+c5+c6+c7+c8+c9)	\$0.00	\$0.00	\$0.00	\$0.00	\$0.00	\$0.00
c1) Asuntos Económicos, Comerciales y Laborales en General	\$0.00	\$0.00	\$0.00	\$0.00	\$0.00	\$0.00
c2) Agropecuaria, Silvicultura, Pesca y Caza	\$0.00	\$0.00	\$0.00	\$0.00	\$0.00	\$0.00
c3) Combustibles y Energía	\$0.00	\$0.00	\$0.00	\$0.00	\$0.00	\$0.00
c4) Minería, Manufacturas y Construcción	\$0.00	\$0.00	\$0.00	\$0.00	\$0.00	\$0.00
c5) Transporte	\$0.00	\$0.00	\$0.00	\$0.00	\$0.00	\$0.00
c6) Comunicaciones	\$0.00	\$0.00	\$0.00	\$0.00	\$0.00	\$0.00
c7) Turismo	\$0.00	\$0.00	\$0.00	\$0.00	\$0.00	\$0.00
c8) Ciencia, Tecnología e Innovación	\$0.00	\$0.00	\$0.00	\$0.00	\$0.00	\$0.00
c9) Otras Industrias y Otros Asuntos Económicos	\$0.00	\$0.00	\$0.00	\$0.00	\$0.00	\$0.00
D. Otras No Clasificadas en Funciones Anteriores (D=d1+d2+d3+d4)	\$0.00	\$0.00	\$0.00	\$0.00	\$0.00	\$0.00
d1) Transacciones de la Deuda Pública / Costo Financiero de la Deuda	\$0.00	\$0.00	\$0.00	\$0.00	\$0.00	\$0.00


INSTITUTO DE TRANSPARENCIA Y ACCESO A LA INFORMACION PUBLICA DEL ESTADO DE NAYARIT (a)
Estado Analítico del Ejercicio del Presupuesto de Egresos Detallado - LDF
Clasificación Funcional (Finalidad y Función)
Del 1 de Enero al 31 de Diciembre de 2021 (b)
(PESOS)

Concepto (c)	Egresos					Subejercicio (e)
	Aprobado (d)	Ampliaciones/ (Reducciones)	Modificado	Devengado	Pagado	
d2) Transferencias, Participaciones y Aportaciones Entre Diferentes Niveles y Ordenes de Gobierno	\$0.00	\$0.00	\$0.00	\$0.00	\$0.00	\$0.00
d3) Saneamiento del Sistema Financiero	\$0.00	\$0.00	\$0.00	\$0.00	\$0.00	\$0.00
d4) Adeudos de Ejercicios Fiscales Anteriores	\$0.00	\$0.00	\$0.00	\$0.00	\$0.00	\$0.00
II. Gasto Etiquetado (II=A+B+C+D)	\$0.00	\$0.00	\$0.00	\$0.00	\$0.00	\$0.00
A. Gobierno (A=a1+a2+a3+a4+a5+a6+a7+a8)	\$0.00	\$0.00	\$0.00	\$0.00	\$0.00	\$0.00
a1) Legislación	\$0.00	\$0.00	\$0.00	\$0.00	\$0.00	\$0.00
a2) Justicia	\$0.00	\$0.00	\$0.00	\$0.00	\$0.00	\$0.00
a3) Coordinación de la Política de Gobierno	\$0.00	\$0.00	\$0.00	\$0.00	\$0.00	\$0.00
a4) Relaciones Exteriores	\$0.00	\$0.00	\$0.00	\$0.00	\$0.00	\$0.00
a5) Asuntos Financieros y Hacendarios	\$0.00	\$0.00	\$0.00	\$0.00	\$0.00	\$0.00
a6) Seguridad Nacional	\$0.00	\$0.00	\$0.00	\$0.00	\$0.00	\$0.00
a7) Asuntos de Orden Público y de Seguridad Interior	\$0.00	\$0.00	\$0.00	\$0.00	\$0.00	\$0.00
a8) Otros Servicios Generales	\$0.00	\$0.00	\$0.00	\$0.00	\$0.00	\$0.00
B. Desarrollo Social (B=b1+b2+b3+b4+b5+b6+b7)	\$0.00	\$0.00	\$0.00	\$0.00	\$0.00	\$0.00
b1) Protección Ambiental	\$0.00	\$0.00	\$0.00	\$0.00	\$0.00	\$0.00
b2) Vivienda y Servicios a la Comunidad	\$0.00	\$0.00	\$0.00	\$0.00	\$0.00	\$0.00
b3) Salud	\$0.00	\$0.00	\$0.00	\$0.00	\$0.00	\$0.00
b4) Recreación, Cultura y Otras Manifestaciones Sociales	\$0.00	\$0.00	\$0.00	\$0.00	\$0.00	\$0.00
b5) Educación	\$0.00	\$0.00	\$0.00	\$0.00	\$0.00	\$0.00
b6) Protección Social	\$0.00	\$0.00	\$0.00	\$0.00	\$0.00	\$0.00
b7) Otros Asuntos Sociales	\$0.00	\$0.00	\$0.00	\$0.00	\$0.00	\$0.00
C. Desarrollo Económico (C=c1+c2+c3+c4+c5+c6+c7+c8+c9)	\$0.00	\$0.00	\$0.00	\$0.00	\$0.00	\$0.00
c1) Asuntos Económicos, Comerciales y Laborales en General	\$0.00	\$0.00	\$0.00	\$0.00	\$0.00	\$0.00
c2) Agropecuaria, Silvicultura, Pesca y Caza	\$0.00	\$0.00	\$0.00	\$0.00	\$0.00	\$0.00
c3) Combustibles y Energía	\$0.00	\$0.00	\$0.00	\$0.00	\$0.00	\$0.00
c4) Minería, Manufacturas y Construcción	\$0.00	\$0.00	\$0.00	\$0.00	\$0.00	\$0.00
c5) Transporte	\$0.00	\$0.00	\$0.00	\$0.00	\$0.00	\$0.00
c6) Comunicaciones	\$0.00	\$0.00	\$0.00	\$0.00	\$0.00	\$0.00
c7) Turismo	\$0.00	\$0.00	\$0.00	\$0.00	\$0.00	\$0.00
c8) Ciencia, Tecnología e Innovación	\$0.00	\$0.00	\$0.00	\$0.00	\$0.00	\$0.00
c9) Otras Industrias y Otros Asuntos Económicos	\$0.00	\$0.00	\$0.00	\$0.00	\$0.00	\$0.00

INSTITUTO DE TRANSPARENCIA Y ACCESO A LA INFORMACIÓN PÚBLICA DEL ESTADO DE NAYARIT (a)
Estado Analítico del Ejercicio del Presupuesto de Egresos Detallado - LDF
Clasificación Funcional (Finalidad y Función)
Del 1 de Enero al 31 de Diciembre de 2021 (b)
(PESOS)


Concepto (c)	Egresos					Subejercicio (e)
	Aprobado (d)	Ampliaciones/ (Reducciones)	Modificado	Devengado	Pagado	
D. Otras No Clasificadas en Funciones Anteriores (D=d1+d2+d3+d4)	\$0.00	\$0.00	\$0.00	\$0.00	\$0.00	\$0.00
d1) Transacciones de la Deuda Publica / Costo Financiero de la Deuda	\$0.00	\$0.00	\$0.00	\$0.00	\$0.00	\$0.00
d2) Transferencias, Participaciones y Aportaciones Entre Diferentes Niveles y Ordenes de Gobierno	\$0.00	\$0.00	\$0.00	\$0.00	\$0.00	\$0.00
d3) Saneamiento del Sistema Financiero	\$0.00	\$0.00	\$0.00	\$0.00	\$0.00	\$0.00
d4) Adeudos de Ejercicios Fiscales Anteriores	\$0.00	\$0.00	\$0.00	\$0.00	\$0.00	\$0.00
III. Total de Egresos (III = I + II)	\$11,768,195.50	\$2,393,572.51	\$14,161,768.01	\$14,161,651.68	\$14,161,651.68	\$116.33


 L.C. JOSÉ ALFREDO AVALOS LARIOS
 ELABORÓ


 LIC. RAMÓN ALEJANDRO MARTÍNEZ ÁLVAREZ
 AUTORIZÓ

INSTITUTO DE TRANSPARENCIA Y ACCESO A LA INFORMACION PUBLICA DEL ESTADO DE NAYARIT (a)
Estado Analítico del Ejercicio del Presupuesto de Egresos Detallado - LDF
Clasificación de Servicios Personales por Categoría
Del 1 de Enero al 31 de Diciembre de 2021 (b)
(PESOS)

Concepto (c)	Egresos					Subejercicio (e)
	Aprobado (d)	Ampliaciones/ (Reducciones)	Modificado	Devengado	Pagado	
I. Gasto No Etiquetado (I=A+B+C+D+E+F)	\$9,854,300.59	\$2,716,567.62	\$12,570,868.21	\$12,570,867.21	\$12,570,867.21	\$1.00
A. Personal Administrativo y de Servicio Público	\$9,854,300.59	\$2,716,567.62	\$12,570,868.21	\$12,570,867.21	\$12,570,867.21	\$1.00
B. Magisterio	\$0.00	\$0.00	\$0.00	\$0.00	\$0.00	\$0.00
C. Servicios de Salud (C=c1+c2)	\$0.00	\$0.00	\$0.00	\$0.00	\$0.00	\$0.00
c1) Personal Administrativo	\$0.00	\$0.00	\$0.00	\$0.00	\$0.00	\$0.00
c2) Personal Médico, Paramédico y afin	\$0.00	\$0.00	\$0.00	\$0.00	\$0.00	\$0.00
D. Seguridad Pública	\$0.00	\$0.00	\$0.00	\$0.00	\$0.00	\$0.00
E. Gastos asociados a la implementación de nuevas leyes federales o reformas a las mismas (E = e1 + e2)	\$0.00	\$0.00	\$0.00	\$0.00	\$0.00	\$0.00
e1) Nombre del Programa o Ley 1	\$0.00	\$0.00	\$0.00	\$0.00	\$0.00	\$0.00
e2) Nombre del Programa o Ley 2	\$0.00	\$0.00	\$0.00	\$0.00	\$0.00	\$0.00
F. Sentencias laborales definitivas	\$0.00	\$0.00	\$0.00	\$0.00	\$0.00	\$0.00
II. Gasto Etiquetado (II=A+B+C+D+E+F)	\$0.00	\$0.00	\$0.00	\$0.00	\$0.00	\$0.00
A. Personal Administrativo y de Servicio Público	\$0.00	\$0.00	\$0.00	\$0.00	\$0.00	\$0.00
B. Magisterio	\$0.00	\$0.00	\$0.00	\$0.00	\$0.00	\$0.00
C. Servicios de Salud (C=c1+c2)	\$0.00	\$0.00	\$0.00	\$0.00	\$0.00	\$0.00
c1) Personal Administrativo	\$0.00	\$0.00	\$0.00	\$0.00	\$0.00	\$0.00
c2) Personal Médico, Paramédico y afin	\$0.00	\$0.00	\$0.00	\$0.00	\$0.00	\$0.00
D. Seguridad Pública	\$0.00	\$0.00	\$0.00	\$0.00	\$0.00	\$0.00
E. Gastos asociados a la implementación de nuevas leyes federales o reformas a las mismas (E = e1 + e2)	\$0.00	\$0.00	\$0.00	\$0.00	\$0.00	\$0.00
e1) Nombre del Programa o Ley 1	\$0.00	\$0.00	\$0.00	\$0.00	\$0.00	\$0.00
e2) Nombre del Programa o Ley 2	\$0.00	\$0.00	\$0.00	\$0.00	\$0.00	\$0.00
F. Sentencias laborales definitivas	\$0.00	\$0.00	\$0.00	\$0.00	\$0.00	\$0.00
III. Total del Gasto en Servicios Personales (III = I + II)	\$9,854,300.59	\$2,716,567.62	\$12,570,868.21	\$12,570,867.21	\$12,570,867.21	\$1.00


L.C. JOSÉ ALFREDO AVALOS LARIOS
ELABORÓ


LIC. RAMÓN ALEJANDRO MARTÍNEZ ÁLVAREZ
AUTORIZÓ



NAYARIT

INSTITUTO DE TRANSPARENCIA Y ACCESO A LA INFORMACIÓN
PÚBLICA DEL ESTADO DE NAYARIT



INSTITUTO DE TRANSPARENCIA Y ACCESO A LA INFORMACIÓN PÚBLICA DEL ESTADO DE NAYARIT
Guía de Cumplimiento de la Ley de Disciplina Financiera de las Entidades Federativas y Municipios
Del 1 de enero al 31 de diciembre de 2021 (b)

Indicadores de Observancia (c)	Implementación		Resultado		Fundamento (h)	Comentarios (i)
	SI	NO	Monto o valor (f)	Unidad (pesos/porcentaje) (g)		
	Mecanismo de Verificación (d)	Fecha estimada de cumplimiento (e)				
INDICADORES PRESUPUESTARIOS						
A. INDICADORES CUANTITATIVOS						
1 Balance Presupuestario Sostenible (j)						
a. Propuesto	SI	Iniciativa de Ley de Ingresos y Proyecto de Presupuesto de Egresos		\$0.00	pesos	Art. 6 y 19 de la LDF
b. Aprobado	SI	Ley de Ingresos y Presupuesto de Egresos		\$0.00	pesos	Art. 6 y 19 de la LDF
c. Ejercido	SI	Cuenta Pública / Formato 4 LDF		\$116.36	pesos	Art. 6 y 19 de la LDF
2 Balance Presupuestario de Recursos Disponibles Sostenible (k)						
a. Propuesto	SI	Iniciativa de Ley de Ingresos y Proyecto de Presupuesto de Egresos		\$0.00	pesos	Art. 6 y 19 de la LDF
b. Aprobado	SI	Ley de Ingresos y Presupuesto de Egresos		\$0.00	pesos	Art. 6 y 19 de la LDF
c. Ejercido	SI	Cuenta Pública / Formato 4 LDF		\$116.36	pesos	Art. 6 y 19 de la LDF
3 Financiamiento Neto dentro del Techo de Financiamiento Neto (l)						
a. Propuesto	N.A.	Iniciativa de Ley de Ingresos		N.A.	pesos	Art. 6, 19 y 46 de la LDF
b. Aprobado	N.A.	Ley de Ingresos		N.A.	pesos	Art. 6, 19 y 46 de la LDF
c. Ejercido	N.A.	Cuenta Pública / Formato 4 LDF		N.A.	pesos	Art. 6, 19 y 46 de la LDF
4 Recursos destinados a la atención de desastres naturales						
a. Asignación al fideicomiso para desastres naturales (m)						
a.1 Aprobado	N.A.	Reporte Trím. Formato 6 a)		N.A.	pesos	Art. 9 de la LDF
a.2 Pagado	N.A.	Cuenta Pública / Formato 6 a)		N.A.	pesos	Art. 9 de la LDF
b. Aportación promedio realizada por la Entidad Federativa durante los 5 ejercicios previos, para infraestructura dañada por desastres naturales (n)	N.A.	Autorizaciones de recursos aprobados por el FONDEN		N.A.	pesos	Art. 9 de la LDF
c. Saldo del fideicomiso para desastres naturales (o)	N.A.	Cuenta Pública / Auxiliar de Cuentas		N.A.	pesos	Art. 9 de la LDF
d. Costo promedio de los últimos 5 ejercicios de la reconstrucción de infraestructura dañada por desastres naturales (p)	N.A.	Autorizaciones de recursos aprobados por el FONDEN		N.A.	pesos	Art. 9 de la LDF
5 Techo para servicios personales (q)						
a. Asignación en el Presupuesto de Egresos	SI	Reporte Trím. Formato 6 d)		\$12,570,867.21	pesos	Art. 10 y 21 de la LDF
b. Ejercido	SI	Reporte Trím. Formato 6 d)		\$12,570,867.21	pesos	Art. 13 fracc. V y 21 de la LDF
6 Previsiones de gasto para compromisos de pago derivados de APPs (r)						
a. Asignación en el Presupuesto de Egresos	N.A.	Presupuesto de Egresos		N.A.	pesos	Art. 11 y 21 de la LDF
7 Techo de ADEFAS para el ejercicio fiscal (s)						
a. Propuesto	N.A.	Proyecto de Presupuesto de Egresos		N.A.	pesos	Art. 12 y 20 de la LDF
b. Aprobado	N.A.	Reporte Trím. Formato 6 a)		N.A.	pesos	Art. 12 y 20 de la LDF





INSTITUTO DE TRANSPARENCIA Y ACCESO A LA INFORMACIÓN PÚBLICA DEL ESTADO DE NAYARIT
Guía de Cumplimiento de la Ley de Disciplina Financiera de las Entidades Federativas y Municipios
Del 1 de enero al 31 de diciembre de 2021 (b)

Indicadores de Observancia (c)	Implementación		Resultado		Fundamento (h)	Comentarios (i)
	SI	NO	Monto o valor (f)	Unidad (pesos/porcentaje) (g)		
	Mecanismo de Verificación (d)	Fecha estimada de cumplimiento (e)				
INDICADORES PRESUPUESTARIOS						
c. Ejercicio	N.A.	Cuenta Pública / Formato 6 a)		N.A.	pesos	Art. 12 y 20 de la LDF
B. INDICADORES CUALITATIVOS						
1 Iniciativa de Ley de Ingresos y Proyecto de Presupuesto de Egresos						
a. Objetivos anuales, estrategias y metas para el ejercicio fiscal (l)	N.A.	Iniciativa de Ley de Ingresos y Proyecto de Presupuesto de Egresos				Art. 5 y 18 de la LDF
b. Proyecciones de ejercicios posteriores (u)	N.A.	Iniciativa de Ley de Ingresos y Proyecto de Presupuesto de Egresos / Formatos 7 a) y b)				Art. 5 y 18 de la LDF
c. Descripción de riesgos relevantes y propuestas de acción para enfrentarlos (v)	N.A.	Iniciativa de Ley de Ingresos y Proyecto de Presupuesto de Egresos				Art. 5 y 18 de la LDF
d. Resultados de ejercicios fiscales anteriores y el ejercicio fiscal en cuestión (w)	N.A.	Iniciativa de Ley de Ingresos y Proyecto de Presupuesto de Egresos / Formatos 7 c) y d)				Art. 5 y 18 de la LDF
e. Estudio actuarial de las pensiones de sus trabajadores (x)	N.A.	Proyecto de Presupuesto de Egresos / Formato 8				Art. 5 y 18 de la LDF
2 Balance Presupuestario de Recursos Disponibles, en caso de ser negativo						
a. Razones excepcionales que justifican el Balance Presupuestario de Recursos Disponibles negativo (y)	SI	Iniciativa de Ley de Ingresos o Proyecto de Presupuesto de Egresos				Art. 6 y 19 de la LDF
b. Fuente de recursos para cubrir el Balance Presupuestario de Recursos Disponibles negativo (z)	SI	Iniciativa de Ley de Ingresos o Proyecto de Presupuesto de Egresos				Art. 6 y 19 de la LDF
c. Número de ejercicios fiscales y acciones necesarias para cubrir el Balance Presupuestario de Recursos Disponibles negativo (aa)	SI	Iniciativa de Ley de Ingresos o Proyecto de Presupuesto de Egresos				Art. 6 y 19 de la LDF
d. Informes Trimestrales sobre el avance de las acciones para recuperar el Balance Presupuestario de Recursos Disponibles (bb)	SI	Reporte Trim. y Cuenta Pública				Art. 6 y 19 de la LDF
3 Servicios Personales						
a. Remuneraciones de los servidores públicos (cc)	N.A.	Proyecto de Presupuesto				Art. 10 y 21 de la LDF
b. Previsiones salariales y económicas para cubrir incrementos salariales, creación de plazas y otros (dd)	N.A.	Proyecto de Presupuesto				Art. 10 y 21 de la LDF
INDICADORES DEL EJERCICIO PRESUPUESTARIO						
A. INDICADORES CUANTITATIVOS						
1 Ingresos Excedentes derivados de Ingresos de Libre Disposición						
a. Monto de Ingresos Excedentes derivados de ILD (ee)	SI	Cuenta Pública / Formato 5		\$2,393,572.54	pesos	Art. 14 y 21 de la LDF
b. Monto de Ingresos Excedentes derivados de ILD destinados al fin del A.14, fracción I de la LDF (ff)	N.A.	Cuenta Pública		N.A.	pesos	Art. 14 y 21 de la LDF
c. Monto de Ingresos Excedentes derivados de ILD destinados al fin del A.14, fracción II, a) de la LDF (gg)	N.A.	Cuenta Pública		N.A.	pesos	Art. 14 y 21 de la LDF



INSTITUTO DE TRANSPARENCIA Y ACCESO A LA INFORMACIÓN PÚBLICA DEL ESTADO DE NAYARIT Guía de Cumplimiento de la Ley de Disciplina Financiera de las Entidades Federativas y Municipios Del 1 de enero al 31 de diciembre de 2021 (b)							
Indicadores de Observancia (c)	Implementación			Resultado		Fundamentó (h)	Comentarios (i)
	SI	NO	Fecha estimada de cumplimiento (e)	Monto o valor (f)	Unidad (pesos/porcentaje) (g)		
	Mecanismo de Verificación (d)						
INDICADORES PRESUPUESTARIOS							
d. Monto de Ingresos Excedentes derivados de ILD destinados al fin del A.14, fracción II, b) de la LDF (hh)	N.A.	Cuenta Pública		N.A.	pesos	Art. 14 y 21 de la LDF	
e. Monto de Ingresos Excedentes derivados de ILD destinados al fin del artículo noveno transitorio de la LDF (ii)	N.A.			N.A.	pesos	Art. Noveno Transitorio de la LDF	
B: INDICADORES CUALITATIVOS							
1 Análisis Costo-Beneficio para programas o proyectos de inversión mayores a 10 millones de UDIS (jj)	N.A.	Página de Internet de la Secretaría de Finanzas o Tesorería Municipal				Art. 13 frac. III y 21 de la LDF	
2 Análisis de conveniencia y análisis de transferencia de riesgos de los proyectos APPs (kk)	N.A.	Página de internet de la Secretaría de Finanzas o Tesorería Municipal				Art. 13 frac. III y 21 de la LDF	
3 Identificación de población objetivo, destino y temporalidad de subsidios (ll)	N.A.	Página de internet de la Secretaría de Finanzas o Tesorería Municipal				Art. 13 frac. VII y 21 de la LDF	
INDICADORES DE DEUDA PÚBLICA							
A: INDICADORES CUANTITATIVOS							
1 Obligaciones a Corto Plazo							
a. Límite de Obligaciones a Corto Plazo (mm)	N.A.			N.A.	pesos	Art. 30 frac. I de la LDF	
b. Obligaciones a Corto Plazo (nn)	N.A.			N.A.	pesos	Art. 30 frac. I de la LDF	


L.C. JOSÉ ALFREDO AVALOS LARIOS
ELABORÓ


LIC. RAMÓN ALEJANDRO MARTÍNEZ ÁLVAREZ
AUTORIZÓ