

**INSTITUTO DE
TRANSPARENCIA Y
ACCESO A LA
INFORMACIÓN
PÚBLICA DEL ESTADO
DE NAYARIT**



A) INTRODUCCIÓN


En cumplimiento a la Ley General de Contabilidad Gubernamental en los artículos 52,53 y 54, y al Acuerdo por el que se armoniza la estructura de las cuentas públicas emitido por el Consejo Nacional de Armonización Contable y publicado en el Diario Oficial de la Federación el 30 de diciembre de 2013 (Última reforma publicada DOF 06-Oct- 2014.). La Cuenta Pública que se presenta obedece a la Estructura y contenidos establecidos en los Ordenamientos antes señalados.

En razón de lo anterior y atendiendo a la recomendación de la Subsecretaría de Egresos y la Dirección General de Contabilidad y Presupuesto de la Secretaría de Administración y Finanzas del Estado de Nayarit, la Cuenta Pública se presenta con la siguiente estructura:

Cuenta Pública 2019
INSTITUTO DE TRANSPARENCIA Y ACCESO A LA INFORMACIÓN PÚBLICA DEL ESTADO DE NAYARIT
 Estado de Situación Financiera
 Al 31 de Diciembre de 2019 y 2018
 (Pesos)

CONCEPTO	Año		CONCEPTO	Año	
	2019	2018		2019	2018
ACTIVO			PASIVO		
<i>Activo Circulante</i>			<i>Pasivo Circulante</i>		
Efectivo y Equivalentes	\$612,210.71	\$531,653.79	Cuentas por Pagar a Corto Plazo		
Derechos a Recibir Efectivo o Equivalentes	-\$1,074.91	\$1,719.76	Documentos por Pagar a Corto Plazo	\$610,186.79	\$531,115.79
Derechos a Recibir Bienes o Servicios	\$0.00	\$0.00	Porción a Corto Plazo de la Deuda Pública a Largo Plazo	\$0.00	\$0.00
Inventarios	\$0.00	\$0.00	Títulos y Valores a Corto Plazo	\$0.00	\$0.00
Almacenes	\$0.00	\$0.00	Pasivos Diferidos a Corto Plazo	\$0.00	\$0.00
Estimación por Pérdida o Deterioro de Activos Circulantes	\$0.00	\$0.00	Fondos y Bienes de Terceros en Garantía y/o Administración a Corto Plazo	\$0.00	\$0.00
Otros Activos Circulantes	\$20,066.22	\$18,088.22	Provisiones a Corto Plazo	\$0.00	\$0.00
Total de Activos Circulantes	\$631,222.02	\$561,458.77	Otros Pasivos a Corto Plazo	\$0.00	\$0.00
			Total de Pasivos Circulantes	\$610,186.79	\$531,115.79
<i>Activo No Circulante</i>			<i>Pasivo No Circulante</i>		
Inversiones Financieras a Largo Plazo	\$0.00	\$0.00	Cuentas por Pagar a Largo Plazo		
Derechos a Recibir Efectivo o Equivalentes a Largo Plazo	\$0.00	\$0.00	Documentos por Pagar a Largo Plazo	\$0.00	\$0.00
Bienes Inmuebles, Infraestructura y Construcciones en Proceso	\$0.00	\$0.00	Deuda Pública a Largo Plazo	\$0.00	\$0.00
Bienes Muebles	\$0.00	\$0.00	Pasivos Diferidos a Largo Plazo	\$0.00	\$0.00
Activos Intangibles	\$2,916,942.93	\$2,482,816.97	Fondos y Bienes de Terceros en Garantía y/o en Administración a Largo Plazo	\$0.00	\$0.00
Depreciación, Deterioro y Amortización Acumulada de Bienes	\$0.00	\$0.00	Provisiones a Largo Plazo	\$0.00	\$0.00
Activos Diferidos	-\$547,483.28	-\$647,483.28	Total de Pasivos No Circulantes	\$0.00	\$0.00
Estimación por Pérdida o Deterioro de Activos no Circulantes	\$0.00	\$0.00	Total del Pasivo	\$610,186.79	\$531,115.79
Otros Activos no Circulantes	\$0.00	\$0.00	HACIENDA PÚBLICA/ PATRIMONIO		
Total de Activos No Circulantes	\$2,369,459.65	\$1,835,332.69	<i>Hacienda Pública/Patrimonio Contribuido</i>		
Total del Activo	\$3,000,681.67	\$2,486,792.46	Aportaciones	\$0.00	\$0.00
			Contribuciones de Capital	\$0.00	\$0.00
			Actualización de la Hacienda Pública / Patrimonio	\$0.00	\$0.00
			<i>Hacienda Pública/Patrimonio Generado</i>		
			Resultados del Ejercicio (Ahorro / Desahorro)	\$2,390,404.88	\$1,935,676.68
			Resultados de Ejercicios Anteriores	\$434,618.20	\$283,646.68
			Reservas	\$1,955,676.68	\$1,672,030.02
			Rectificaciones de Resultados de Ejercicios Anteriores	\$0.00	\$0.00
			<i>Exceso o Insuficiencia en la Anticipación de la Hacienda Pública/Patrimonio</i>		
			Resultado por Posición Monetaria	\$0.00	\$0.00
			Resultado por Tenencia de Activos no Monetarios	\$0.00	\$0.00
			Total Hacienda Pública/ Patrimonio	\$2,390,404.88	\$1,935,676.68
			Total del Pasivo y Hacienda Pública / Patrimonio	\$3,000,681.67	\$2,486,792.46

Bajo protesta de decir verdad declaramos que los Estados Financieros y sus Notas son razonablemente correctos y responsabilidad del emisor


 L.C. JOSÉ ALFREDO AVALOS LARIOS
 ELABORÓ


 LIC. RAMIRO ANTONIO MARTÍNEZ ORTIZ
 AUTORIZÓ

Cuenta Pública 2010
INSTITUTO DE TRANSPARENCIA Y ACCESO A LA INFORMACIÓN PÚBLICA DEL ESTADO DE NAYARIT
 Estado de Actividades
 Del 1 de Enero al 31 de Diciembre de 2010 y 2011
 (Pesos)

Concepto	2010	2011	Concepto	2010	2011
INGRESOS Y OTROS BENEFICIOS			GASTOS Y OTRAS PÉRDIDAS		
Ingresos de la Gestión:			Servicio de Funcionarios	\$13,377,380.83	\$10,308,517.34
Impuestos	\$82,100.08	\$0.00	Servicios Personales	\$11,778,188.83	\$9,119,777.27
Cuentas y Aportaciones de Seguridad Social	\$0.00	\$0.00	Material y Suministros	\$613,841.48	\$434,362.06
Contribuciones de Mejoras	\$0.00	\$0.00	Servicios Generales	\$85,981.11	\$49,177.41
Derechos	\$0.00	\$0.00	Transferencia, Asignaciones, Subsidios y Otras Ayudas	\$0.00	\$0.00
Productos	\$0.00	\$0.00	Transferencias Internas y Asignaciones al Sector Público	\$0.00	\$0.00
Aprovechamientos	\$0.00	\$0.00	Transferencias al Resto del Sector Público	\$0.00	\$0.00
Ingresos por Venta de Bienes y Prestación de Servicios	\$82,100.08	\$0.00	Subsidios y Subvenciones	\$0.00	\$0.00
	\$0.00	\$0.00	Ayudas Sociales	\$0.00	\$0.00
Participaciones, Aportaciones, Convenios, Incentivos Derivados de la Colaboración Fiscal, Fondos Distintos de Aportaciones, Transferencias, Asignaciones, Subsidios y Subvenciones, y Pensiones y Jubilaciones	\$45,749,448.23	\$10,682,818.28	Pensiones y Jubilaciones	\$0.00	\$0.00
	\$0.00	\$0.00	Transferencias a Filiales, Manifiesto y Contratos Análogos	\$0.00	\$0.00
Participaciones, Aportaciones, Convenios, Incentivos Derivados de la Colaboración Fiscal, Fondos Distintos de Aportaciones	\$0.00	\$0.00	Transferencias a la Seguridad Social	\$0.00	\$0.00
Transferencias, Asignaciones, Subsidios y Subvenciones, y Pensiones y Jubilaciones	\$19,749,898.33	\$10,682,818.28	Donativos	\$0.00	\$0.00
Otros Ingresos y Beneficios			Transferencias al Exterior	\$0.00	\$0.00
Ingresos Financieros	\$282.42	\$348.73	Participaciones y Aportaciones	\$0.00	\$0.00
Incremento por Valoración de Inventario	\$282.42	\$348.73	Participaciones	\$0.00	\$0.00
Diminución del Exceso de Estimaciones por Pérdida o Obsolescencia	\$0.00	\$0.00	Aportaciones	\$0.00	\$0.00
Diminución del Exceso de Provisiones	\$0.00	\$0.00	Convenios	\$0.00	\$0.00
Otros Ingresos y Beneficios Varios	\$0.00	\$0.00	Intereses, Comisiones y Otros Gastos de la Deuda Pública	\$0.00	\$0.00
Total de Ingresos y Otros Beneficios	\$72,892,048.81	\$10,682,818.28	Intereses de la Deuda Pública	\$0.00	\$0.00
			Comisiones de la Deuda Pública	\$0.00	\$0.00
			Gastos de la Deuda Pública	\$0.00	\$0.00
			Costo por Coberturas	\$0.00	\$0.00
			Apoyos Financieros	\$0.00	\$0.00
			Otros Gastos y Pérdidas Extraordinarias	\$0.00	\$0.00
			Estimaciones, Depreciaciones, Deterioros, Obsolescencia y Aportaciones	\$0.00	\$0.00
			Provisiones	\$0.00	\$0.00
			Diminución de Inventarios	\$0.00	\$0.00
			Aumento por insuficiencia de Estimaciones por Pérdida o Deterioro y Obsolescencia	\$0.00	\$0.00
			Aumento por insuficiencia de Provisiones	\$0.00	\$0.00
			Otros Gastos	\$0.00	\$0.00
			Inversión Pública	\$0.00	\$0.00
			Inversión Pública no Capitalizable	\$0.00	\$0.00
			Total de Gastos y Otras Pérdidas	\$13,377,380.83	\$10,308,517.34
			Resultados del Ejercicio (Ahorro/Desahorro)	\$49,514.20	\$263,848.66

Bajo protesta de decir verdad declaramos que los Estados Financieros y sus Notas son razonablemente correctos y responsabilidad del emisor


 L.C. JOSÉ ALFREDO AVALOS LARIOS
 ELABORÓ


 LIC. RAMIRO ANTONIO MARTÍNEZ ORTIZ
 AUTORIZÓ

Cuenta Pública 2019
INSTITUTO DE TRANSPARENCIA Y ACCESO A LA INFORMACIÓN PÚBLICA DEL ESTADO DE YUCATÁN
Estado de Variación en la Hacienda Pública
Del 1 de Enero al 31 de Diciembre de 2019
 (pesos)

Concepto	Hacienda Pública/Patrimonio Contribuido	Hacienda Pública/Patrimonio Generado de Ejercicios Anteriores	Hacienda Pública/Patrimonio Generado del Ejercicio	Exceso o Insuficiencia en la Actualización de la Hacienda Pública / Patrimonio	TOTAL
HACIENDA PÚBLICA/PATRIMONIO CONTRIBUIDO NETO 2019					
Aportaciones	\$0.00	\$0.00	\$0.00	\$0.00	\$0.00
Donaciones de Capital	\$0.00	\$0.00	\$0.00	\$0.00	\$0.00
Actualización de la Hacienda Pública/Patrimonio	\$0.00	\$0.00	\$0.00	\$0.00	\$0.00
HACIENDA PÚBLICA/PATRIMONIO GENERADO NETO 2019					
Resultados del Ejercicio (Ahorro/Desahorro)	\$0.00	\$1,672,036.02	\$283,646.66	\$0.00	\$1,955,676.68
Resultados de Ejercicios Anteriores	\$0.00	\$0.00	\$283,646.66	\$0.00	\$283,646.66
Revalúos	\$0.00	\$1,672,036.02	\$0.00	\$0.00	\$1,672,036.02
Reservas	\$0.00	\$0.00	\$0.00	\$0.00	\$0.00
Rectificaciones de Resultados de Ejercicios Anteriores	\$0.00	\$0.00	\$0.00	\$0.00	\$0.00
EXCESO O INSUFICIENCIA EN LA ACTUALIZACIÓN DE LA HACIENDA PÚBLICA/PATRIMONIO NETO 2019					
Resultado por Posición Monetaria	\$0.00	\$0.00	\$0.00	\$0.00	\$0.00
Resultado por Tenencia de Activos no Monetarios	\$0.00	\$0.00	\$0.00	\$0.00	\$0.00
HACIENDA PÚBLICA / PATRIMONIO NETO FINAL 2019					
	\$0.00	\$1,972,036.02	\$283,646.66	\$0.00	\$1,955,676.68
CAMBIOS EN LA HACIENDA PÚBLICA/PATRIMONIO CONTRIBUIDO NETO 2019					
Aportaciones	\$0.00	\$0.00	\$0.00	\$0.00	\$0.00
Donaciones de Capital	\$0.00	\$0.00	\$0.00	\$0.00	\$0.00
Actualización de la Hacienda Pública/Patrimonio	\$0.00	\$0.00	\$0.00	\$0.00	\$0.00
VARIACIONES DE LA HACIENDA PÚBLICA / PATRIMONIO GENERADO NETO 2019					
Resultados del Ejercicio (Ahorro/Desahorro)	\$0.00	\$0.00	\$434,818.20	\$0.00	\$434,818.20
Resultados de Ejercicios Anteriores	\$0.00	\$0.00	-\$283,646.66	\$0.00	\$0.00
Revalúos	\$0.00	\$283,646.66	\$0.00	\$0.00	\$283,646.66
Reservas	\$0.00	\$0.00	\$0.00	\$0.00	\$0.00
Rectificaciones de Resultados de Ejercicios Anteriores	\$0.00	\$0.00	\$0.00	\$0.00	\$0.00
CAMBIOS EN EL EXCESO O INSUFICIENCIA EN LA ACTUALIZACIÓN DE LA HACIENDA PÚBLICA/PATRIMONIO NETO 2019					
Resultado por Posición Monetaria	\$0.00	\$0.00	\$0.00	\$0.00	\$0.00
Resultado por Tenencia de Activos no Monetarios	\$0.00	\$0.00	\$0.00	\$0.00	\$0.00
HACIENDA PÚBLICA / PATRIMONIO NETO FINAL 2019					
	\$0.00	\$1,955,676.68	\$434,818.20	\$0.00	\$2,390,494.88

Bajo protesta de decir verdad declaramos que los Estados Financieros y sus Notas son razonablemente correctos y responsabilidad del emisor


 L.C. JOSÉ ALFREDO AVALOS LARIOS
 ELABORO


 LIC. RAMIRO ANTONIO MARTÍNEZ ORTIZ
 AUTORIZO

Cuenta Pública 2019
INSTITUTO DE TRANSPARENCIA Y ACCESO A LA INFORMACIÓN PÚBLICA DEL ESTADO DE NAYARIT
 Estado de Cambios en la Situación Financiera
 Del 1 de Enero al 31 de Diciembre de 2019
 (Pesos)

Concepto		Origen		Aplicación		Concepto		Origen		Aplicación	
ACTIVO						PASIVO					
Activo Circulante		\$0.00	\$513,889.21			Activo Circulante		\$79,071.01	\$0.00		
Efectivo y Equivalentes		\$0.00				Pasivo Circulante		\$79,071.01	\$0.00		
Derechos a Recibir Efectivo o Equivalentes		\$2,794.67	\$80,556.92			Cuentas por Pagar a Corto Plazo		\$79,071.01	\$0.00		
Derechos a Recibir Bienes o Servicios		\$0.00	\$0.00			Documentos por Pagar a Corto Plazo		\$0.00	\$0.00		
Inventarios		\$0.00	\$0.00			Porción a Corto Plazo de la Deuda Pública a Largo Plazo		\$0.00	\$0.00		
Almacenes		\$0.00	\$0.00			Títulos y Valores a Corto Plazo		\$0.00	\$0.00		
Estimación por Pérdida o Deterioro de Activos Circulantes		\$0.00	\$0.00			Pasivos Diferidos a Corto Plazo		\$0.00	\$0.00		
Otros Activos Circulantes		\$0.00	\$2,000.00			Fondos y Bienes de Terceros en Garantía y/o Administración a Corto Plazo		\$0.00	\$0.00		
Activo No Circulante		\$0.00	\$434,126.96			Provisiones a Corto Plazo		\$0.00	\$0.00		
Inversiones Financieras a Largo Plazo		\$0.00	\$0.00			Otros Pasivos a Corto Plazo		\$0.00	\$0.00		
Derechos a Recibir Efectivo o Equivalentes a Largo Plazo		\$0.00	\$0.00			Pasivo No Circulante		\$0.00	\$0.00		
Bienes Inmuebles, Infraestructura y Construcciones en Proceso		\$0.00	\$0.00			Cuentas por Pagar a Largo Plazo		\$0.00	\$0.00		
Bienes Muebles		\$0.00	\$0.00			Documentos por Pagar a Largo Plazo		\$0.00	\$0.00		
Activos Intangibles		\$0.00	\$434,126.96			Deuda Pública a Largo Plazo		\$0.00	\$0.00		
Depreciación, Deterioro y Amortización Acumulada de Bienes		\$0.00	\$0.00			Pasivos Diferidos a Largo Plazo		\$0.00	\$0.00		
Activos Diferidos		\$0.00	\$0.00			Fondos y Bienes de Terceros en Garantía y/o en Administración a Largo Plazo		\$0.00	\$0.00		
Estimación por Pérdida o Deterioro de Activos no Circulantes		\$0.00	\$0.00			Provisiones a Largo Plazo		\$0.00	\$0.00		
Otros Activos no Circulantes		\$0.00	\$0.00					\$0.00	\$0.00		
						HACIENDA PÚBLICA/ PATRIMONIO					
						Hacienda Pública/Patrimonio Contribuido					
						Aportaciones					
						Donaciones de Capital					
						Actualización de la Hacienda Pública / Patrimonio					
						Hacienda Pública/Patrimonio Generado					
						Resultados del Ejercicio (Ahorro / Desahorro)					
						Resultados de Ejercicios Anteriores					
						Revalúos					
						Reservas					
						Rectificaciones de Resultados de Ejercicios Anteriores					
						Exceso o Insuficiencia en la Actualización de la Hacienda Pública/Patrimonio					
						Resultado por Posición Monetaria					
						Resultado por Tenencia de Activos no Monetarios					

Bajo protesta de decir verdad declaramos que los Estados Financieros y sus Notas son razonablemente correctos y responsabilidad del emisor


 L.C. JOSÉ ALFREDO AVALOS LARIOS
 ELABORO


 LIC. RAMIRO ANTONIO MARTÍNEZ ORTIZ
 AUTORIZO

Cuenta Pública 2019
INSTITUTO DE TRANSPARENCIA Y ACCESO A LA INFORMACIÓN PÚBLICA DEL ESTADO DE NAYARIT
 Estado de Flujos de Efectivo
 Del 1 de Enero al 31 de Diciembre de 2019 y 2018
 (Pesos)

Concepto	2019	2018	Concepto	2019	2018
Flujos de Efectivo de las Actividades de Operación			Flujos de Efectivo de las Actividades de Inversión		
Origen			Origen		
Impuestos	\$13,892,074.61	\$10,928,563.49	Bienes Inmuebles, Infraestructura y Construcciones en Proceso	\$0.00	\$0.00
Cuentas y Aportaciones de Seguridad Social	\$0.00	\$0.00	Bienes Muebles	\$0.00	\$0.00
Contribuciones de mejoras	\$0.00	\$0.00	Otros Orígenes de Inversión	\$0.00	\$0.00
Derechos	\$0.00	\$0.00	Aplicación	\$434,126.96	\$283,134.20
Productos	\$0.00	\$0.00	Bienes Inmuebles, Infraestructura y Construcciones en Proceso	\$0.00	\$0.00
Aprovechamientos	\$0.00	\$0.00	Bienes Muebles	\$434,126.96	\$283,134.20
Ingresos por Venta de Bienes y Prestación de Servicios	\$62,100.08	\$0.00	Otras Aplicaciones de Inversión	\$0.00	\$0.00
Participaciones, Aportaciones, Convenios, Incentivos Derivados de la Colaboración Fiscal y Fuente: Mecanismo de Aportaciones	\$183.70	\$0.00			
	\$0.00	\$0.00	Flujos Netos de Efectivo por Actividades de Inversión	-\$434,126.96	-\$283,134.20
Transferencias, Asignaciones, Subsidios y Subvenciones, y Pensiones y Jubilaciones	\$13,749,846.33	\$10,862,618.29			
Otros Orígenes de Operación	\$79,944.40	\$245,945.20			
Aplicación	\$13,377,390.63	\$10,389,317.36	Flujo de Efectivo de las Actividades de Financiamiento		
Servicios Personales	\$11,778,168.03	\$9,119,777.27	Origen		
Materiales y Suministros	\$613,841.48	\$434,362.68	Endeudamiento Neto	\$0.00	\$0.00
Servicios Generales	\$985,381.11	\$845,177.41	Interno	\$0.00	\$0.00
Transferencias Internas y Asignaciones al Sector Público	\$0.00	\$0.00	Externo	\$0.00	\$0.00
Transferencias al resto del Sector Público	\$0.00	\$0.00	Otros Orígenes de Financiamiento	\$0.00	\$0.00
Subsidios y Subvenciones	\$0.00	\$0.00	Aplicación	\$0.00	\$0.00
Ayudas Sociales	\$0.00	\$0.00	Servicios de la Deuda	\$0.00	\$0.00
Pensiones y Jubilaciones	\$0.00	\$0.00	Interno	\$0.00	\$0.00
Transferencias a Fideicomisos, Mandatos y Contratos Análogos	\$0.00	\$0.00	Externo	\$0.00	\$0.00
Transferencias a la Seguridad Social	\$0.00	\$0.00	Otras Aplicaciones de Financiamiento	\$0.00	\$0.00
Donativos	\$0.00	\$0.00			
Transferencias al Exterior	\$0.00	\$0.00	Flujos netos de Efectivo por Actividades de Financiamiento	\$0.00	\$0.00
Participaciones	\$0.00	\$0.00			
Aportaciones	\$0.00	\$0.00			
Convenios	\$0.00	\$0.00			
Otras Aplicaciones de Operación	\$0.00	\$0.00			
Flujos Netos de Efectivo por Actividades de Operación	\$514,683.88	\$429,246.13	Incremento/Disminución Neta en el Efectivo y Equivalentes al Efectivo	\$80,556.92	\$246,111.93
			Efectivo y Equivalentes al Efectivo al inicio del Ejercicio	\$531,653.79	\$285,541.86
			Efectivo y Equivalentes al Efectivo al final del Ejercicio	\$612,210.71	\$531,653.79

Bajo protesta de decir verdad declaramos que los Estados Financieros y sus Notas son razonablemente correctos y responsabilidad del emisor



 L.C. JOSÉ ALFREDO AVALOS LARIOS
 LICÁBORO


 LIC. RAMIRO ANTONIO MARTÍNEZ ORTIZ
 AUTORIZO

Cuenta Pública 2019
INSTITUTO DE TRANSPARENCIA Y ACCESO A LA INFORMACIÓN PÚBLICA DEL ESTADO DE NAYARIT
 Estado Analítico del Activo
 Del 1 de Enero al 31 de Diciembre de 2019
 (Pesos)

Concepto	Saldo Inicial 1	Cargos del Periodo 2	Abonos del Periodo 3	Saldo Final 4=(1+2-3)	Variación del Periodo (4-1)
ACTIVO					
Activo Circulante	\$551,459.77	\$29,038,197.58	\$28,958,435.33	\$631,222.02	\$79,762.25
Efectivo y Equivalentes	\$531,853.79	\$14,358,449.28	\$14,777,892.34	\$612,210.71	\$80,556.92
Derechos a Recibir Efectivo o Equivalentes	\$1,719.76	\$14,677,748.32	\$14,680,542.98	-\$1,074.91	-\$2,794.67
Derechos a Recibir Bienes o Servicios	\$0.00	\$0.00	\$0.00	\$0.00	\$0.00
Inventarios	\$0.00	\$0.00	\$0.00	\$0.00	\$0.00
Almacenes	\$0.00	\$0.00	\$0.00	\$0.00	\$0.00
Estimación por Pérdida o Deterioro de Activos Circulantes	\$0.00	\$0.00	\$0.00	\$0.00	\$0.00
Otros Activos Circulantes	\$18,086.22	\$2,000.00	\$0.00	\$20,086.22	\$2,000.00
Activo No Circulante	\$1,935,332.69	\$434,126.96	\$0.00	\$2,369,459.65	\$434,126.96
Inversiones Financieras a Largo Plazo	\$0.00	\$0.00	\$0.00	\$0.00	\$0.00
Derechos a Recibir Efectivo o Equivalentes a Largo Plazo	\$0.00	\$0.00	\$0.00	\$0.00	\$0.00
Bienes inmuebles, Infraestructura y Construcciones en Proceso	\$0.00	\$0.00	\$0.00	\$0.00	\$0.00
Bienes Muebles	\$2,482,815.97	\$434,126.96	\$0.00	\$2,916,942.93	\$434,126.96
Activos Intangibles	\$0.00	\$0.00	\$0.00	\$0.00	\$0.00
Depreciación, Deterioro y Amortización Acumulada de Bienes	-\$547,483.28	\$0.00	\$0.00	-\$547,483.28	\$0.00
Activos Diferidos	\$0.00	\$0.00	\$0.00	\$0.00	\$0.00
Estimación por Pérdida o Deterioro de Activos no Circulantes	\$0.00	\$0.00	\$0.00	\$0.00	\$0.00
Otros Activos no Circulantes	\$0.00	\$0.00	\$0.00	\$0.00	\$0.00
TOTAL DEL ACTIVO	\$2,486,792.46	\$29,472,324.54	\$28,958,435.33	\$3,000,681.67	\$513,889.21

Bajo protesta de decir verdad declaramos que los Estados Financieros y sus Notas son razonablemente correctos y responsabilidad del emisor


 L.C. JOSÉ ALFREDO AVALOS LARIOS
 ELABORÓ


 LIC. RAMIRO ANTONIO MARTÍNEZ ORTIZ
 AUTORIZÓ

Cuenta Pública 2019
INSTITUTO DE TRANSPARENCIA Y ACCESO A LA INFORMACIÓN PÚBLICA DEL ESTADO DE NAYARIT
Estado Analítico de la Deuda y Otros Pasivos
Del 1 de Enero al 31 de Diciembre de 2019
(Pesos)

Denominación de las Deudas	Moneda de Contratación	Institución o País Acreedor	Saldo Inicial del Periodo	Saldo Final del Periodo
DEUDA PÚBLICA				
Corto Plazo				
Deuda Interna				
Instituciones de Crédito	Peso	México	\$0.00	\$0.00
Títulos y Valores	Peso	México	\$0.00	\$0.00
Arrendamientos Financieros	Peso	México	\$0.00	\$0.00
Deuda Externa				
Organismos Financieros Internacionales	Peso	México	\$0.00	\$0.00
Deuda Bilateral	Peso	México	\$0.00	\$0.00
Títulos y Valores	Peso	México	\$0.00	\$0.00
Arrendamientos Financieros	Peso	México	\$0.00	\$0.00
Subtotal a Corto Plazo			\$0.00	\$0.00
Largo Plazo				
Deuda Interna				
Instituciones de Crédito	Peso	México	\$0.00	\$0.00
Títulos y Valores	Peso	México	\$0.00	\$0.00
Arrendamientos Financieros	Peso	México	\$0.00	\$0.00
Deuda Externa				
Organismos Financieros Internacionales	Peso	México	\$0.00	\$0.00
Deuda Bilateral	Peso	México	\$0.00	\$0.00
Títulos y Valores	Peso	México	\$0.00	\$0.00
Arrendamientos Financieros	Peso	México	\$0.00	\$0.00
Subtotal a Largo Plazo			\$0.00	\$0.00
Otros Pasivos	Peso	México	\$531,115.78	\$610,186.79
Total de Deuda y Otros Pasivos			\$531,115.78	\$610,186.79

Bajo protesta de decir verdad declaramos que los Estados Financieros y sus Notas son razonablemente correctos y responsabilidad del emisor


 L.C. JOSÉ ALFREDO AVALOS LARIOS
 ELABORÓ


 LIC. RAMIRO ANTONIO MARTÍNEZ ORTIZ
 AUTORIZÓ

INFORME DE PASIVOS CONTINGENTES
Del 01 de enero al 31 de diciembre de 2019

Se informa que al 31 de diciembre de 2019 el Instituto de Transparencia y Acceso a la Información Pública del Estado de Nayarit, no contrajo pasivos contingentes.

"Bajo protesta de decir la verdad declaramos que los Estados Financieros y sus notas, son razonablemente correctos y son responsabilidad del emisor".



L.C. JOSÉ ALFREDO AVALOS LARIOS
ELABORÓ



LIC. RAMIRO ANTONIO MARTÍNEZ ORTIZ
AUTORIZÓ



NOTAS A LOS ESTADOS FINANCIEROS

NOTAS DE DESGLOSE

En este apartado son reveladas las cuentas que tuvieron movimientos durante el periodo acumulado que se presenta, las cuales son derivadas de las operaciones financieras y presupuestales de la entidad.

1. NOTAS AL ESTADO DE SITUACION FINANCIERA

1.1 ACTIVO

1. Efectivo y Equivalentes

Al 31 de diciembre 2019, se refleja en este rubro el Saldo en la Cuenta de Bancos:

Institución Bancaria	Número de Cuenta	Saldo
Caja		\$7,136.79
HSBC	406166988726	604,768.07
Banorte	0561380355	296.31
Banorte	0239942810	-2.89
Banorte	0323999254	12.43
		\$612,210.71

En el periodo presentado la entidad no registro operaciones financieras relacionadas con Fondos con Afectación Especifica e Inversiones Temporales a 3 meses.

2. Derechos a Recibir Efectivo o Equivalentes y bienes y servicios a recibir

Por tipo de contribución

Debido a descuentos realizados por error a diversos empleados se cuenta con un saldo negativo, por lo que es un saldo que se encuentra a favor de los empleados correspondientes.

CONCEPTO	IMPORTE
Otros Derechos a Recibir Efectivo o Equivalentes	\$-1,074.91
TOTAL	\$-1,074.91

3. En desagregación por su vencimiento

No se tienen derechos a recibir efectivo y equivalentes, y bienes o servicios a recibir con vencimiento a 90 y 180 días, ni menor o igual a 365 y mayor a 365 días.

4. Inventarios

En el periodo presentado la entidad registro operaciones financieras relacionadas con inventarios.

Nota: el inventario aún no se encuentra en el sistema SAACG.NET, debido a que aún se está trabajando en ello.

5. Almacén de Materiales y Suministros de Consumo

En el periodo presentado la entidad no registro operaciones financieras relacionadas con almacén de materiales y suministros de consumo.

6. Fideicomisos, Mandatos y Contratos Análogos

En el periodo presentado la entidad no registro Inversiones financieras

7. Participaciones y Aportaciones del Capital

En el periodo presentado la entidad no registro operaciones financieras relacionadas con Participaciones y Aportaciones de Capital.

8. Bienes Muebles e Inmuebles e Intangibles

Para efectos de desglose detallado los bienes muebles propiedad del Instituto es abordado por separado.

8.1. Bienes Muebles

En el ejercicio 2019 el saldo reflejado en este rubro es valor facturas menos el importe de la aplicación de la depreciación acumulada igual a valor en libros

Concepto	2019
MOBILIARIO Y EQUIPO DE ADMINISTRACIÓN	\$ 1,448,222.33
MOBILIARIO Y EQUIPO EDUCACIONAL Y RECREATIVO	\$ 47,520.60
VEHÍCULOS Y EQUIPO DE TRANSPORTE	\$ 1,421,200.00
MAQUINARIA, OTROS EQUIPOS Y HERRAMIENTAS	\$.00
Subtotal BIENES MUEBLES	\$ 2,916,942.93
SOFTWARE	\$.00
LICENCIAS	\$.00
Subtotal ACTIVOS INTANGIBLES	\$ -
DEPRECIACIÓN ACUMULADA DE BIENES MUEBLES	\$ 547,483.28
Subtotal DEPRECIACIÓN, DETERIORO Y AMORTIZACIÓN ACUMULADA DE BIENES	\$ 547,483.28
Suma	\$ 2,369,459.65

Considerando lo mencionado en lo referente a las bases de preparación de los Estados Financieros, el importe de este rubro a la fecha del periodo asciende a \$2,916,942.93 valor factura y es integrado por Muebles de oficina y Estantería, Equipo de Cómputo y Tecnologías de la Información, Otros Mobiliarios y Equipos de Administración, Equipos y Aparatos Audiovisuales y Vehículos y Equipo Terrestre; mismos que son controlados por el área administrativa, unidad ejecutora del gasto considerando sus atribuciones y responsabilidades de conformidad a la legislación aplicable y para lo cual se cuenta con los resguardos correspondientes debidamente firmados por el personal que los tienen bajo su custodia.

8.2. Bienes inmuebles

Como se observa en el Estado de Situación Financiera, la entidad no cuenta con Bienes Inmuebles.

9. Bienes Intangibles

Como se observa en el Estado de Situación Financiera, la entidad no cuenta con Bienes Inmuebles.

10. Estimaciones y Deterioros

En el periodo presentado la entidad no registro operaciones financieras relacionadas con Estimaciones y Deterioros, derivados de cuentas incobrables y de amortizaciones de bienes intangibles

11. Otros Activos

En el periodo presentado la entidad registro operaciones financieras relacionadas con Otros Activos, derivados de Valores y Bienes en Garantía por la cantidad de \$20,086.22 y de los cuales corresponden \$15,000.00 a un depósito en garantía por el Arrendamiento del Edificio, \$2,000.00 por el depósito en garantía por el arrendamiento de oficinas para órgano interno de control y \$3,086.22 por el depósito en garantía ante la Comisión Federal de Electricidad.

En el rubro de Embargos en Concesión, en Arrendamiento Financiero o Comodato no se registraron operaciones.

1.2. PASIVO

1. Cuentas por Pagar a corto plazo

Representa el monto de los adeudos del ente público, que deberá pagar en un plazo menor o igual a doce meses, los cuales se deben principalmente a las Retenciones y Contribuciones por Pagar a Corto Plazo por un monto de \$613,990.29

ISR retención salarios	605,631.96
ISR retención asimilados	2,835.35
ISR retención por arrendamiento	72.37
Impuesto cedular	1,647.11
	<u>\$610,186.79</u>

2. Fondos y Bienes de Terceros en Garantía y/o Administración

En este rubro la entidad no registro operaciones de Fondos y Bienes de Tercero en Garantía y/o Administración.

3. Pasivos Diferidos y Otros Pasivos

En el periodo presentado la entidad no registró operaciones financieras relacionadas con Ingresos e Intereses Cobrados por adelantado, Ingresos por Clasificar, Recaudación por Participar y Otros Pasivos Circulantes.

2. NOTAS AL ESTADO DE ACTIVIDADES

2.1. Ingresos y Otros Beneficios

1. Ingresos de Gestión

En el periodo presentado el importe por concepto r aprovechamientos fue por \$62,100.08

2. Participaciones, aportaciones, convenios, inventivos derivados de la colaboración fiscal, fondos distintos de aportaciones, transferencias, asignaciones, subsidios y subvenciones, y pensiones y jubilaciones

En el periodo presentado el importe por concepto de Transferencias, Asignaciones, Subsidios y Otras ayudas fue por \$ 13,749,846.33

3. Otros Ingresos y Beneficios

En lo que respecta a este concepto, la cantidad reflejada en este periodo corresponde a **Ingresos Financieros** por la cantidad de \$262.42, relativos a Intereses Ganados.

3.2. Gastos y Otras Pérdidas

1. Gastos de Funcionamiento

En el periodo presentado el importe del Gasto de Funcionamiento del Ente y que corresponde a Servicios Personales, Materiales y Suministros y Servicios Generales es de \$13,811,517.59

3. NOTAS AL ESTADO DE VARIACIONES EN LA HACIENDA PUBLICA

1. Modificaciones al Patrimonio Contribuido

En el periodo presentado el importe que se presenta es de \$0.00 pesos, en virtud de que no se tienen Aportaciones, Donaciones de Capital, ni Actualización de la Hacienda Pública/Patrimonio

2. Modificaciones al Patrimonio Generado

En el periodo presentado la entidad genero modificaciones al patrimonio por un importe de \$ 434,818.20, como se detalla a continuación:

3



Saldo Inicial al 01 de Enero de 2019	\$ 1,955,676.68
Menos:	
Aplicación de Ajustes al saldo de ejercicios anteriores	
Mas	
Registro generados en el ejercicio:	434,818.20
Depreciación anual	
Compra de Activos en el ejercicio	
Depósitos otorgados en Garantía	
Saldo Final al 31 de Diciembre 2019	\$ 2,390,494.88

2. NOTAS AL ESTADO DE FLUJO DE EFECTIVO

1. Análisis de los Saldos Inicial y Final

Con base en las cifras que refleja este Estado Financiero se determina que durante el ejercicio fiscal 2019, se generó un incremento neto en el efectivo y equivalentes al efectivo por un monto de \$80,556.92

En las actividades de operación el Origen de Recursos fue por \$514,683.88

De igual manera se refleja un incremento en las aplicaciones de las actividades de inversión por un importe de \$434,126.96

En relación al efectivo se muestra un cuadro, en el cual se observa la integración del Efectivo y Equivalentes del Instituto al inicio del ejercicio y al final del periodo.

CONCEPTO	2019	2018
Efectivo en Bancos - Tesorería	\$ 612,210.71	\$ 531,653.79
Efectivo en Bancos - Dependencias	0.00	0.00
Inversiones temporales (hasta 3 meses)	0.00	0.00
Fondos con afectación específica	0.00	0.00
Depósitos de fondos de terceros y otros	0.00	0.00
Total de Efectivo y Equivalentes	\$ 612,210.71	\$ 531,653.79

2. Adquisiciones de Bienes Muebles e Inmuebles

En el periodo presentado la entidad registro operaciones financieras acumuladas, relativas a bienes muebles por \$434,126.96


Muebles de oficina y estantería	22,534.40
Equipo de cómputo y de tecnología De la información	28,192.56
Vehículos y equipo de transportes	383,400.00
	\$ 434,126.96

3. Conciliación de los flujos de efectivo netos de las actividades de operación

	2019	2018
Ahorro/desarrollo antes de rubros Extraordinarios	\$514,683.88	\$529,246.13
Movimientos de partidas (o rubros) que no afectan el efectivo	\$0.00	\$0.00
Depreciación	\$0.00	\$0.00
Amortización	\$0.00	\$0.00
Incremento en inversiones producido por revaluación	\$0.00	\$0.00
Ganancia/pérdida en venta de propiedad, planta y equipo	\$0.00	\$0.00
Incremento en cuentas por cobrar	\$0.00	\$0.00
Partidas extraordinarias	\$0.00	\$0.00

INSTITUTO DE TRANSPARENCIA Y ACCESO A LA INFORMACIÓN PÚBLICA DEL ESTADO DE NAYARIT
Conciliación entre los Egresos Presupuestarios y los Gastos Contables
Correspondiente del 1 de Enero al 31 de Diciembre de 2019

1. Total de egresos (presupuestarios)		\$13,811,517.59
2. Menos egresos presupuestarios no contables		\$434,126.96
2.1 Materias Primas y Materiales de Producción y Comercialización	\$0.00	
2.2 Materiales y Suministros	\$0.00	
2.3 Mobiliario y Equipo de Administración	\$50,726.96	
2.4 Mobiliario y Equipo Educativo y Recreativo	\$0.00	
2.5 Equipo e Instrumental Médico y de Laboratorio	\$0.00	
2.6 Vehículos y Equipo de Transporte	\$383,400.00	
2.7 Equipo de Defensa y Seguridad	\$0.00	
2.8 Maquinaria, Otros Equipos y Herramientas	\$0.00	
2.9 Activos Biológicos	\$0.00	
2.10 Bienes Inmuebles	\$0.00	
2.11 Activos Intangibles	\$0.00	
2.12 Obra Pública en Bienes de Dominio Público	\$0.00	
2.13 Obra Pública en Bienes Propios	\$0.00	
2.14 Acciones y Participaciones de Capital	\$0.00	
2.15 Compra de Títulos y Valores	\$0.00	
2.16 Concesión de Préstamos	\$0.00	
2.17 Inversiones en Fideicomisos, Mandatos y Otros Análogos		
2.18 Provisiones para Contingencias y Otras Erogaciones Especiales		
2.19 Amortización de la Deuda Pública		
2.20 Adeudos de Ejercicios Fiscales Anteriores (ADEFAS)		
2.21 Otros Egresos Presupuestales No Contables	\$0.00	
3. Más Gasto Contables No Presupuestales		\$0.00
3.1 Estimaciones, Depreciaciones, Deterioros, Obsolescencia y Amortizaciones	\$0.00	
3.2 Provisiones	\$0.00	
3.3 Disminución de inventarios	\$0.00	
3.4 Aumento por insuficiencia de estimaciones por pérdida o deterioro u obsolescencia	\$0.00	
3.5 Aumento por insuficiencia de provisiones	\$0.00	
3.6 Otros Gastos	\$0.00	
3.7 Otros Gastos Contables No Presupuestales	\$0.00	
4. Total de Gasto Contable (4= 1 - 2 + 3)		\$13,377,390.63


 L.C. JOSÉ ALFREDO AYALOS LARIOS
 ELABORÓ


 LIC. RAMIRO ANTONIO MARTÍNEZ ORTIZ
 AUTORIZÓ

INSTITUTO DE TRANSPARENCIA Y ACCESO A LA INFORMACIÓN PÚBLICA DEL ESTADO DE NAYARIT

Conciliación entre los Ingresos Presupuestarios y Contables

Correspondiente del 1 de Enero al 31 de Diciembre de 2019

(Cifras en pesos)

1. Ingresos Presupuestarios		\$13,812,208.83
2. Más Ingresos contables no presupuestarios		\$0.00
2.1 Ingresos Financieros	\$0.00	
2.2 Incremento por Variación de Inventarios		
2.3 Disminución del exceso de estimaciones por pérdida o deterioro u obsolescencia	\$0.00	
2.4 Disminución del exceso de provisiones	\$0.00	
2.5 Otros ingresos y beneficios varios	\$0.00	
2.6 Otros ingresos contables no presupuestarios	\$0.00	
		\$0.00
3. Menos ingresos presupuestarios no contables		
3.1 Aprovechamientos Patrimoniales	\$0.00	
3.2 Ingresos derivados de financiamientos	\$0.00	
3.3 Otros Ingresos presupuestarios no contables	\$0.00	
4. Ingresos Contables (4 = 1 + 2 - 3)		\$13,812,208.83

L.C. JOSÉ ALFREDO AVALOS LARIOS
ELABORÓLIC. RAMIRO ANTONIO MARTÍNEZ ORTIZ
AUTORIZÓ

NOTAS DE MEMORIA

1. Cuentas de Orden Contables

En el periodo presentado la entidad refleja un importe por \$158,800.00 que corresponde a un bien recibido bajo contrato en comodato, mismo que se encuentra registrado en Cuentas de Orden Contables.

2. Cuentas de Orden Presupuestales

En atención a las disposiciones establecidas en la Ley General de Contabilidad Gubernamental y al Marco Normativo establecido por el Consejo Nacional de Armonización Contable, el Estado de Situación Financiera del Gobierno del Estado presenta el Saldo del periodo de las cuentas Presupuestales del Ingreso y del Egreso, las cuales se enlistan en el siguiente cuadro.

Ingresos Presupuestales	Egresos Presupuestales
Ley de Ingresos Estimada	Presupuesto de Egresos Aprobado
Modificaciones a la Ley de Ingresos Estimada	Presupuesto de Egresos Modificado
Ley de Ingresos Devengada	Presupuesto de Egresos Comprometido
Ley de Ingresos Recaudada	Presupuesto de Egresos Ejercido
	Presupuesto de Egresos Pagado

NOTAS DE GESTION ADMINISTRATIVA

1. INTRODUCCIÓN

Los Estados Financieros de este Instituto, proveen de información financiera a los principales usuarios de la misma, al Poder Ejecutivo, al Congreso del Estado y a los ciudadanos.

El objetivo del presente documento es la revelación del contexto y de los aspectos económicos-financieros más relevantes que influyeron en las decisiones del periodo, y que deberán ser considerados por la mayor comprensión a los estados financieros y sus particularidades.

2. PANORAMA ECONOMICO Y FINANCIERO

Escenario nacional

La cifra de la economía en 2019 es considerablemente inferior a 2.0% del 2018 y al consenso de expectativas a principios del 2019, que se ubicaba en 1.8% e inclusive por debajo de los estimados más pesimistas que rondaban 1 por ciento.

La economía mexicana enfrentó un entorno internacional incierto, caracterizado por una desaceleración global y una contracción del comercio internacional. Nuestro principal socio comercial, Estados Unidos, tuvo una desaceleración en su economía de 3 a 2%, y aunque México podría haberse beneficiado como proveedor sustituto por la intensificación de la guerra comercial entre China y Estados Unidos, la incertidumbre generada por la falta de aprobación del T-MEC y la amenaza de aranceles adicionales por parte de la administración Trump a mediados de año tuvo consecuencias negativas.

Después de un complicado 2019, el panorama para el 2020 pinta un poco mejor en términos de crecimiento, mientras que la aprobación del T-MEC y la distensión de la disputa comercial entre EU y China generan un entorno más constructivo para el comercio internacional.

Por otro lado, aunque el gasto y la inversión pública seguirán contenidos, la comparación con el 2019 debe ser favorable con el inicio de algunos proyectos de infraestructura.

Por otra parte, el Banco de México muy probablemente recortará la tasa de interés de referencia en por lo menos 0.75% durante la primera mitad del año, para ubicarla en 6.50% hacia finales de año.



El consenso de expectativas apunta hacia una aceleración en el crecimiento de 0% en el 2019 a 1.1% en el 2020. Aunque el consenso se ubica en 1.1%, el rango de proyecciones va de 0.8 a 1.5 por ciento.

En todo caso, estos estimados son inferiores a las proyecciones base de 2% utilizados por la SHCP en los Criterios Generales de Política Económica. Aunque la nueva administración ha cumplido su compromiso con la estabilidad macroeconómica y financiera, las metas fiscales del 2020 están en riesgo si el crecimiento no alcanza los estimados optimistas del gobierno.

Dado que en el 2019 se utilizó más de la mitad del fondo de estabilización para cerrar la brecha fiscal, en el 2020 no habrá mucho espacio para echar mano de estos recursos.

Los riesgos principales del 2020 vienen en la forma de una disminución a la calificación crediticia de Pemex y de México lo cual podría provocar una salida de capitales de portafolio e inestabilidad en el tipo de cambio.

3. AUTORIZACIÓN E HISTORIA

a) Fecha de creación del ente

El Instituto de Transparencia y Acceso a la Información Pública del Estado de Nayarit (ITAI), es un organismo público, autónomo, especializado, independiente, imparcial y colegiado, con autonomía constitucional, así como plena autonomía técnica, operativa, de gestión, capacidad para decidir sobre el ejercicio de su presupuesto y determinar su organización interna, con personalidad jurídica y patrimonio propio, conforme lo dispuesto en el artículo 103 de la Ley de Transparencia. Se rige por la Ley de Transparencia y Acceso a la Información Pública del Estado de Nayarit que entró en vigor el cuatro de mayo de 2016, mediante decreto publicado el martes 03 de mayo de 2016.

b) Principales cambios en su estructura

La Ley de Transparencia y Acceso a la Información Pública del Estado de Nayarit (LTAIPEN), tiene por objeto establecer las bases generales y los mecanismos para garantizar a cualquier persona el efectivo acceso a la información, transparentar el ejercicio de la función pública y la protección de los datos personales en posesión de cualquier autoridad, entidad, órgano y organismo de los poderes Legislativo, Ejecutivo y Judicial, órganos autónomos, municipios, partidos políticos, fideicomisos y fondos públicos, así como de cualquier persona física, moral o sindicato que reciba y ejerza recursos públicos o realice actos de autoridad, de conformidad con lo establecido en sus artículos 1 y 103.

El 03 de mayo de 2016 fue publicada una LTAIPEN en su artículo 105, establece que el Instituto se integrará por tres Comisionados, que formarán el Pleno, de los

cuales uno será su presidente; un Consejo Consultivo, un secretario ejecutivo, tres secretarios de estudio y cuenta, un director de vinculación y capacitación, un director de contraloría, un director de administración, un coordinador de monitoreo de portales de transparencia, un director de archivo, un director de protección de datos personales, actuarios y demás empleados necesarios para el cumplimiento de sus atribuciones, conforme al presupuesto, surgiendo así un cambio estructural.

4. ORGANIZACIÓN Y OBJETO SOCIAL

a) Objeto social

Su objeto establecer las bases generales y los mecanismos para garantizar a cualquier persona el efectivo acceso a la información, transparentar el ejercicio de la función pública y la protección de los datos personales en posesión de cualquier autoridad, entidad, órgano y organismo de los poderes Legislativo, Ejecutivo y Judicial, órganos autónomos, municipios, partidos políticos, fideicomisos y fondos públicos, así como de cualquier persona física, moral o sindicato que reciba y ejerza recursos públicos o realice actos de autoridad en términos de la LTAIPEN.

b) Principal actividad

Garantizar el ejercicio y derecho de acceso a la información pública, promover y difundir la cultura de la transparencia, resolver sobre la procedencia o improcedencia de los recursos de revisión, así como la protección de los datos personales en poder de los entes públicos

c) Ejercicio fiscal

De conformidad con lo establecido en los Postulados Básicos de Contabilidad Gubernamental emitidos por el Consejo Nacional de Armonización Contable (CONAC), particularmente en la explicación del término denominado Periodo Contable, se precisó que en lo que se refiere a la Contabilidad Gubernamental el periodo relativo es de un año calendario que comprende a partir del 1 de enero hasta el 31 de diciembre y está directamente relacionado con la ejecución de la Ley de Ingresos y el ejercicio del Presupuesto de Egresos.

En este caso, el período que corresponde al Ejercicio Fiscal que se reporta, comprende del 1 de enero al 31 de diciembre de 2019.

d) Régimen jurídico

El aplicable al Instituto los términos establecidos en la Constitución Política de los Estados Unidos Mexicanos y la Constitución Política del Estado Libre y Soberano de Nayarit, así como a la Ley General de Transparencia y Acceso a la Información

Pública y la Ley de Transparencia y Acceso a la Información Pública del Estado de Nayarit.

e) Consideraciones fiscales del ente

Las obligaciones fiscales a cargo del ente público, son las determinadas por las leyes fiscales para los contribuyentes clasificados como personas morales con fines no lucrativos.

f) Estructura organizacional básica

De conformidad con la Constitución Política del Estado Libre y Soberano del Estado de Nayarit, estatuye que el Estado tiene la obligación de promover, respetar, proteger y garantizar los derechos humanos de conformidad con los principios de universalidad, interdependencia, indivisibilidad y progresividad.

Además, en su fracción XII del citado artículo señala que el Estado contará con un organismo autónomo, especializado, imparcial y colegiado denominado Instituto de Transparencia y Acceso a la Información Pública del Estado de Nayarit, encargado de garantizar la transparencia y el derecho de acceso a la información pública y de protección de datos personales en posesión de los sujetos obligados, dotado de autonomía operativa, de gestión y de decisión, con personalidad jurídica y patrimonio propios.

g) Fideicomisos, mandatos y análogos de los cuales es fideicomitente o fiduciario

El Instituto no cuenta con fideicomisos para el cumplimiento de sus fines. La integración de su patrimonio a los estados financieros de este ente público, se realiza de acuerdo a las disposiciones que para tal efecto emita el Consejo Nacional de Armonización Contable (CONAC).

5. BASES DE PREPARACION DE LOS ESTADOS FINANCIEROS

a) Se ha observado la normatividad emitida por el CONAC

Los Estados Financieros que se presentan han sido preparados con apego a las disposiciones establecidas en la Ley General de Contabilidad Gubernamental y con sujeción a la normatividad y lineamientos emitidos por el Consejo Nacional de Armonización Contable (CONAC)



La elaboración de los estados contables y presupuestarios se han realizado en base a las normas y metodología prevista en el apartado de Estados Financieros del Manual de Contabilidad Gubernamental.

Asimismo, en el registro de las operaciones y en la emisión de la información financiera y presupuestal se da debido cumplimiento a los Postulados Básicos de Contabilidad Gubernamental, ya que éstos proporcionan el sustento técnico para la práctica contable a través de definiciones, explicaciones y razonamientos en la materia.

b) Normatividad Aplicable

Los presentes Estados Contables se encuentran expresados en moneda nacional y ha sido elaborados de conformidad con las disposiciones de la Ley General de Contabilidad Gubernamental que entro en vigor el 01 de enero de 2009 y las reformas publicadas el 12 de noviembre de 2012, así como los documentos complementarios emitidos por el Consejo Nacional de Armonización Contable (CONAC) y que son aplicables a la fecha de dichos estados, destacando lo siguiente:

En la publicación del 16 de mayo de 2013 en el Diario Oficial de la Federación, se establecieron plazos para realizar los registros contables con base a las Reglas de Registro y Valoración del Patrimonio, por lo que la política de depreciación de los activos no circulantes, se empezó efectuar al 31 de diciembre de 2014.


Mediante publicación en el Diario Oficial de la Federación del día 8 de agosto del 2014, fueron reformadas las normas y metodología para la determinación de los momentos contables de los ingresos, por lo que los ingresos presupuestarios deberán registrar el ingreso devengado y recaudado en forma simultánea al momento de la percepción del recurso, salvo por los ingresos por venta de bienes y servicios y aportaciones.

c) Postulados Básicos:

Los postulados básicos que aplica el Instituto son los siguientes:

1. Sustancia Económica

Es el reconocimiento contable de las transacciones, transformaciones internas y otros eventos, que afectan económicamente al ente público y delimitan la operación del Sistema de Contabilidad Gubernamental (SCG).



2. Entes Públicos

Los poderes Ejecutivo, Legislativo y Judicial de la Federación y de las entidades federativas; los entes autónomos de la Federación y de las entidades federativas; los ayuntamientos de los municipios; los órganos político-administrativos de las demarcaciones territoriales del Distrito Federal; y las entidades de la administración pública paraestatal, ya sean federales, estatales o municipales.

3. Existencia Permanente

La actividad del ente público se establece por tiempo indefinido, salvo disposición legal en la que se especifique lo contrario.

4. Revelación Suficiente

Los estados y la información financiera deben mostrar amplia y claramente la situación financiera y los resultados del ente público.

5. Importancia Relativa

La información debe mostrar los aspectos importantes de la entidad que fueron reconocidos contablemente.

6. Registro e Integración Presupuestaria

La información presupuestaria de los entes públicos se integra en la contabilidad en los mismos términos que se presentan en la Ley de Ingresos y en el Decreto del Presupuesto de Egresos de acuerdo a la naturaleza económica que le corresponda. El registro presupuestario del ingreso y del egreso en los entes públicos se debe reflejar en la contabilidad, considerando sus efectos patrimoniales y su vinculación con las etapas presupuestarias correspondientes.

7. Consolidación de la Información Financiera

Los estados financieros de los entes públicos deberán presentar de manera consolidada la situación financiera, los resultados de operación, el flujo de efectivo o los cambios en la situación financiera y las variaciones a la Hacienda Pública como si se tratara de un solo ente público. La consolidación se lleva a cabo sumando aritméticamente la información patrimonial que se genera de la contabilidad del ente público, en los sistemas de registro que conforman el SCG, considerando los efectos de eliminación de aquellas operaciones que dupliquen su efecto.

8. Devengo Contable

Los registros contables de los entes públicos se llevarán con base acumulativa. El ingreso devengado, es el momento contable que se realiza cuando existe jurídicamente el derecho de cobro de impuestos, derechos, productos,

aprovechamientos y otros ingresos por parte de los entes públicos. El gasto devengado, es el momento contable que refleja el reconocimiento de una obligación de pago a favor de terceros por la recepción de conformidad de bienes, servicios y obra pública contratados; así como de las obligaciones que derivan de tratados, leyes, decretos, resoluciones y sentencias definitivas.

9. Valuación

Todos los eventos que afecten económicamente al ente público deben ser cuantificados en términos monetarios y se registraran al costo histórico o al valor económico más objetivo registrándose en moneda nacional.

10. Dualidad Económica

El ente público debe reconocer en la contabilidad, la representación de las transacciones y algún otro evento que afecte a su situación financiera, su composición por los recursos asignados para el logro de sus fines y por sus fuentes, conforme a los derechos y obligaciones.

11. Consistencia

Ante la existencia de operaciones similares en un ente público, debe corresponder un mismo tratamiento contable, el cual debe permanecer a través del tiempo, en tanto no cambie la esencia económica de las operaciones.

d) Normatividad Supletoria

El Instituto no aplica normatividad supletoria

e) Implementación de la Base Devengado

No nos aplica, ya que es para las Entidades que por primera vez estén implementando la base devengada de acuerdo a la Ley de Contabilidad.

6. POLITICAS DE CONTABILIDAD SIGNIFICATIVAS

- a) El Instituto no realiza la actualización de los activos, pasivos y hacienda pública y/o patrimonio;
- b) El Instituto, no contempla la realización de operaciones que impliquen el pago en moneda extranjera.
- c) No se tienen inversiones en acciones de compañías subsidiarias y asociadas.



- d) El ente público no vende ni transforma inventarios.
- e) Beneficios a empleados. Los pagos basados en antigüedad a que pueden tener derechos los empleados en caso de retiro voluntario, separación o muerte, de acuerdo a las condiciones generales de trabajo, se registran como egresos en el año que se vuelven exigibles y se pagan.
- f) Provisiones. No se tienen identificados conceptos o hechos respecto de los cuales sea necesario el registro de provisiones adicionales a las registradas.
- g) Reservas. No se tienen identificados conceptos o hechos respecto de los cuales sea necesario el registro de reservas.
- h) Los principales cambios en las políticas contables aplicados a partir del ejercicio son:
 - 1) El registro en el gasto de los bienes muebles cuyo costo de adquisición no exceda de 35 salarios mínimos del Distrito Federal.
 - 2) El reconocimiento del ingreso y el gasto devengado, considerando las reformas a las normas y metodologías emitidas por el CONAC.
 - 3) El registro en cuentas de orden presupuestales, de los momentos contables del ingreso y el gasto.

i) Reclasificaciones

El Instituto realiza reclasificaciones cuando se detectan errores involuntarios

j) Depuración y Cancelación de Saldos

En caso de reflejarse saldos al cierre del ejercicio se realizan depuraciones y/o cancelaciones de saldos cuando así proceda.

7. POSICION EN MONEDA EXTRANJERA Y PROTECCION POR RIESGO CAMBIARIO

No se realizan operaciones en moneda extranjera, por lo que no se tienen obligaciones o derechos de esta naturaleza.

8. REPORTE ANALITICO DEL ACTIVO

a) Vida útil o porcentaje de depreciación



El Instituto tomo como parámetro para la estimación de la vida útil de los activos de los bienes muebles la "guía de vida útil estimada y porcentajes de depreciación", considerando en uso normal y adecuado a las características del bien, el publicados en el DOF del 15 de agosto 2012.

b) Cambio en el Porcentaje de la Depreciación

El Instituto no ha tenido cambios en el porcentaje de la depreciación.

c) Importe de los gastos capitalizados en el ejercicio

El Instituto adquirió durante el ejercicio 2019 gastos de capital financieros (bienes muebles) por un importe de \$ 434,126.96

En cuanto a gastos capitalizados en el ejercicio de investigación y desarrollo, no se tuvieron.

d) Riesgos por tipo de cambio o tipo de interés

No se realizaron operaciones con riesgo por tipo de cambio o tipo de interés de inversiones financieras.

e) Valor activado en el ejercicio de los bienes construidos

No hubo valor activado en el ejercicio de bienes construidos.

f) Otras circunstancias que afecten al activo

No hubo circunstancias que afecten el activo.

g) Desmantelamiento de activos

No hubo desmantelamiento de activos

h) Administración de Activos

El área administrativa del Instituto es la unidad ejecutora del gasto y la encargada de controlar el buen uso de los activos muebles, considerando sus atribuciones y responsabilidades de conformidad a la legislación aplicable y para lo cual se cuenta con los resguardos correspondientes debidamente firmados por el personal que los tienen bajo su custodia.

Principales variaciones del activo

La principal variación del activo es en relación a la vida útil de los bienes muebles con que cuenta el instituto, mismos que van depreciación año con año.

9. FIDEICOMISOS, MANDATOS Y ANALOGOS

No se realizan operaciones en moneda extranjera, por lo que no se tienen obligaciones o derechos de esta naturaleza.

1. REPORTE DE RECAUDACION

El Instituto no realiza Reportes de Recaudación

2. INFORMACION SOBRE LA DEUDA Y EL REPORTE ANALITICO DE LA DEUDA

El Instituto no tiene Deudas Contraídas

3. CALIFICACIONES OTORGADAS

El Instituto no tiene calificaciones otorgadas

4. PROCESO DE MEJORAS

a) Principales Políticas de Control Interno

Mediante el Plan Rector de Desarrollo, denominada Modernización Administrativa, señala como una de sus principales líneas de acción, el análisis, revisión, depuración y selección de procesos, archivos y controles en materia de recursos humanos, financieros, técnicos y materiales

La Dirección Administrativa del Instituto, realiza de manera periódica una revisión a los manuales, procedimientos y lineamientos que norman la comprobación del gasto del Instituto con el fin de actualizarlos y lograr así el objetivo principal de la modernización administrativa, que es la simplificación y sencillez de los procedimientos de trabajo

b) Medidas de desempeño financieras, metas y alcances

El Instituto a instrumentado un sistema adecuado de rendición de cuentas, ha modernizado la contabilidad gubernamental y su administración es basada en buenos resultados-



El Instituto desarrolla sus actividades en apego a su reglamento interior, en donde se determinan las atribuciones de cada una de las áreas cuenta con manual de procedimientos y lineamientos para la aplicación del gasto.

5. INFORMACIÓN POR SEGMENTOS

No Aplica

6. EVENTOS POSTERIORES AL CIERRE


Cobro de cheques en el ejercicio 2020 por concepto de nómina, debido a que la no realizo el cobro en el ejercicio 2019

7. PARTES RELACIONADAS


Se informa que al Cierre del Ejercicio Fiscal 2019, no existen en el Instituto partes relacionadas que pudieran ejercer influencia significativa sobre la toma de decisiones financieras y operativas.

8. RESPONSABILIDAD SOBRE LA PRESENTACIÓN RAZONABLE DE LOS ESTADOS FINANCIEROS

"Bajo protesta de decir verdad declaramos que los Estados Financieros y sus notas, son razonablemente correctos y son responsabilidad del emisor"



L.C. JOSÉ ALFREDO AVALOS LARIOS
DIRECTOR DE ADMINISTRACIÓN
ELABORÓ



LIC. RAMIRO ANTONIO MARTÍNEZ ORTIZ
COMISIONADO PRESIDENTE DEL ITAI
AUTORIZÓ

Cuenta Pública 2019
INSTITUTO DE TRANSPARENCIA Y ACCESO A LA INFORMACIÓN PÚBLICA DEL ESTADO DE NAYARIT
 Estado Analítico de Ingresos
 Del 1 de Enero al 31 de Diciembre de 2019

rubro de Ingresos	Ejercido	Ampliaciones y Reducciones	Ingreso Modificado (3=1+2)	Devengado	Recaudado	Diferencia (6=5-1)
	(1)	(2)	(3=1+2)	(4)	(5)	(6=5-1)
Impuestos	\$0.00	\$0.00	\$0.00	\$0.00	\$0.00	\$0.00
Cuotas y Aportaciones de Seguridad Social	\$0.00	\$0.00	\$0.00	\$0.00	\$0.00	\$0.00
Contribuciones de Mejoras	\$0.00	\$0.00	\$0.00	\$0.00	\$0.00	\$0.00
Derechos	\$0.00	\$0.00	\$0.00	\$0.00	\$0.00	\$0.00
Productos	\$0.00	\$0.00	\$0.00	\$0.00	\$0.00	\$0.00
Aprovechamientos	\$0.00	\$62,100.08	\$62,100.08	\$62,100.08	\$62,100.08	\$62,100.08
Ingresos por Venta de Bienes, Prestación de Servicios y Otros Ingresos	\$0.00	\$0.00	\$0.00	\$183.70	\$183.70	\$183.70
Participaciones, Aportaciones, Convenios, Incentivos Derivados de la Colaboración Fiscal y Fondos Distintos de Aportaciones	\$0.00	\$0.00	\$0.00	\$0.00	\$0.00	\$0.00
Transferencias, Asignaciones, Subsidios y Subvenciones, y Pensiones y Jubilaciones	\$9,796,920.00	\$3,952,927.00	\$13,749,847.00	\$13,749,848.33	\$13,749,848.33	\$3,952,926.33
Ingresos Derivados de Financiamientos	\$0.00	\$0.00	\$0.00	\$0.00	\$0.00	\$0.00
Total	\$9,796,920.00	\$4,015,027.08	\$13,811,947.08	\$13,932,130.11	\$13,932,130.11	\$4,015,210.11
				Ingresos ejecutados*		

Estado Analítico de Ingresos Por Fuente de Financiamiento	Ejercido	Ampliaciones y Reducciones	Ingreso Modificado (3=1+2)	Devengado	Recaudado	Diferencia (6=5-1)
	(1)	(2)	(3=1+2)	(4)	(5)	(6=5-1)
Ingresos del Poder Ejecutivo Federal o Estatal y de los Municipios						
Impuestos	\$0.00	\$0.00	\$0.00	\$0.00	\$0.00	\$0.00
Cuotas y Aportaciones de Seguridad Social	\$0.00	\$0.00	\$0.00	\$0.00	\$0.00	\$0.00
Contribuciones de Mejoras	\$0.00	\$0.00	\$0.00	\$0.00	\$0.00	\$0.00
Derechos	\$0.00	\$0.00	\$0.00	\$0.00	\$0.00	\$0.00
Productos	\$0.00	\$0.00	\$0.00	\$0.00	\$0.00	\$0.00
Aprovechamientos	\$0.00	\$62,100.08	\$62,100.08	\$62,100.08	\$62,100.08	\$62,100.08
Participaciones, Aportaciones, Convenios, Incentivos Derivados de la Colaboración Fiscal y Fondos Distintos de Aportaciones	\$0.00	\$0.00	\$0.00	\$0.00	\$0.00	\$0.00
Transferencias, Asignaciones, Subsidios y Subvenciones, y Pensiones y Jubilaciones	\$0.00	\$0.00	\$0.00	\$0.00	\$0.00	\$0.00
			\$0.00			\$0.00
Ingresos de los Entes Públicos de los Poderes Legislativo y Judicial, de los Organos Autónomos y del Sector Parastatal o Paramunicipal, así como de las Empresas Productivas del Estado						
Cuotas y Aportaciones de Seguridad Social	\$0.00	\$0.00	\$0.00	\$0.00	\$0.00	\$0.00
Productos	\$0.00	\$0.00	\$0.00	\$0.00	\$0.00	\$0.00
Ingresos por Venta de Bienes, Prestación de Servicios y Otros Ingresos	\$0.00	\$0.00	\$0.00	\$183.70	\$183.70	\$183.70
Transferencias, Asignaciones, Subsidios y Subvenciones, y Pensiones y Jubilaciones	\$9,796,920.00	\$3,952,927.00	\$13,749,847.00	\$13,749,848.33	\$13,749,848.33	\$3,952,926.33
Ingresos derivados de financiamiento						
Ingresos Derivados de Financiamientos	\$0.00	\$0.00	\$0.00	\$0.00	\$0.00	\$0.00
Total	\$9,796,920.00	\$4,015,027.08	\$13,811,947.08	\$13,932,130.11	\$13,932,130.11	\$4,015,210.11
				Ingresos ejecutados		

Los Ingresos por Fuente de Financiamiento pudieran no corresponder al tipo de Ente Público configurado. Se sugiere revisar:


 LIC. JOSÉ ALFREDO LÓPEZ ALARCÓN
 ALARCÓN


 LIC. RICARDO ALFONSO MARTÍNEZ ORTIZ
 AUTCRUZ

Cuenta Pública 2019.

INSTITUTO DE TRANSPARENCIA Y ACCESO A LA INFORMACIÓN PÚBLICA DEL ESTADO DE NAYARIT

Estado Analítico del Ejercicio del Presupuesto de Egresos


Clasificación por Objeto del Gasto (Capítulo y Concepto)

Del 1 de Enero al 31 de Diciembre de 2019.

Concepto.	Aprobado	Ampliaciones/ (Reducciones)	Egresos		Pagado	Subejercicio
			Modificado	Devengado		
	1	2	3 = (1 + 2)	4	5	6 = (3 - 4)
Bienes Inmuebles	\$0.00	\$0.00	\$0.00	\$0.00	\$0.00	\$0.00
Activos Intangibles	\$0.00	\$0.00	\$0.00	\$0.00	\$0.00	\$0.00
Inversión Pública	\$0.00	\$0.00	\$0.00	\$0.00	\$0.00	\$0.00
Obra Pública en Bienes de Dominio Público	\$0.00	\$0.00	\$0.00	\$0.00	\$0.00	\$0.00
Obra Pública en Bienes Propios	\$0.00	\$0.00	\$0.00	\$0.00	\$0.00	\$0.00
Proyectos Productivos y Acciones de Fomento	\$0.00	\$0.00	\$0.00	\$0.00	\$0.00	\$0.00
Inversiones Financieras y Otras Provisiones	\$0.00	\$0.00	\$0.00	\$0.00	\$0.00	\$0.00
Inversiones Para el Fomento de Actividades Productivas	\$0.00	\$0.00	\$0.00	\$0.00	\$0.00	\$0.00
Acciones y Participaciones de Capital	\$0.00	\$0.00	\$0.00	\$0.00	\$0.00	\$0.00
Compra de Títulos y Valores	\$0.00	\$0.00	\$0.00	\$0.00	\$0.00	\$0.00
Concesión de Préstamos	\$0.00	\$0.00	\$0.00	\$0.00	\$0.00	\$0.00
Inversiones en Fideicomisos, Mandatos y Obras Análogas	\$0.00	\$0.00	\$0.00	\$0.00	\$0.00	\$0.00
Otras Inversiones Financieras	\$0.00	\$0.00	\$0.00	\$0.00	\$0.00	\$0.00
Provisiones para Contingencias y Otras Erogaciones Especiales	\$0.00	\$0.00	\$0.00	\$0.00	\$0.00	\$0.00
Participaciones y Aportaciones	\$0.00	\$0.00	\$0.00	\$0.00	\$0.00	\$0.00
Participaciones	\$0.00	\$0.00	\$0.00	\$0.00	\$0.00	\$0.00
Aportaciones	\$0.00	\$0.00	\$0.00	\$0.00	\$0.00	\$0.00
Convenios	\$0.00	\$0.00	\$0.00	\$0.00	\$0.00	\$0.00
Deuda Pública	\$0.00	\$0.00	\$0.00	\$0.00	\$0.00	\$0.00
Amortización de la Deuda Pública	\$0.00	\$0.00	\$0.00	\$0.00	\$0.00	\$0.00
Intereses de la Deuda Pública	\$0.00	\$0.00	\$0.00	\$0.00	\$0.00	\$0.00
Comisiones de la Deuda Pública	\$0.00	\$0.00	\$0.00	\$0.00	\$0.00	\$0.00
Gastos de la Deuda Pública	\$0.00	\$0.00	\$0.00	\$0.00	\$0.00	\$0.00
Costo por Coberturas	\$0.00	\$0.00	\$0.00	\$0.00	\$0.00	\$0.00
Apoos Financieros	\$0.00	\$0.00	\$0.00	\$0.00	\$0.00	\$0.00
Adeudos de Ejercicios Fiscales Anteriores (Adejas)	\$0.00	\$0.00	\$0.00	\$0.00	\$0.00	\$0.00
Total del Gasto	\$9,796,920.00	\$4,015,289.23	\$13,812,209.23	\$13,811,517.59	\$13,811,517.59	\$691.64



 L.C. JOSÉ ALFREDO AVALOS LARIOS
 ECABRO



 LIC. RAMIRO ANTONIO MARTÍNEZ ORTIZ
 AUTORIZO

Cuenta Pública 2019
INSTITUTO DE TRANSPARENCIA Y ACCESO A LA INFORMACIÓN PÚBLICA DEL ESTADO DE NAYARIT
 Estado Analítico del Ejercicio del Presupuesto de Egresos
 Clasificación Económica (por Tipo de Gasto)
 Del 1 de Enero al 31 de Diciembre de 2019

Concepto	Egresos					
	Aprobada 1	Ampliaciones/ (Reducciones) 2	Modificado 3 = (1 + 2)	Devengado 4	Pagado 5	Subejercicio 6 = (3 - 4)
Gasto Corriente	\$9,381,935.82	\$3,998,148.45	\$13,378,082.27	\$13,377,390.83	\$13,377,390.83	\$691.64
Gasto de Capital	\$414,984.18	\$19,142.78	\$434,126.96	\$434,128.98	\$434,128.98	\$0.00
Amortización de la Deuda y Disminución de Pasivos	\$0.00	\$0.00	\$0.00	\$0.00	\$0.00	\$0.00
Pensiones y Jubilaciones	\$0.00	\$0.00	\$0.00	\$0.00	\$0.00	\$0.00
Participaciones	\$0.00	\$0.00	\$0.00	\$0.00	\$0.00	\$0.00
Total del Gasto	\$9,796,920.00	\$4,015,289.23	\$13,812,209.23	\$13,811,517.59	\$13,811,517.59	\$691.64



 LIC. JOSÉ ALFREDO AVALOS LARIOS
 ELABORÓ




 LIC. RAMIRO ANTONIO MARTÍNEZ ORTIZ
 AUTORIZÓ

Cuenta Pública 2019
INSTITUTO DE TRANSPARENCIA Y ACCESO A LA INFORMACIÓN PÚBLICA DEL ESTADO DE NAYARIT
 Estado Anual del Ejercicio del Presupuesto de Egresos
 Clasificación Administrativa
 Del 1 de Enero al 31 de Diciembre de 2019

Concepto	Egresos					Subejercicio 6 = (3-4)
	Aprobado	Ampliaciones/ (Reducciones)	Modificado 3 = (1+2)	Devengado	Pagado	
	1	2	3 = (1+2)	4	5	6 = (3-4)
Sin Ramal/Dependencia	\$9,796,920.00	\$4,015,289.23	\$13,812,209.23	\$13,811,517.59	\$13,811,517.59	\$691.64
1 ITAI NAYARIT	\$9,796,920.00	\$3,953,189.15	\$13,750,109.15	\$13,749,417.51	\$13,749,417.51	\$691.64
3 SANCIONES	\$0.00	\$62,100.08	\$62,100.08	\$62,100.08	\$62,100.08	\$0.00
	\$0.00	\$0.00	\$0.00	\$0.00	\$0.00	\$0.00
	\$0.00	\$0.00	\$0.00	\$0.00	\$0.00	\$0.00
	\$0.00	\$0.00	\$0.00	\$0.00	\$0.00	\$0.00
	\$0.00	\$0.00	\$0.00	\$0.00	\$0.00	\$0.00
	\$0.00	\$0.00	\$0.00	\$0.00	\$0.00	\$0.00
	\$0.00	\$0.00	\$0.00	\$0.00	\$0.00	\$0.00
	\$0.00	\$0.00	\$0.00	\$0.00	\$0.00	\$0.00
Total del Gasto	\$9,796,920.00	\$4,015,289.23	\$13,812,209.23	\$13,811,517.59	\$13,811,517.59	\$691.64


 L.C. JOSÉ ALFREDO AVALOS LARIOS
 ELABORO


 L.C. RAMIRO ANTONIO MARTÍNEZ ORTIZ
 AUTORIZO

Cuenta Pública 2019
INSTITUTO DE TRANSPARENCIA Y ACCESO A LA INFORMACION PÚBLICA DEL ESTADO DE NAYARIT
 Estado Analítico del Ejercicio del Presupuesto de Egresos
 Clasificación Funcional (Finalidad y Función)
 Del 1 de Enero al 31 de Diciembre de 2019

Concepto	Egresos					
	Aprobado	Ampliaciones/ (Reducciones)	Modificado	Devengado	Pagado	Subejercicio
	1	2	3 = (1+2)	4	5	6 = (3-4)
Gobierno	\$9,796,920.00	\$4,015,289.23	\$13,812,209.23	\$13,811,517.59	\$13,811,517.59	\$691.64
Legislación	\$0.00	\$0.00	\$0.00	\$0.00	\$0.00	\$0.00
Judicia	\$0.00	\$0.00	\$0.00	\$0.00	\$0.00	\$0.00
Coordinación de la Política de Gobierno	\$0.00	\$0.00	\$0.00	\$0.00	\$0.00	\$0.00
Relaciones Exteriores	\$0.00	\$0.00	\$0.00	\$0.00	\$0.00	\$0.00
Asuntos Financieros y Hacendarios	\$0.00	\$0.00	\$0.00	\$0.00	\$0.00	\$0.00
Seguridad Nacional	\$0.00	\$0.00	\$0.00	\$0.00	\$0.00	\$0.00
Asuntos de Orden Público y de Seguridad Interior	\$0.00	\$0.00	\$0.00	\$0.00	\$0.00	\$0.00
Otros Servicios Generales	\$9,796,920.00	\$4,015,289.23	\$13,812,209.23	\$13,811,517.59	\$13,811,517.59	\$691.64
Desarrollo Social	\$0.00	\$0.00	\$0.00	\$0.00	\$0.00	\$0.00
Protección Ambiental	\$0.00	\$0.00	\$0.00	\$0.00	\$0.00	\$0.00
Vivienda y Servicios a la Comunidad	\$0.00	\$0.00	\$0.00	\$0.00	\$0.00	\$0.00
Salud	\$0.00	\$0.00	\$0.00	\$0.00	\$0.00	\$0.00
Recreación, Cultura y Otras Manifestaciones Sociales	\$0.00	\$0.00	\$0.00	\$0.00	\$0.00	\$0.00
Educación	\$0.00	\$0.00	\$0.00	\$0.00	\$0.00	\$0.00
Protección Social	\$0.00	\$0.00	\$0.00	\$0.00	\$0.00	\$0.00
Otros Asuntos Sociales	\$0.00	\$0.00	\$0.00	\$0.00	\$0.00	\$0.00
Desarrollo Económico	\$0.00	\$0.00	\$0.00	\$0.00	\$0.00	\$0.00
Asuntos Económicos, Comerciales y Laborales en General	\$0.00	\$0.00	\$0.00	\$0.00	\$0.00	\$0.00
Agropecuaria, Silvicultura, Pesca y Caza	\$0.00	\$0.00	\$0.00	\$0.00	\$0.00	\$0.00
Combustibles y Energía	\$0.00	\$0.00	\$0.00	\$0.00	\$0.00	\$0.00
Minería, Manufacturas y Construcción	\$0.00	\$0.00	\$0.00	\$0.00	\$0.00	\$0.00
Transporte	\$0.00	\$0.00	\$0.00	\$0.00	\$0.00	\$0.00
Comunicaciones	\$0.00	\$0.00	\$0.00	\$0.00	\$0.00	\$0.00
Turismo	\$0.00	\$0.00	\$0.00	\$0.00	\$0.00	\$0.00
Ciencia, Tecnología e Innovación	\$0.00	\$0.00	\$0.00	\$0.00	\$0.00	\$0.00
Otras Industrias y Otros Asuntos Económicos	\$0.00	\$0.00	\$0.00	\$0.00	\$0.00	\$0.00
Otras no Clasificadas en Funciones Anteriores	\$0.00	\$0.00	\$0.00	\$0.00	\$0.00	\$0.00
Transacciones de la Deuda Pública y Costo Financiero de la Deuda	\$0.00	\$0.00	\$0.00	\$0.00	\$0.00	\$0.00
Transferencias, Participaciones y Aportaciones entre Diferentes Niveles y Ordenes de Gobierno	\$0.00	\$0.00	\$0.00	\$0.00	\$0.00	\$0.00
Sanearamiento del Sistema Financiero	\$0.00	\$0.00	\$0.00	\$0.00	\$0.00	\$0.00
Adulterio de Ejercicios Fiscales Anteriores	\$0.00	\$0.00	\$0.00	\$0.00	\$0.00	\$0.00
Total del Gasto	\$9,796,920.00	\$4,015,289.23	\$13,812,209.23	\$13,811,517.59	\$13,811,517.59	\$691.64


 L. C. JOSÉ ALFREDO AVALOS LAGOS
 ELABORÓ


 LIC. RAMIRO ANTONIO MARTÍNEZ ORTIZ
 AUTORIZÓ

Cuenta Pública 2019
INSTITUTO DE TRANSPARENCIA Y ACCESO A LA INFORMACIÓN PÚBLICA DEL ESTADO DE NAYARIT
 Endeudamiento Neto
 Del 1 de Enero al 31 de Diciembre de 2019

Identificación de Crédito o Instrumento	Contratación/Colocación	Amortización	Endeudamiento Neto
	A	B	C = A - B
	Créditos Bancarios		
	\$0.00	\$0.00	\$0.00
	\$0.00	\$0.00	\$0.00
	\$0.00	\$0.00	\$0.00
	\$0.00	\$0.00	\$0.00
	\$0.00	\$0.00	\$0.00
	\$0.00	\$0.00	\$0.00
	\$0.00	\$0.00	\$0.00
	\$0.00	\$0.00	\$0.00
Total Créditos Bancarios	\$0.00	\$0.00	\$0.00
	Otros Instrumentos de Deuda		
	\$0.00	\$0.00	\$0.00
	\$0.00	\$0.00	\$0.00
	\$0.00	\$0.00	\$0.00
	\$0.00	\$0.00	\$0.00
	\$0.00	\$0.00	\$0.00
	\$0.00	\$0.00	\$0.00
	\$0.00	\$0.00	\$0.00
	\$0.00	\$0.00	\$0.00
Total Otros Instrumentos de Deuda	\$0.00	\$0.00	\$0.00
TOTAL	\$0.00	\$0.00	\$0.00


 L.C. JOSÉ ALFREDO AVALOS LARIOS
 ELABORÓ


 LIC. RAMIRO ANTONIO MARTÍNEZ ORTIZ
 AUTORIZÓ

Cuenta Pública 2019


INSTITUTO DE TRANSPARENCIA Y ACCESO A LA INFORMACIÓN PÚBLICA DEL ESTADO DE NAYARIT

Intereses de la Deuda
Del 1 de Enero al 31 de Diciembre de 2019

Identificación de Crédito o Instrumento	Devengado	Pagado
Créditos Bancarios		
	\$0.00	\$0.00
	\$0.00	\$0.00
	\$0.00	\$0.00
	\$0.00	\$0.00
	\$0.00	\$0.00
	\$0.00	\$0.00
	\$0.00	\$0.00
	\$0.00	\$0.00
	\$0.00	\$0.00
Total de intereses de Créditos Bancarios	\$0.00	\$0.00

Otros Instrumentos de Deuda		
	\$0.00	\$0.00
	\$0.00	\$0.00
	\$0.00	\$0.00
	\$0.00	\$0.00
	\$0.00	\$0.00
	\$0.00	\$0.00
	\$0.00	\$0.00
	\$0.00	\$0.00
	\$0.00	\$0.00
Total de intereses de Otros Instrumentos de Deuda	\$0.00	\$0.00

TOTAL	\$0.00	\$0.00
--------------	---------------	---------------


L.C. JOSÉ ALFREDO AVALOS LARIOS
ELABORÓ


LIC. RAMIRO ANTONIO MARTÍNEZ ORTIZ
AUTORIZÓ

Cuenta Pública 2019
INSTITUTO DE TRANSPARENCIA Y ACCESO A LA INFORMACIÓN PÚBLICA DEL ESTADO DE NAYARIT
 Indicadores de Postura Fiscal
 Del 1 de Enero al 31 de Diciembre de 2019

Concepto	Estimado	Devengado	Pagado
I. Ingresos Presupuestarios (I=1+2)			
1. Ingresos del Gobierno de la Entidad Federativa ¹	\$9,796,920.00	\$13,812,208.83	\$13,812,208.83
2. Ingresos del Sector Paraestatal ¹	\$0.00	\$0.00	\$0.00
II. Egresos Presupuestarios (II=3+4)			
3. Egresos del Gobierno de la Entidad Federativa ²	\$9,796,920.00	\$13,811,517.59	\$13,811,517.59
4. Egresos del Sector Paraestatal ²	\$0.00	\$0.00	\$0.00
III. Balance Presupuestario (Superávit o Déficit) (III = I - II)	\$0.00	\$691.24	\$691.24

Concepto	Estimado	Devengado	Pagado
III. Balance presupuestario (Superávit o Déficit)	\$0.00	\$691.24	\$691.24
IV. Intereses, Comisiones y Gastos de la Deuda	\$0.00	\$0.00	\$0.00
V. Balance Primario (Superávit o Déficit) (V= III - IV)	\$0.00	\$691.24	\$691.24

Concepto	Estimado	Devengado	Pagado
A. Financiamiento	\$0.00	\$0.00	\$0.00
B. Amortización de la deuda	\$0.00	\$0.00	\$0.00
C. Endeudamiento ó desendeudamiento (C = A - B)	\$0.00	\$0.00	\$0.00

1. Los ingresos que se presentan son los ingresos presupuestarios totales sin incluir los ingresos por financiamientos. Los ingresos del Gobierno de la Entidad Federativa corresponden a los del Poder Ejecutivo, Legislativo Judicial y Autónomos

2. Los egresos que se presentan son los egresos presupuestarios totales sin incluir los egresos por amortización. Los egresos del Gobierno de la Entidad Federativa corresponden a los del Poder Ejecutivo, Legislativo, Judicial y Órganos Autónomos

3. Para Ingresos se reportan los ingresos recaudados; para egresos se reportan los egresos pagados


 LIC. JOSÉ ALFREDO AVALOS LARIOS
 ELABORÓ


 LIC. RAMIRO ANTONIO MARTÍNEZ ORTIZ
 AUTORIZÓ

Cuenta Pública 2019
INSTITUTO DE TRANSPARENCIA Y ACCESO A LA INFORMACIÓN PÚBLICA DEL ESTADO DE NAYARIT
 Gasto por Categoría Programática
 Del 1 de Enero al 31 de Diciembre de 2019

Concepto	Aprobado 1	Anulaciones/ (Reducciones) 2	Egresos Modificado 3 = (1+2)	Devengado 4	Pagado 5	Subejercicio 6 = (3-4)
Programas	\$9,796,920.00	\$4,015,289.23	\$13,812,209.23	\$13,811,517.59	\$13,811,517.59	\$691.64
Subsidios: Sector Social y Privado o Entidades Federativas y Municipios	\$0.00	\$0.00	\$0.00	\$0.00	\$0.00	\$0.00
Sujetos a Reglas de Operación	\$0.00	\$0.00	\$0.00	\$0.00	\$0.00	\$0.00
Otros Subsidios	\$0.00	\$0.00	\$0.00	\$0.00	\$0.00	\$0.00
Desempeño de las Funciones	\$9,796,920.00	\$4,015,289.23	\$13,812,209.23	\$13,811,517.59	\$13,811,517.59	\$691.64
Prestación de Servicios Públicos	\$9,796,920.00	\$4,015,289.23	\$13,812,209.23	\$13,811,517.59	\$13,811,517.59	\$691.64
Provisión de Bienes Públicos	\$0.00	\$0.00	\$0.00	\$0.00	\$0.00	\$0.00
Planeación, seguimiento y evaluación de políticas públicas	\$0.00	\$0.00	\$0.00	\$0.00	\$0.00	\$0.00
Promoción y fomento	\$0.00	\$0.00	\$0.00	\$0.00	\$0.00	\$0.00
Regulación y supervisión	\$0.00	\$0.00	\$0.00	\$0.00	\$0.00	\$0.00
Funciones de las Fuerzas Armadas (Únicamente Gobierno Federal)	\$0.00	\$0.00	\$0.00	\$0.00	\$0.00	\$0.00
Específicos	\$0.00	\$0.00	\$0.00	\$0.00	\$0.00	\$0.00
Proyectos de Inversión	\$0.00	\$0.00	\$0.00	\$0.00	\$0.00	\$0.00
Administrativos y de Apoyo	\$0.00	\$0.00	\$0.00	\$0.00	\$0.00	\$0.00
Apoyo al proceso presupuestario y para mejorar la eficiencia institucional	\$0.00	\$0.00	\$0.00	\$0.00	\$0.00	\$0.00
Apoyo a la función pública y al mejoramiento de la gestión	\$0.00	\$0.00	\$0.00	\$0.00	\$0.00	\$0.00
Operaciones ajenas	\$0.00	\$0.00	\$0.00	\$0.00	\$0.00	\$0.00
Compromisos	\$0.00	\$0.00	\$0.00	\$0.00	\$0.00	\$0.00
Obligaciones de cumplimiento de resolución jurisdiccional	\$0.00	\$0.00	\$0.00	\$0.00	\$0.00	\$0.00
Desastres Naturales	\$0.00	\$0.00	\$0.00	\$0.00	\$0.00	\$0.00
Obligaciones	\$0.00	\$0.00	\$0.00	\$0.00	\$0.00	\$0.00
Pensiones y jubilaciones	\$0.00	\$0.00	\$0.00	\$0.00	\$0.00	\$0.00
Aportaciones a la seguridad social	\$0.00	\$0.00	\$0.00	\$0.00	\$0.00	\$0.00
Aportaciones a fondos de estabilización	\$0.00	\$0.00	\$0.00	\$0.00	\$0.00	\$0.00
Aportaciones a fondos de inversión y reestructura de pasivos	\$0.00	\$0.00	\$0.00	\$0.00	\$0.00	\$0.00
Programas de Gasto Federalizado (Gobierno Federal)	\$0.00	\$0.00	\$0.00	\$0.00	\$0.00	\$0.00
Gasto Federalizado	\$0.00	\$0.00	\$0.00	\$0.00	\$0.00	\$0.00
Participaciones a entidades federativas y municipios	\$0.00	\$0.00	\$0.00	\$0.00	\$0.00	\$0.00
Costo financiero, deuda o apoyos a deudores y ahorradores de la banca	\$0.00	\$0.00	\$0.00	\$0.00	\$0.00	\$0.00
Adeudos de ejercicios fiscales anteriores	\$0.00	\$0.00	\$0.00	\$0.00	\$0.00	\$0.00
Total del Gasto	\$9,796,920.00	\$4,015,289.23	\$13,812,209.23	\$13,811,517.59	\$13,811,517.59	\$691.64


 L.C. JOSÉ ALFREDO AVALOS LARIOS
 ELABORÓ


 LIC RAMIRO ANTONIO MARTÍNEZ ORTIZ
 AUTORIZÓ




INSTITUTO DE TRANSPARENCIA Y ACCESO A LA INFORMACIÓN PÚBLICA
DEL ESTADO DE NAYARIT



**Programas y Proyectos de Inversión
Del 01 de enero al 31 de diciembre de 2019**

Se informa que al 31 de diciembre de 2019 el Instituto de Transparencia y Acceso a la Información Pública del Estado de Nayarit, no tuvo Programas ni Proyectos de Inversión.

"Bajo protesta de decir la verdad declaramos que los Estados Financieros y sus notas, son razonablemente correctos y son responsabilidad del emisor".


L.C. JOSÉ ALFREDO AVALOS LARIOS
ELABORÓ


LIC. RAMIRO ANTONIO MARTÍNEZ ORTIZ
AUTORIZÓ



**AVANCE DE GESTIÓN FINANCIERA
VINCULADO CON EL PRESUPUESTO BASADO EN RESULTADOS
DEL 01 DE ENERO AL 31 DE DICIEMBRE DE 2019
UNIDAD ADMINISTRATIVA: AREA DE OPERACIÓN Y SEGUIMIENTO**

I. VINCULACIÓN PLANEACIÓN-PROGRAMACIÓN-PRESUPUESTACIÓN
Plan Estatal de Desarrollo 2017-2021:
Objetivo estratégico: Gobierno eficiente y seguridad ciudadana
Tema(s) estratégico(s): Gobierno eficiente, rendición de cuentas y medidas anticorrupción
Programa Sectorial: En construcción
Objetivo General: Recuperar la confianza ciudadana en las instituciones públicas estatales a partir de una renovación del Gobierno de Nayarit orientada a un manejo castero, honesto y profesional del presupuesto; aplicando las mejores prácticas de gobierno abierto, con finanzas públicas fortalecidas y presupuesto basado en resultados, así como un sistema integral de monitoreo y evaluación de los programas sociales.
Objetivo(s) específico(s): Lograr que en todos los niveles de gobierno y en unidades de la administración pública se consolide un gobierno abierto y transparente que administre las finanzas públicas del estado con una estricta disciplina y efectividad a fin de aumentar el valor agregado que las acciones gubernamentales tienen en la sociedad. Conseguir a partir de la modernización del marco normativo, la implementación de mejores reguladores, la simplificación de trámites, la implementación de un gobierno digital, transparente y abierto, así como la erradicación de la corrupción mediante la rendición de cuentas y los mecanismos de monitoreo y evaluación, un verdadero gobierno que sirve a la comunidad e impulse su desarrollo. Impulsar un gobierno abierto con capacidad para hacer alianzas con todos los sectores para el nuevo tiempo del desarrollo de Nayarit.

Presupuesto de Egresos 2019:

Finalidad funcional del Gasto:

Programa Presupuestal (PP):

Clave Funcional:

01 08 04 01

Gobierno

Responsabilidad gubernamental, transparencia y combate a la corrupción

PP principal

X

PP indirecto

Gasto Corrient.

Gasto Inver.

X

Descripción de la clasificación funcional del PP

Finalidad 1 Gobierno
Función 01 08 Otros Servicios Generales
Subfunción 01 08 04 Acceso a la Información Pública Gubernamental

CLAVE	ACTIVIDAD	UNIDAD DE MEDIDA	META	CALENDARIZACIÓN DE METAS												INDICADOR DE CUMPLIMIENTO												
				QUINCENA																								
				ENERO		FEBRERO		MARZO		ABRIL		MAYO		JUNIO			JULIO		AGOSTO		SEPTIEMBRE		OCTUBRE		NOVIEMBRE		DICIEMBRE	
				1	2	1	2	1	2	1	2	1	2	1	2		1	2	1	2	1	2	1	2	1	2		
01.08.04.01.01	Conducción del programa radiofónico.	Archivo Electrónico	42	P																				REALIZADO/PROG MADO/COMENTARIO				
				R																						DOCUMENTO PRESENTADO/ PROGRAMADO		
				C	Los días viernes de cada semana, con excepción de los días inhábiles autorizados por el Instituto y/o aquellos que disponga la estación radiodifusora.												PROGRAMADO											
01.08.04.01.02	Vinculación con Sujetos Obligados en temas relativos a Transparencia y Acceso a la Información Pública y Protección de Datos Personales.	Documento	144	P																				ARCHIVO ELECTRONICO PRESENTADO /PROGRAMADO				
				R																					PROGRAMADO			
				C	La vinculación de los sujetos obligados dependera de las necesidades de cada uno de estos												PROGRAMADO											
01.08.04.01.03	Celebración de eventos de capacitación a servidores públicos en materia de Transparencia y Acceso a la Información Pública y Protección de Datos Personales en posesión de Sujetos Obligados	Documento	50	P																				DOCUMENTO PRESENTADO/ PROGRAMADO				
				R																					PROGRAMADO			
				C	La celebración de eventos de capacitación permite atender a un sin número de sujetos obligados que se reúnen a invitación del Órgano Garante, lo que no permite abonar elaborar una programación sistemática del año.												PROGRAMADO											
01.08.04.01.04	Vinculación con instituciones educativas de los niveles básico, medio superior y superior públicas y privadas.	Documento	88	P																				DOCUMENTO/ PRESENTADO PROGRAMADO				
				R																					PROGRAMADO			
				C	La vinculación con instituciones educativas se llevan a cabo de acuerdo a las cargas de trabajo en los programas de capacitación y actividades propias de la Coordinación y del Instituto, lo que no permite elaborar una programación sistemática en el año.												PROGRAMADO											




INSTITUTO DE TRANSPARENCIA Y ACCESO A LA INFORMACIÓN PÚBLICA DEL ESTADO DE NAYARIT



CLAVE	ACTIVIDAD	UNIDAD DE MEDIDA	META	CALENDARIZACIÓN DE METAS												INDICADOR DE CUMPLIMIENTO															
				QUINCENA																											
				ENERO		FEBRERO		MARZO		ABRIL		MAYO		JUNIO			JULIO		AGOSTO		SEPTIEMBRE		OCTUBRE		NOVIEMBRE		DICIEMBRE				
				1	2	1	2	1	2	1	2	1	2	1	2		1	2	1	2	1	2	1	2	1	2	1	2			
01.08.04.01.05	Inducción a estudiantes de nivel básico (primaria) en materia de Transparencia, y Protección de Datos Personales.	Documento	6200	P	200	400	400	200	400	200					400	400	400	400	200					300	300	400	400	400	400	200	DOCUMENTO/ PRESENTADO PROGRAMADO
				R																											
				La inducción a estudiantes de nivel básico se lleva a cabo de acuerdo a las actividades de las instituciones educativas, lo que no permite llevar con precisión los alumnos a los que se lleva la inducción en el año.																											
01.08.04.01.06	Inducción a estudiantes de nivel básico (secundaria) en materia de Transparencia y Protección de Datos Personales.	Documento	5000	P	100	400	400	200	200	400					200	400	200	300	100					300	400	300	300	200	200	200	DOCUMENTO/ PRESENTADO PROGRAMADO
				R																											
				La inducción a estudiantes de nivel básico se lleva a cabo de acuerdo a las actividades de las instituciones educativas, lo que no permite llevar con precisión los alumnos a los que se lleva la inducción en el año.																											
01.08.04.01.07	Inducción a estudiantes de nivel medio superior y superior en materia de Transparencia y Protección de Datos Personales.	Documento	1000	P		50	100	50			50	50	100	50	50	100					50	50	50	50	50	50	50	50	DOCUMENTO/ PRESENTADO PROGRAMADO		
				R																											
				La inducción a estudiantes de nivel básico se lleva a cabo de acuerdo a las actividades de las instituciones educativas, lo que no permite llevar con precisión los alumnos a los que se lleva la inducción en el año.																											
01.08.04.01.08	Recepción de los informes bimestrales y análisis a la información presentada, con fines de registro y estadística.	Documento	864	P						144					144							144							144	DOCUMENTO/ PRESENTADO PROGRAMADO	
				R																											
				Recepción de los informes bimestrales del total de sujetos obligados																											
01.08.04.01.09	Recepción de los informes anuales y análisis de la información presentada, con fines de registro y estadística.	Documento	144	P						144					144							144							144	DOCUMENTO/ PRESENTADO PROGRAMADO	
				R																											
				Recepción de informes anuales del total de sujetos obligados																											
01.08.04.01.10	Actualización y depuración de la información contenida en el portal WEB del ITAI y P. N. T.	N/A	4	P						4					4							4							4	DOCUMENTO/ PRESENTADO PROGRAMADO	
				R																											

Lic. Aline Izbeth Carón Martínez
Auxiliar de Inducción





INSTITUTO DE TRANSPARENCIA Y ACCESO A LA INFORMACION PUBLICA DEL ESTADO DE NAYARIT

AVANCE DE GESTIÓN FINANCIERA
VINCULADO CON EL PRESUPUESTO BASADO EN RESULTADOS
DEL 01 DE ENERO AL 31 DE DICIEMBRE DE 2018
UNIDAD ADMINISTRATIVA: SECRETARIA EJECUTIVA

1. VINCULACIÓN PLANEACIÓN PROGRAMACIÓN PRESUPUESTACIÓN
Plan Estatal de Desarrollo 2017-2021
Objetivo estratégico:
Gobierno eficiente y seguridad ciudadana
Tecnología estratégica
Gobierno eficiente, rendición de cuentas y medidas anticorruptivas
Programa Sectorial
En construcción
Objetivo General:
Recuperar la confianza ciudadana en las instituciones públicas estatales a partir de una renovación del Gobierno de Nayarit celebrada a un alto nivel de honesto y profesionalidad del presupuesto; aplicar los mejores prácticas de gobierno abierto, con finanzas públicas transparentes presupuesto basado en resultados, así como un sistema integral de monitoreo y evaluación de los programas sociales.
Objetivo(s) específico(s):
Lograr que en todos los niveles de gobierno y en unidades de la administración pública se construya un gobierno abierto y transparente que administre los recursos públicos del estado con una estricta disciplina y efectividad a fin de maximizar el valor agregado que los acciones gubernamentales tienen en la sociedad. Conseguir a partir de la modernización del marco normativo, la implementación de mejores regulatorios, la simplificación de trámites, la implementación de un gobierno digital, transparente y abierto, así como la erradicación de la corrupción mediante la rendición de cuentas y las acciones de monitoreo y evaluación, un verdadero gobierno que sirva a la comunidad e impulse su desarrollo. Impulsar un gobierno abierto con capacidad para hacer alianzas con todos los sectores para el nuevo tiempo del desarrollo de Nayarit.

Presupuesto de Egresos 2018:
Finalidad Funcional del Gasto: Gobierno
Programa Presupuestal (PEP):

Table with 6 columns: Clave Funcional, Nombre del PP, PP principal, PP indirecta, Gasto Corrientes, Gasto Inversos. Row 1: 01 08 04, Responsabilidad gubernamental, transparencia y combate a la corrupción, X, X

Descripción de la clasificación funcional del PP
Finalidad: 1 Gobierno
Función: 01 08 Objetos Servicios Generales
Subfunción: 01 08 04 Acceso a la Información Pública Gubernamental

Table with 5 main columns: CLAVE, ACTIVIDAD, UNIDAD DE MEDIDA, META, and CUMPLIMIENTO. Includes a 'CALENDARIZACIÓN DE METAS' section with a grid for months 1-12 and quarters. Rows include activities like 'Acordar con el Comisionado Presidente la celebración de las sesiones ordinarias del Pleno del ITAI' and 'Realizar la certificación de copias'.



Legend for fulfillment status:
[] Pendiente
[X] Hecho
[] Cumplido
[] Documentado



INSTITUTO DE TRANSPARENCIA Y ACCESO A LA INFORMACION PUBLICA DEL ESTADO DE NAYARIT



AVANCE DE GESTIÓN FINANCIERA
VINCULADO CON EL PRESUPUESTO BASADO EN RESULTADOS
DEL 01 DE ENERO AL 31 DE DICIEMBRE DE 2019
UNIDAD ADMINISTRATIVA: DIRECCIÓN DE ADMINISTRACIÓN

I. VINCULACIÓN PLANEACIÓN-PROGRAMACIÓN-PRESUPUESTACIÓN

Plan Estatal de Desarrollo 2017-2021

Objetivo estratégico:

Gobierno eficiente y seguridad ciudadana

Tema(s) estratégico(s):

Gobierno eficiente, rendición de cuentas y medidas anticorrupción

Programa social:

En construcción

Objetivo General:

Recuperar la confianza ciudadana en las instituciones públicas estatales a partir de una renovación del Gobierno de Nayarit orientada a un manejo austero, honesto y profesional del presupuesto; aplicando las mejores prácticas de gobierno abierto, con finanzas públicas fortalecidas y presupuesto basado en resultados, así como un sistema integral de monitoreo y evaluación de los programas sociales.

Objetivo(s) específico(s):

Lograr que en todos los niveles de gobierno y en unidades de la administración pública se consolide un gobierno abierto y transparente que administre las finanzas públicas del estado con una estricta disciplina y efectividad a fin de aumentar el valor agregado que las acciones gubernamentales tienen en la sociedad. Conseguir a partir de la implementación, modernización del marco normativo, la implementación de mejoras regulatorias, la simplificación de trámites, la implementación de un gobierno digital, transparente y abierto, así como la erradicación de la corrupción mediante la rendición de cuentas y los mecanismos de monitoreo y evaluación, un verdadero gobierno que sirva a la comunidad e impulse su desarrollo. Impulsar un gobierno abierto con capacidad para hacer alianzas con todos los sectores para el nuevo tiempo del desarrollo de Nayarit.

Presupuesto de Egresos 2019:

Finalidad funcional del Gasto: Gobierno

Programa presupuestal (PP):

Clave funcional:

Nombre del PP:

Objetivo:

Programa:

Subprograma:

Actividad:

01 08 04 01

Responsabilidad gubernamental, transparencia y combate a la corrupción

x

x

Descripción de la clasificación funcional del PP

Finalidad: Gobierno

Función: 01 08 Otros Servicios Generales

Subfunción: 01 08 04 Acceso a la Información Pública Gubernamental


CLAVE	ACTIVIDAD	UNIDAD DE MEDIDA	META	CALENDARIZACIÓN DE METAS												INDICADOR DE CUMPLIMIENTO													
				ENERO		FEBRERO		MARZO		ABRIL		MAYO		JUNIO			JULIO		AGOSTO		SEPTIEMBRE		OCTUBRE		NOVIEMBRE		DICIEMBRE		
				1	2	1	2	1	2	1	2	1	2	1	2		1	2	1	2	1	2	1	2	1	2	1	2	1
01.08.04.01.01	Elaborar el anteproyecto del presupuesto anual del Instituto para el ejercicio fiscal 2020.	Documento	1	P	1																								
				R	1																								
				C	Dicha actividad se realiza conforme a las necesidades que se presentan en el Instituto																								
01.08.04.01.02	Elaborar el calendario financiero anual del Instituto, correspondiente al ejercicio fiscal 2020, el cual se someterá a la aprobación del Pleno.	Documento	1	P	1																								
				R	1																								
				C	Esta actividad se realiza con el fin de prevenir, detectar y corregir cualquier falla emergente en la infraestructura del Instituto																								
01.08.04.01.03	Elaborar y publicar los anexos de distribución de las partidas que integran el Presupuesto de Egresos del Instituto, para el ejercicio fiscal 2020	Documento	1	P																									
				R																									
				C																									
01.08.04.01.04	Elaborar el Avances de Gestión Financiera relativa a los meses de enero a diciembre, del ejercicio 2020; así como el recabar el reporte de las demás áreas que integran el Instituto y presentarlos ante la instancia correspondiente.	Documento	4	P																									
				R																									
				C	Esta actividad se realizara la propuesta durante el tercer trimestre de actividades																								
01.08.04.01.05	Elaborar y presentar la Cuenta Pública correspondiente al ejercicio 2019 del Instituto de manera consolidada y analítica ante la instancia correspondiente.	Documento	1	P																									
				R																									
				C	Esta actividad se realizara la propuesta durante el tercer trimestre de actividades																								
01.08.04.01.06	Realizar pagos provisionales de retención de ISR e IVA	Documento	12	P	1	1	1	1	1	1	1	1	1	1	1	1	1	1	1	1	1	1	1	1	1	1	1		
				R	1	1	1	1	1	1	1	1	1	1	1	1	1	1	1	1	1	1	1	1	1	1	1	1	
				C	Esta actividad se realizara la propuesta durante el tercer trimestre de actividades																								



INSTITUTO DE TRANSPARENCIA Y ACCESO A LA INFORMACION PUBLICA DEL ESTADO DE NAYARIT



CLAVE	ACTIVIDAD	UNIDAD DE MEDIDA	META	CALENDARIZACIÓN DE METAS																								INDICADOR DE CUMPLIMIENTO		
				ENERO		FEBRERO		MARZO		ABRIL		MAYO		JUNIO		JULIO		AGOSTO		SEPTIEMBRE		OCTUBRE		NOVIEMBRE		DICIEMBRE				
				1	2	1	2	1	2	1	2	1	2	1	2	1	2	1	2	1	2	1	2	1	2	1	2	1	2	
01.08.04.01.07	Elaborar y solicitar la ministración de recursos de manera quincenal a la Dirección General de Tesorería del Gobierno del Estado.	Documento	24	QUINCENA																								REALIZADO/PROGRAMADO		
				P	1	1	1	1	1	1	1	1	1	1	1	1	1	1	1	1	1	1	1	1	1	1	1		1	1
				R	1	1	1	1	1	1	1	1	1	1	1	1	1	1	1	1	1	1	1	1	1	1	1		1	1
C	Esta actividad se realizara la propuesta durante el tercer trimestre de actividades																								DOCUMENTO PRESENTADO/PROGRAMADO					
01.08.04.01.08	Registrar la contabilidad del Instituto en el sistema automatizado de contabilidad gubernamental (SACG).	Documento	12	QUINCENA																								REALIZADO/PROGRAMADO		
				P	1	1	1	1	1	1	1	1	1	1	1	1	1	1	1	1	1	1	1	1	1	1	1		1	1
				R	1	1	1	1	1	1	1	1	1	1	1	1	1	1	1	1	1	1	1	1	1	1	1		1	1
C	Dicha actividad se realiza conforme a las necesidades que se presentan en el Instituto																								DOCUMENTO PRESENTADO/PROGRAMADO					
01.08.04.01.09	Verificar que la documentación comprobatoria del gasto cumpla los requisitos fiscales y administrativos establecidos en la normatividad.	Documento	24	QUINCENA																								REALIZADO/PROGRAMADO		
				P	1	1	1	1	1	1	1	1	1	1	1	1	1	1	1	1	1	1	1	1	1	1	1		1	1
				R	1	1	1	1	1	1	1	1	1	1	1	1	1	1	1	1	1	1	1	1	1	1	1		1	1
C	Esta actividad se realiza con el fin de prevenir, detectar y corregir cualquier falta emergente en la infraestructura del Instituto																								DOCUMENTO PRESENTADO/PROGRAMADO					
01.08.04.01.10	Realizar transferencia o elaborar cheque en su caso al proveedor por la adquisición del bien y/o servicio.	Documento	24	QUINCENA																								REALIZADO/PROGRAMADO		
				P	1	1	1	1	1	1	1	1	1	1	1	1	1	1	1	1	1	1	1	1	1	1	1		1	1
				R	1	1	1	1	1	1	1	1	1	1	1	1	1	1	1	1	1	1	1	1	1	1	1		1	1
C	Esta actividad se realiza con el fin de prevenir, detectar y corregir cualquier falta emergente en la infraestructura del Instituto																								DOCUMENTO PRESENTADO/PROGRAMADO					
01.08.04.01.11	Realizar transferencia para activación, o reposición del Fondo Revolvente.	Documento	24	QUINCENA																								REALIZADO/PROGRAMADO		
				P	1	1	1	1	1	1	1	1	1	1	1	1	1	1	1	1	1	1	1	1	1	1	1		1	1
				R	1	1	1	1	1	1	1	1	1	1	1	1	1	1	1	1	1	1	1	1	1	1	1		1	1
C	Esta actividad se realizara la propuesta durante el tercer trimestre de actividades																								DOCUMENTO PRESENTADO/PROGRAMADO					
01.08.04.01.12	Elaborar conciliaciones bancarias mensuales	Documento	12	QUINCENA																								REALIZADO/PROGRAMADO		
				P	1	1	1	1	1	1	1	1	1	1	1	1	1	1	1	1	1	1	1	1	1	1	1		1	1
				R	1	1	1	1	1	1	1	1	1	1	1	1	1	1	1	1	1	1	1	1	1	1	1		1	1
C	Esta actividad se realizara la propuesta durante el tercer trimestre de actividades																								DOCUMENTO PRESENTADO/PROGRAMADO					
01.08.04.01.13	Realizar inventario físico de bienes de activo fijo, elaborar y adherir etiquetas y elaborar los resguardos correspondientes.	Documento	2	QUINCENA																								REALIZADO/PROGRAMADO		
				P																										
				R																										
C	Esta actividad se realizara la propuesta durante el tercer trimestre de actividades																								DOCUMENTO PRESENTADO/PROGRAMADO					
01.08.04.01.14	Elaborar la nomina quincenal por concepto de sueldo del personal del Instituto.	Documento	24	QUINCENA																								REALIZADO/PROGRAMADO		
				P	1	1	1	1	1	1	1	1	1	1	1	1	1	1	1	1	1	1	1	1	1	1	1		1	1
				R	1	1	1	1	1	1	1	1	1	1	1	1	1	1	1	1	1	1	1	1	1	1	1		1	1
C	Esta actividad se realizara la propuesta durante el tercer trimestre de actividades																								DOCUMENTO PRESENTADO/PROGRAMADO					
01.08.04.01.15	Realizar la transferencia bancaria de acuerdo a la nomina.	Documento	24	QUINCENA																								REALIZADO/PROGRAMADO		
				P	1	1	1	1	1	1	1	1	1	1	1	1	1	1	1	1	1	1	1	1	1	1	1		1	1
				R	1	1	1	1	1	1	1	1	1	1	1	1	1	1	1	1	1	1	1	1	1	1	1		1	1
C	Esta actividad se realizara la propuesta durante el tercer trimestre de actividades																								DOCUMENTO PRESENTADO/PROGRAMADO					
01.08.04.01.16	Realizar la Declaración Informativa de Operaciones con terceros (DIOT)	Documento	12	QUINCENA																								REALIZADO/PROGRAMADO		
				P	1	1	1	1	1	1	1	1	1	1	1	1	1	1	1	1	1	1	1	1	1	1	1		1	1
				R	1	1	1	1	1	1	1	1	1	1	1	1	1	1	1	1	1	1	1	1	1	1	1		1	1
C	Esta actividad se realizara la propuesta durante el tercer trimestre de actividades																								DOCUMENTO PRESENTADO/PROGRAMADO					


 L.C. JOSE ALFREDO APALOS LAROS
 DIRECTOR DE ADMINISTRACIÓN
 ELABORÓ



**AVANCE DE GESTIÓN FINANCIERA
VINCULADO CON EL PRESUPUESTO BASADO EN RESULTADOS
DEL 01 DE ENERO AL 31 DE DICIEMBRE DE 2019
UNIDAD ADMINISTRATIVA: COORDINACIÓN DE MONITOREO DE PORTALES DE TRANSPARENCIA**

I. VINCULACIÓN PLANEACIÓN PROGRAMACIÓN PRESUPUESTACIÓN

Plan Estatal de Desarrollo 2017-2021:

Objetivo estratégico:

Gobierno eficiente y seguridad ciudadana

Tema(s) estratégico(s)

Gobierno eficiente, rendición de cuentas y medidas anticorrupción

Programa Social

En construcción

Objetivo General:

Recuperar la confianza ciudadana en las instituciones públicas estatales a partir de una renovación del Gobierno de Nayarit orientado a un manejo austero, honesto y profesional del presupuesto; aplicando las mejores prácticas de gobierno abierto, con finanzas públicas fortalecidas y presupuesto basado en resultados, así como un sistema integral de monitoreo y evaluación de los programas sociales.

Objetivo(s) específico(s):

Lograr que en todos los niveles de gobierno y en unidades de la administración pública se consolide un gobierno abierto y transparente que administre las finanzas públicas del estado con una estricta disciplina y efectividad a fin de aumentar el valor agregado que las acciones gubernamentales tienen en la sociedad. Conseguir a partir de la modernización del marco normativo, la implementación de mejores regulaciones, la simplificación de trámites, la implementación de un gobierno digital, transparente y abierto, así como la erradicación de la corrupción mediante la rendición de cuentas y los mecanismos de monitoreo y evaluación, un verdadero gobierno que sirva a la comunidad e impulse su desarrollo. Impulsar un gobierno abierto con capacidad para hacer alianzas con todos los sectores para el nuevo tiempo del desarrollo de Nayarit.

Presupuesto de Egresos 2019:

Entidad: Nayarit

Gobierno

Programa Presupuestal (PP):

Clave Funcional:

Nombre del PP:

PP principal:

PP indirecto:

Gasto Corrient:

Gasto Invers:

01 08 04 01

Responsabilidad gubernamental, transparencia y combate a la corrupción

X

X

Descripción de la clasificación funcional del PP:

Entidad:

1 Gobierno

Función:

01 08 Otros Servicios Generales

Subfunción:

01 08 04 Acceso a la Información Pública Gubernamental


CLAVE	ACTIVIDAD	UNIDAD DE MEDIDA	META	CALENDARIZACIÓN DE METAS												INDICADOR DE CUMPLIMIENTO											
				ENERO	FEBRERO	MARZO	ABRIL	MAYO	JUNIO	JULIO	AGOSTO	SEPTIEMBRE	OCTUBRE	NOVIEMBRE	DICIEMBRE												
				QUINCENA																							
01 08 04 01 01	Elaboración del calendario anual de verificaciones	Documento	-	P	2	1	2	1	2	1	2	1	2	1	2	1	2	1	2	1	2	1	2	REALIZADO/PROGRAMADO			
				R	1																						DOCUMENTO
				C	La calendarización se elabora una vez al año, en el mes de enero																						




INSTITUTO DE TRANSPARENCIA Y ACCESO A LA INFORMACION PUBLICA DEL ESTADO DE NAYARIT



CLAVE	ACTIVIDAD	UNIDAD DE MEDIDA	META	CALENDARIZACION DE METAS																								INDICADOR DE CUMPLIMIENTO
				QUINCENA																								
				ENERO		FEBRERO		MARZO		ABRIL		MAYO		JUNIO		JULIO		AGOSTO		SEPTIEMBRE		OCTUBRE		NOVIEMBRE		DICIEMBRE		
				1	2	1	2	1	2	1	2	1	2	1	2	1	2	1	2	1	2	1	2	1	2	1	2	
01 08 04.01 02	Verificaciones a los Sitios de Internet y el Sistema de Portales de Obligaciones de Transparencia (SIPOT) de la Plataforma Nacional de Transparencia (PNT), en la Sección de Transparencia de los sujetos obligados, para el cumplimiento de la publicación de las obligaciones de transparencia del artículo 33 al 47 de la Ley de Transparencia.	Documento	144	P																					DOCUMENTO/PRESENTADO PROGRAMADO			
				R				5	5		5	5	5	5	8	11		12	12	12	12	5	5	8		8	8	
				C	Con independencia de aquellos realizados con motivo del seguimiento de las verificaciones																							
01 08 04.01 03	Asesoría a Sujetos Obligados relativa al llenado de formatos conforme lo señalado en los Lineamientos Técnicos y a la carga de los mismo en el Sistema de Portales de Obligaciones de Transparencia (SIPOT) de la Plataforma Nacional de Transparencia (PNT)	N/A	0	P																					N/A			
				R	18	19	19	19	16		11	10	10	10	10	18		18	18	18	14	31	31	31		31	31	
				C	Dicha actividad se desarrollará a petición de cada sujeto obligado, por lo que no existe un número preciso.																							
01 08 04.01 04	Verificaciones a los Sitios de Internet y en el Sistema de Portales de Obligaciones de Transparencia (SIPOT) de la Plataforma Nacional de Transparencia (PNT), derivado de las Denuncias presentadas ante el Instituto por particulares	Documento	0	P																					DOCUMENTO/PRESENTADO PROGRAMADO			
				R		1	1	1	1			1	1		3		4	4	4	4	2	2	2					
				C	Dicha actividad se desarrollará según las denuncias presentadas por los ciudadanos, por lo que no existe un número preciso																							
01 08 04.01 05	Actualización y publicación de los formatos correspondientes a las obligaciones de transparencia responsabilidad de la Coordinación de Monitoreo de Portales de Transparencia	Documento	4	P	3																				DOCUMENTO/PRESENTADO PROGRAMADO			
				R	1						1													1				
				C	La actualización y publicación de la información se realiza de manera trimestral, semestral o anual																							


 ELABORÓ
 LIC. ESMERALDA ISABEL IBARRA BEAS
 COORDINADORA DE MONITOREO DE PORTALES DE TRANSPARENCIA


ITAI
 Estado de Nayarit



INSTITUTO DE TRANSPARENCIA Y ACCESO A LA INFORMACION PUBLICA DEL ESTADO DE NAYARIT



AVANCE DE GESTIÓN FINANCIERA
VINCLADO CON EL PRESUPUESTO BASADO EN RESULTADOS
DEL 01 DE ENERO AL 31 DE DICIEMBRE DE 2019
UNIDAD ADMINISTRATIVA: COORDINACIÓN DE INFORMATICA

L INVICULACIÓN PLANEACIÓN PROGRAMACIÓN PRESUPUESTACIÓN

Plan Estatal de Desarrollo 2017-2021:

Objetivo estratégico:

Gobierno eficiente y seguridad ciudadana

Temas(s) estratégic(o)s:

Gobierno eficiente, rendición de cuentas y medidas anticorrupción

Programa Sectorial:

En Construcción

Objetivo General:

Recuperar la confianza ciudadana en las instituciones públicas estatales a partir de una renovación del Gobierno de Nayarit orientada a su manejo austero, honesto y profesional del presupuesto; aplicando las mejores prácticas de gobierno abierto, con finanzas públicas fortalecidas y presupuesto basado en resultados, así como un sistema integral de monitoreo y evaluación de los programas sociales.

Objetivo(s) específico(s):

Lograr que en todos los niveles de gobierno y en unidades de la administración pública se consolide un gobierno abierto y transparente que administre las finanzas públicas del estado con una estricta disciplina y efectividad a fin de aumentar el valor agregado que las acciones gubernamentales tienen en la sociedad. Consegir a partir de la modernización del marco normativo, la implementación de reformas regulatorias, la simplificación de trámites, la implementación de un gobierno digital, transparente y abierto, así como la erradicación de la corrupción mediante la rendición de cuentas y los mecanismos de monitoreo y evaluación, un verdadero gobierno que sirva a la comunidad e impulse su desarrollo. Impulsar un gobierno abierto con capacidad para hacer alianzas con todos los sectores para el nuevo tiempo del desarrollo de Nayarit.

Presupuesto de Egresos 2019:

Finalidad funcional del Gasto:

Gobierno

Programa Presupuestal (PPP):

Clave Funcional

Nombre del PP

PP principal

PP indirecto

Gasto Comant

Gasto Inmers.

Responsabilidad gubernamental, transparencia y combate a la corrupción

X

X


Descripción de la clasificación funcional del PP

Finalidad 1 Gobierno


Función 01 08 Otros Servicios Generales

Subfunción 01 08 04 Acceso a la Información Pública Gubernamental

Table with columns: CLAVE, ACTIVIDAD, META, CALENDARIZACIÓN DE METAS (ENERO-DECEMBRE), INDICADOR DE CUMPLIMIENTO. Rows include activities like 'Proporcionar el soporte técnico, medidas de seguridad...' and 'Mantenimiento preventivo semestral al equipo de computo del instituto'.



ELABORO Lic. Marco A. Guadalupe Alvarez





**INSTITUTO DE TRANSPARENCIA Y ACCESO A LA INFORMACIÓN PÚBLICA
DEL ESTADO DE NAYARIT**



INSTITUTO DE TRANSPARENCIA Y ACCESO A LA INFORMACION PUBLICA DEL ESTADO DE NAYARIT RELACION DE BIENES MUEBLES QUE COMPONEN EL PATRIMONIO CUENTA PUBLICA 2019		
CODIGO	DESCRIPCION DEL BIEN	VALOR EN LIBROS
511070044	Sillas de visita Mod. OHV-12 Tapizada en Curpiel negra	\$ 200.00
511070045	Sillas de visita Mod. OHV-12 Tapizada en Curpiel negra	\$ 200.00
511070046	Sillas de visita Mod. OHV-12 Tapizada en Curpiel negra	\$ 200.00
511070047	Sillas de visita Mod. OHV-12 Tapizada en Curpiel negra	\$ 200.00
511070048	Sillas de visita Mod. OHV-12 Tapizada en Curpiel negra	\$ 200.00
511070049	Sillas de visita Mod. OHV-12 Tapizada en Curpiel negra	\$ 200.00
511070050	Sillas de visita Mod. OHV-12 Tapizada en Curpiel negra	\$ 200.00
511070051	Sillas de visita Mod. OHV-12 Tapizada en Curpiel negra	\$ 200.00
511070052	Sillas de visita Mod. OHV-12 Tapizada en Curpiel negra	\$ 200.00
511070053	Escritorio Linea G.P. de 1.20x 0.60 en melamina caoba	\$ 880.00
511070054	Banca de 3 plazas en curpiel negras	\$ 1,298.40
511070055	Archivero de 2 gabetas en Melamina color caoba	\$ 852.00
511070056	Silla Secretarial Mod. A-118 con pistón neumatico rodajas base de 5 puntas tapizada en pliana	\$ 624.00
511070057	Sillón Ejecutivo Mod E-60 tapizado en pliana con descansabrazos, piston neumático, redaja base de 5 puntas	\$ 1,504.00
511070058	Sillón Ejecutivo Mod.E-60 tapizado en pliana con descansabrazos, piston neumático, redaja base de 5 puntas	\$ 1,504.00
511070059	Sillón Ejecutivo Mod.E-60 tapizado en pliana con descansabrazos, piston neumático, redaja base de 5 puntas	\$ 1,504.00
511070060	Archivero Madera de 4 gavetas fabricada en 16MM	\$ 1,104.00
511070061	Archivero Madera de 4 gavetas fabricada en 16MM	\$ 1,104.00
511070062	Silla Secretarial Mod. A-118 con pistón neumatico rodajas base de 5 puntas tapizada en pliana	\$ 624.00
511070063	Silla Secretarial Mod. A-118 con pistón neumatico rodajas base de 5 puntas tapizada en pliana	\$ 624.00
511070064	Sillón Ejecutivo Mod.E-60 tapizado en pliana con descansabrazos, piston neumático, redaja base de 5 puntas	\$ 1,504.00
511070065	Mueble para Computadora EXP. TEC. Color caoba	\$ 704.00
511070066	Mesa Tubular de .65X.64x3 metros con cubierta de melanina en en PTF acabado en pintura negra y/o blanca	\$ 2,263.20
511070067	Sillón ejecutivo respaldo alto sku 25648	\$ 1,599.20
511070068	Sillón ejecutivo respaldo alto sku 25648	\$ 1,599.20
511070069	Modulo de 2.40x2.10x2.00 que consta de 5 libreros acabados en melamina color negro con caoba y c. cubiertos den PVC.	\$ 10,672.00
511070070	Archivero 4 cajones color caoba	\$ 1,809.60
511070071	Modulo ejecutivo de 1.80	\$ 8,908.80
511070072	Silla Nexos Chocolate	\$ 2,479.20
511070073	Sillón ejecutivo piel plus sku 41776	\$ 2,367.20
511070074	Mesas plegables	\$ 732.08
511070075	Mesas plegables	\$ 732.08
511070076	Mesa para juntas de 1x2x.75 cms. Acabado en melamina	\$ 2,505.60
511070077	archivo de 3 cajones	\$ 1,392.00
511070078	Mesa plegable	\$ 732.09
511070079	Sillones ejecutivos napoles	\$ 1,360.00
511070080	Sillones ejecutivos napoles	\$ 1,360.00
511070081	Sillones ejecutivos napoles	\$ 1,360.00
511070082	Sillones ejecutivos napoles	\$ 1,360.00
511070083	Sillones ejecutivos napoles	\$ 1,360.02
511070084	Sillón ejecutivo Mod. H36	\$ 1,999.84
511070085	Sillones ejecutivos Ajustables	\$ 6,900.00
511070086	Sillones ejecutivos Ajustables	\$ 6,900.00

3

1



INSTITUTO DE TRANSPARENCIA Y ACCESO A LA INFORMACIÓN PÚBLICA
DEL ESTADO DE NAYARIT



INSTITUTO DE TRANSPARENCIA Y ACCESO A LA INFORMACION PUBLICA DEL ESTADO DE NAYARIT RELACION DE BIENES MUEBLES QUE COMPOENEN EL PATRIMONIO CUENTA PUBLICA 2019		
CODIGO	DESCRIPCION DEL BIEN	VALOR EN LIBROS
511070087	Sillones ejecutivos Ajustables	\$ 6,900.00
511070088	Archivero 4 gavetas	\$ 4,756.00
511070089	Archivero 4 gavetas	\$ 4,756.00
511070090	SILLA EJECUTIVA EURO	\$ 2,599.00
511070091	SILLA EJECUTIVA EURO	\$ 2,599.00
511070092	ESCRITORIO EN L POWER	\$ 4,649.00
511070093	ESCRITORIO EN L POWER	\$ 4,649.00
511070094	SILLA EJECUTIVA CON DESCANSA BRAZOS	\$ 1,160.00
511070095	SILLA EJECUTIVA CON DESCANSA BRAZOS	\$ 1,160.00
511070096	SILLA EJECUTIVA CON DESCANSA BRAZOS	\$ 1,160.00
511070097	SILLA EJECUTIVA CON DESCANSA BRAZOS	\$ 1,160.00
511070098	ANAQUEL	\$ 2,018.40
515030001	Central Telefonica Panasonic 308c.	\$ 1,800.26
515030002	Computadora generica piv a 2.8ghz/ 256 memoria/hd 120gb/gabinete ab/cd-rw lite-on/monitor de 17" microstar/teclado, bocinas, mause	\$ 2,455.57
515030003	impresora sansumg mod. 1710	\$ 566.13
515030004	Computadora generica piv a 2.8ghz/ 256 memoria/hd 120gb/gabinete ab/cd-rw lite-on/monitor de 17" microstar/teclado, bocinas, mause	\$ 2,455.57
515030005	Computadora generica piv a 2.8ghz/ 256 memoria/hd 120gb/gabinete ab/cd-rw lite-on/monitor de 17" microstar/teclado, bocinas, mause	\$ 2,455.57
515030006	computadora generica piv a 2.8ghz/ 256 memoria/hd 120gb/gabinete ab/cd-rw lite-on/monitor de 17" microstar/teclado, bocinas, mause	\$ 2,455.57
515030007	computadora generica piv a 2.8ghz/ 256 memoria/hd 120gb/gabinete ab/cd-rw lite-on/monitor de 17" microstar/teclado, bocinas, mause	\$ 2,455.57
515030008	computadora generica piv a 2.8ghz/ 256 memoria/hd 120gb/gabinete ab/cd-rw lite-on/monitor de 17" microstar/teclado, bocinas, mause	\$ 2,455.57
515030009	computadora generica piv a 2.8ghz/ 256 memoria/hd 120gb/gabinete ab/cd-rw lite-on/monitor de 17" microstar/teclado, bocinas, mause	\$ 2,455.57
515030010	impresora hp larser jet 1015 (1505)	\$ 1,002.00
515030011	nobreak marca apc mod. 350va proteccionde linea de datos rj11 modem/fac/dsl tipo de conector mema 5-15p voltaje de entrada 1108v	\$ 213.18
515030012	multifuncional hp laser color (2820)	\$ 3,456.60
515030013	computadora hp pavillon dv 2000	\$ 6,913.53
515030014	computadora port. hp exp. tec.	\$ 5,358.20
515030015	computadora port. hp exp. tec.	\$ 5,358.20
515030016	computadora port. hp exp. tec.	\$ 5,358.20
515030017	computadoras de escritorio marca hp mod. xw4600	\$ 5,676.62
515030018	computadoras de escritorio marca hp mod. xw4600	\$ 5,676.62
515030019	computadoras de escritorio marca hp mod. xw4600	\$ 5,676.62
515030020	computadoras de escritorio marca hp mod. xw4600	\$ 5,676.62
515030021	computadoras de escritorio marca hp mod. xw4600	\$ 5,676.62
515030022	computadoras de escritorio marca hp mod. xw4600	\$ 5,676.62
515030023	computadoras de escritorio marca hp mod. xw4600	\$ 5,676.62
515030024	computadoras de escritorio marca hp mod. xw4600	\$ 5,676.62
515030025	computadoras de escritorio marca hp mod. xw4600	\$ 5,676.62
515030026	computadoras de escritorio marca hp mod. xw4600	\$ 5,676.62
515030027	impresora hp color laserjet 2820 mrca.hewlett packard	\$ 2,700.24
515030028	impresora lasser samsun monocromática mod . ml-2571n	\$ 766.28
515030029	nobreak	\$ 226.62

3

A



**INSTITUTO DE TRANSPARENCIA Y ACCESO A LA INFORMACIÓN PÚBLICA
DEL ESTADO DE NAYARIT**



INSTITUTO DE TRANSPARENCIA Y ACCESO A LA INFORMACION PUBLICA DEL ESTADO DE NAYARIT RELACION DE BIENES MUEBLES QUE COMPONEN EL PATRIMONIO CUENTA PUBLICA 2019		
CODIGO	DESCRIPCION DEL BIEN	VALOR EN LIBROS
515030030	nobreak	\$ 226.62
515030031	nobreak	\$ 226.62
515030032	swtch de 8 puertos	\$ 129.83
515030033	swtch de 8 puertos	\$ 129.83
515030034	bases para cpu p/cpu con ruedas negras perfect choise	\$ 156.40
515030035	bases para cpu p/cpu con ruedas negras perfect choise	\$ 156.40
515030036	bases para cpu p/cpu con ruedas negras perfect choise	\$ 156.40
515030037	bases para cpu p/cpu con ruedas negras perfect choise	\$ 156.40
515030038	bases para cpu p/cpu con ruedas negras perfect choise	\$ 156.40
515030039	bases para cpu p/cpu con ruedas negras perfect choise	\$ 156.40
515030040	bases para cpu p/cpu con ruedas negras perfect choise	\$ 156.40
515030041	bases para cpu p/cpu con ruedas negras perfect choise	\$ 156.40
515030042	computadora macbook pro mb991e/a	\$ 8,012.34
515030043	fax hp.mod. 640 carta-oficio a4. bandeja de entrada	\$ 472.61
515030044	impresora hp officejet 6000	\$ 397.14
515030045	impresora hp officejet 6000	\$ 397.14
515030046	regulador de 1000 watts y 4 entradas, marca microstar	\$ 89.32
515030047	pc hp 500gb/3g	\$ 3,339.66
515030048	pc hp 500gb/3g	\$ 3,339.66
515030049	pc hp 500gb/3g	\$ 3,339.67
515030050	pc hp 500gb/3g	\$ 3,339.67
515030051	navegador satelital	\$ 1,235.48
515030052	escaner xerox documate 515	\$ 3,159.82
515030053	blackberry 3-g 9780 negro	\$ 1,393.55
515030054	laptop samsung mod. np530u3c silver	\$ 2,938.02
515030055	laptop samsung mod. np915s36	\$ 3,897.80
515030056	laptop samsung mod. np915s36	\$ 3,897.80
515030057	computadora de escritorio Compaq	\$ 3,256.84
515030058	computadora de escritorio Compaq	\$ 3,256.84
515030059	Reloj Checador de Huella digital	\$ 3,303.58
515030060	Computadora de escritorio hp	\$ 14,043.75
515030061	Computadora de escritorio hp	\$ 14,043.75
515030062	Computadora de escritorio hp	\$ 14,043.75
515030063	Computadora de escritorio hp	\$ 14,043.75
515030064	Laptop HP pavillon x360 13-U00/modelo13-U003LA	\$ 17,500.00
515030065	Laptop HP pavillon x360 13-U00/modelo13-U003LA	\$ 17,500.00
515030066	Multifuncional canon pixma inyeccion de tinta MG2410	\$ 5,627.00
515030067	Multifuncional brother DCP	\$ 9,724.00
515030068	Impresora multifuncional HP page Wide Pro MFP	\$ 3,770.00
515030069	No break para pc 1000VA/600w	\$ 2,418.00
515030070	No break para pc 1000VA/600w	\$ 2,418.00
515030071	No break para pc 1000VA/600w	\$ 2,418.00
515030072	No break para pc 1000VA/600w	\$ 2,418.00
515030073	No break para pc 1000VA/600w	\$ 2,418.00
515030074	No break para pc 1000VA/600w	\$ 2,418.00
515030075	No break para pc 1000VA/600w	\$ 2,418.00
515030076	Laptop HP notebook 240GB	\$ 20,474.00
515030077	Servidor HPE torre ML 150 Geng E5-2609v4 1p 8 BG	\$ 495,186.63
515030078	Tarjetas de red y articulos varios	\$ 7,234.20
515030079	COMPUTADORA GHIA	\$ 8,506.28
515030080	COMPUTADORA GHIA	\$ 8,506.28
515030081	CHECADOR	\$ 1,690.00
519010001	LG TV 21 Televisión	\$ 1,917.60

3

[Handwritten signature]



**INSTITUTO DE TRANSPARENCIA Y ACCESO A LA INFORMACIÓN PÚBLICA
DEL ESTADO DE NAYARIT**




INSTITUTO DE TRANSPARENCIA Y ACCESO A LA INFORMACION PUBLICA DEL ESTADO DE NAYARIT RELACION DE BIENES MUEBLES QUE COMPONEN EL PATRIMONIO CUENTA PUBLICA 2019		
CODIGO	DESCRIPCION DEL BIEN	VALOR EN LIBROS
519020001	Ventilador / Torre	\$ 679.20
519020002	Ventilador / Torre	\$ 679.20
519020003	Juego de Ventilador marca HONEYWLL	\$ 816.00
519020004	Ventilador / Torre	\$ 4,361.60
519020005	Fondo	\$ 1,989.00
519030001	Extintor de incendios	\$ 4,593.60
519080001	Persianas	\$ 866.50
519080002	Persianas	\$ 866.50
519080003	Persianas	\$ 866.50
519080004	Persianas	\$ 866.50
519080005	Persianas	\$ 866.50
519080006	Persianas	\$ 866.50
519080007	Camara Digital SONY Cyber-Shot	\$ 968.27
519080008	Enfriador de agua de Whirlpool WK5101Q BCO. Agua fyc	\$ 1,919.20
519080009	Unidades de aire acondicionado tipo mini-split marca york modelo YHCA12FSAADK, A220v/1PH/80CPS, de 1 ton.	\$ 7,990.08
519080010	Unidades de aire acondicionado tipo mini-split marca york modelo YHCA12FSAADK, A220v/1PH/80CPS, de 1 ton.	\$ 7,990.08
519080011	Unidades de aire acondicionado tipo mini-split marca york modelo YHCA12FSAADK, A220v/1PH/80CPS, de 1 ton.	\$ 7,990.08
519080012	Unidades de aire acondicionado tipo mini-split marca york modelo YJCA24FSAADA, A220v/1PH/80CPS, de 2 ton.	\$ 10,959.68
519080013	Unidades de aire acondicionado tipo mini-split marca york modelo YJCA24FSAADA, A220v/1PH/80CPS, de 2 ton.	\$ 10,959.68
519080014	Trituradora fellowes P70cm sku 36546	\$ 927.20
519080015	Engargoladora Metálica 3 en 1	\$ 3,960.00
519080016	Camara Nikon Coolpix S2700 Neg	\$ 600.88
519080017	Persianas enrollables 2500 White Bone	\$ 3,369.80
519080018	Persiana Sheer Elegance Basica	\$ 3,201.06
519080019	Persianas	\$ 3,410.32
519080020	Sumadora impresión	\$ 3,456.00
519080021	Persiana Sheer Elegance Basica	\$ 3,872.54
519080022	VENTILADOR BIRTMAN	\$ 1,380.00
521010001	Pantalla de Proyección ESP. TEC.	\$ 474.36
521010002	Video proyector epson lite 54	\$ 6,162.00
521010003	Proyector marca sony modeloVPL-EX5	\$ 2,786.56
521010004	Video proyector epson power lite	\$ 2,317.64
521010005	Bocina amplificada	\$ 2,699.00
521010006	Video proyector sony VPL DX100	\$ 3,229.78
521010007	PROYECTOR EPSON POWERLITE	\$ 9,490.00
541010001	Ford Explor. xlt ut.4 serie 1fmeu63856za15267	\$ 220,080.00
541010002	KIA 2017 Sedan	\$ 207,106.68
541010003	Fiat Uno Hatchback Manual	\$ 173,200.00
541010004	KIA Forte 2018	\$ 275,900.00
541010005	CAMIONETA NISSAN FRONTIER	\$ 383,400.00

TOTAL 2,369,459.65

Bajo protesta de decir verdad declaramos que los Estados Financieros y sus notas, son razonablemente correctas y son responsabilidad del emisor


L.C. JOSÉ ALFREDO AVALOS LARIOS
DIRECTOR DE ADMINISTRACIÓN
ELABORÓ


L.C. RAMIRO ANTONIO MARTINEZ ORTIZ
COMISIONADO PRESIDENTE DEL ITAI
AUTORIZÓ



INSTITUTO DE TRANSPARENCIA Y ACCESO A LA INFORMACIÓN PÚBLICA
DEL ESTADO DE NAYARIT



INSTITUTO DE TRANSPARENCIA Y ACCESO A LA INFORMACION PUBLICA DEL ESTADO DE NAYARIT RELACION DE BIENES INMUEBLES QUE COMPONEN EL PATRIMONIO CUENTA PUBLICA 2019		
CODIGO	DESCRIPCION DEL BIEN	VALOR EN LIBROS
<p>Se informa que al 31 de diciembre de 2019 el Instituto de Transparencia y Acceso a la Información Pública del Estado de Nayarit, no cuenta con bienes inmuebles.</p>		

"Bajo protesta de decir la verdad declaramos que los Estados Financieros y sus notas, son razonablemente correctos y son responsabilidad del emisor".

L.C. JOSÉ ALFREDO AVALOS LARIOS
ELABORÓ

LIC. RAMIRO ANTONIO MARTÍNEZ ORTIZ
AUTORIZO



INSTITUTO DE TRANSPARENCIA Y ACCESO A LA INFORMACIÓN PÚBLICA
DEL ESTADO DE NAYARIT



Cuenta Pública 2019		
Relación de Cuentas Bancarias Productivas Específicas		
Fondo, Programa o Convenio	Datos de la Cuenta Bancaria	
	Institución Bancaria	Número de Cuenta
NO APLICA		

"Bajo protesta de decir verdad declaramos que los Estados Financieros y sus notas, son razonablemente correctos y son responsabilidad del emisor"


L. C. JOSÉ ALFREDO AVALOS LARIOS
DIRECTOR DE ADMINISTRACIÓN
ELABORÓ



LIC. RAMIRO ANTONIO MARTÍNEZ ORTIZ
COMISIONADO PRESIDENTE DEL ITAI
AUTORIZÓ



**Relación de Esquemas Bursátiles y de Coberturas Financieras
Del 01 de enero al 31 de diciembre de 2019**

Se informa que al 31 de diciembre de 2019 el Instituto de Transparencia y Acceso a la Información Pública del Estado de Nayarit, no tuvo Esquemas Bursátiles y de Coberturas Financieras.

"Bajo protesta de decir la verdad declaramos que los Estados Financieros y sus notas, son razonablemente correctos y son responsabilidad del emisor".


L.C. JOSÉ ALFREDO AVALOS LARIOS
ELABORÓ


LIC. RAMIRO ANTONIO MARTÍNEZ ORTIZ
AUTORIZÓ



INFORMACIÓN ADICIONAL QUE DISPONGAN OTRAS LEYES
Del 01 de enero al 31 de diciembre de 2019

Se informa que al 31 de diciembre de 2019 el Instituto de Transparencia y Acceso a la Información Pública del Estado de Nayarit, no tiene información adicional que dispongan otras leyes.

"Bajo protesta de decir la verdad declaramos que los Estados Financieros y sus notas, son razonablemente correctos y son responsabilidad del emisor".


L.C. JOSÉ ALFREDO AVALOS LARIOS
ELABORÓ


LIC. RAMIRO ANTONIO MARTÍNEZ ORTIZ
AUTORIZÓ

INSTITUTO DE TRANSPARENCIA Y ACCESO A LA INFORMACION PUBLICA DEL ESTADO DE NAYARIT (a)
Estado de Situación Financiera Detallado - LDF
Al 31 de diciembre de 2019 y al 31 de Diciembre de 2018 (b)
(PESOS)

Concepto (c)	31 de diciembre de 2019 (d)	31 de diciembre de 2018 (e)	Concepto (c)	31 de diciembre de 2019 (d)	31 de diciembre de 2018 (e)
ACTIVO			PASIVO		
Activo Circulante			Pasivo Circulante		
a. Efectivo y Equivalentes (a=a1+a2+a3+a4+a5+a6+a7)			a. Cuentas por Pagar a Corto Plazo (a=a1+a2+a3+a4+a5+a6+a7+a8+a9)		
a1) Efectivo	\$612,210.71	\$531,653.79	a1) Servicios Personales por Pagar a Corto Plazo	\$610,186.79	\$531,115.78
a2) Bancos/Tesorería	\$7,136.79	\$11,999.19	a2) Proveedores por Pagar a Corto Plazo	\$6,703.97	\$11,171.77
a3) Bancos/Dependencias y Otros	\$605,073.92	\$519,654.60	a3) Contratistas por Obras Públicas por Pagar a Corto Plazo	-\$10,507.47	-\$10,507.47
a4) Inversiones Temporales (Hasta 3 meses)	\$0.00	\$0.00	a4) Participaciones y Aportaciones por Pagar a Corto Plazo	\$0.00	\$0.00
a5) Fondos con Afectación Específica	\$0.00	\$0.00	a5) Transferencias Otorgadas por Pagar a Corto Plazo	\$0.00	\$0.00
a6) Depósitos de Fondos de Terceros en Garantía y/o Administración	\$0.00	\$0.00	a6) Intereses, Comisiones y Otros Gastos de la Deuda Pública por Pagar a Corto Plazo	\$0.00	\$0.00
a7) Otros Efectivos y Equivalentes	\$0.00	\$0.00	a7) Retenciones y Contribuciones por Pagar a Corto Plazo	\$613,990.29	\$530,451.48
b. Derechos a Recibir Efectivo o Equivalentes (b=b1+b2+b3+b4+b5+b6+b7)			a8) Devoluciones de la Ley de Ingresos por Pagar a Corto Plazo	\$0.00	\$0.00
b1) Inversiones Financieras de Corto Plazo	-\$1,074.91	\$1,719.76	a9) Otras Cuentas por Pagar a Corto Plazo	\$0.00	\$0.00
b2) Cuentas por Cobrar a Corto Plazo	\$0.00	\$0.00	b. Documentos por Pagar a Corto Plazo (b=b1+b2+b3)	\$0.00	\$0.00
b3) Deudores Diversos por Cobrar a Corto Plazo	\$0.00	\$0.00	b1) Documentos Comerciales por Pagar a Corto Plazo	\$0.00	\$0.00
b4) Ingresos por Recuperar a Corto Plazo	\$27.27	\$1,273.95	b2) Documentos con Contratistas por Obras Públicas por Pagar a Corto Plazo	\$0.00	\$0.00
b5) Deudores por Anticipos de la Tesorería a Corto Plazo	\$0.00	\$0.00	b3) Otros Documentos por Pagar a Corto Plazo	\$0.00	\$0.00
b6) Préstamos Otorgados a Corto Plazo	\$0.00	\$0.00	c. Porción a Corto Plazo de la Deuda Pública a Largo Plazo (c=c1+c2)	\$0.00	\$0.00
b7) Otros Derechos a Recibir Efectivo o Equivalentes a Corto Plazo	-\$2,163.53	\$109.94	c1) Porción a Corto Plazo de la Deuda Pública	\$0.00	\$0.00
c. Derechos a Recibir Bienes o Servicios (c=c1+c2+c3+c4+c5)			c2) Porción a Corto Plazo de Arrendamiento Financiero	\$0.00	\$0.00
c1) Anticipo a Proveedores por Adquisición de Bienes y Prestación de Servicios a Corto Plazo	\$1,061.35	\$335.87	d. Títulos y Valores a Corto Plazo	\$0.00	\$0.00
c2) Anticipo a Proveedoras por Adquisición de Bienes Inmuebles y Muebles a Corto Plazo	\$0.00	\$0.00	e. Pasivos Diferidos a Corto Plazo (e=e1+e2+e3)	\$0.00	\$0.00
c3) Anticipo a Proveedoras por Adquisición de Bienes Intangibles a Corto Plazo	\$0.00	\$0.00	e1) Ingresos Cobrados por Adelantado a Corto Plazo	\$0.00	\$0.00
c4) Anticipo a Contratistas por Obras Públicas a Corto Plazo	\$0.00	\$0.00	e2) Intereses Cobrados por Adelantado a Corto Plazo	\$0.00	\$0.00
c5) Otros Derechos a Recibir Bienes o Servicios a Corto Plazo	\$0.00	\$0.00	e3) Otros Pasivos Diferidos a Corto Plazo	\$0.00	\$0.00
d. Inventarios (d=d1+d2+d3+d4+d5)			f. Fondos y Bienes de Terceros en Garantía y/o Administración a Corto Plazo (f=f1+f2+f3+f4+f5+f6)	\$0.00	\$0.00
d1) Inventario de Mercancías para Venta	\$0.00	\$0.00	f1) Fondos en Garantía a Corto Plazo	\$0.00	\$0.00
d2) Inventario de Mercancías Terminadas	\$0.00	\$0.00	f2) Fondos en Administración a Corto Plazo	\$0.00	\$0.00
d3) Inventario de Mercancías en Proceso de Elaboración	\$0.00	\$0.00	f3) Fondos Contingentes a Corto Plazo	\$0.00	\$0.00
d4) Inventario de Materias Primas, Materiales y Suministros para Producción	\$0.00	\$0.00	f4) Fondos de Fideicomisos, Mandatos y Contratos Análogos a Corto Plazo	\$0.00	\$0.00
d5) Bienes en Tránsito	\$0.00	\$0.00	f5) Otros Fondos de Terceros en Garantía y/o Administración a Corto Plazo	\$0.00	\$0.00
e. Almacenes	\$0.00	\$0.00	f6) Valores y Bienes en Garantía a Corto Plazo	\$0.00	\$0.00
f. Estimación por Pérdida o Deterioro de Activos Circulantes (f=f1+f2)			g. Provisiones a Corto Plazo (g=g1+g2+g3)	\$0.00	\$0.00
f1) Estimaciones para Cuentas Incobrables por Derechos a Recibir Efectivo o Equivalentes	\$0.00	\$0.00	g1) Provisión para Demandas y Juicios a Corto Plazo	\$0.00	\$0.00
f2) Estimación por Deterioro de Inventarios	\$0.00	\$0.00	g2) Provisión para Contingencias a Corto Plazo	\$0.00	\$0.00
g. Otros Activos Circulantes (g=g1+g2+g3+g4)			g3) Otras Provisiones a Corto Plazo	\$0.00	\$0.00
g1) Valores en Garantía	\$20,086.22	\$18,086.22	h. Otros Pasivos a Corto Plazo (h=h1+h2+h3)	\$0.00	\$0.00
g2) Bienes en Garantía (excluye depósitos de fondos)	\$20,086.22	\$18,086.22	h1) Ingresos por Clasificar	\$0.00	\$0.00
g3) Bienes Derivados de Embargos, Decomisos, Aseguramientos y Dación en Pago	\$0.00	\$0.00	h2) Recaudación por Participar	\$0.00	\$0.00
g4) Adquisición con Fondos de Terceros	\$0.00	\$0.00	h3) Otros Pasivos Circulantes	\$0.00	\$0.00
IA. Total de Activos Circulantes (IA = a + b + c + d + e + f + g)	\$631,222.02	\$551,459.77	IIA. Total de Pasivos Circulantes (IIA = a + b + c + d + e + f + g + h)	\$610,186.79	\$531,115.78


INSTITUTO DE TRANSPARENCIA Y ACCESO A LA INFORMACIÓN PÚBLICA DEL ESTADO DE NAYARIT (a)


Estado de Situación Financiera Detallado - LDF

Al 31 de diciembre de 2019 y al 31 de diciembre de 2018 (b)

(PESOS)

Activo No Circulante			Pasivo No Circulante		
a. Inversiones Financieras a Largo Plazo	\$0.00	\$0.00	a. Cuentas por Pagar a Largo Plazo	\$0.00	\$0.00
b. Derechos a Recibir Efectivo o Equivalentes a Largo Plazo	\$0.00	\$0.00	b. Documentos por Pagar a Largo Plazo	\$0.00	\$0.00
c. Bienes Inmuebles, Infraestructura y Construcciones en Proceso	\$0.00	\$0.00	c. Deuda Pública a Largo Plazo	\$0.00	\$0.00
d. Bienes Muebles	\$2,916,942.93	\$2,482,815.97	d. Pasivos Diferidos a Largo Plazo	\$0.00	\$0.00
e. Activos Intangibles	\$0.00	\$0.00	e. Fondos y Bienes de Terceros en Garantía y/o en Administración a Largo Plazo	\$0.00	\$0.00
f. Depreciación, Deterioro y Amortización Acumulada de Bienes	-\$547,483.28	-\$547,483.28	f. Provisiones a Largo Plazo	\$0.00	\$0.00
g. Activos Diferidos	\$0.00	\$0.00	IIIB. Total de Pasivos No Circulantes (IIIB = a + b + c + d + e + f)	\$0.00	\$0.00
h. Estimación por Pérdida o Deterioro de Activos no Circulantes	\$0.00	\$0.00	II. Total del Pasivo (II = IA + IIIB)	\$610,186.79	\$531,115.78
i. Otros Activos no Circulantes	\$0.00	\$0.00	HACIENDA PÚBLICA/PATRIMONIO		
IIIB. Total de Activos No Circulantes (IIIB = a + b + c + d + e + f + g + h + i)	\$2,369,459.65	\$1,935,332.69	IIIA. Hacienda Pública/Patrimonio Contribuido (IIIA = a + b + c)	\$0.00	\$0.00
I. Total del Activo (I = IA + IIIB)	\$3,000,681.67	\$2,486,792.46	a. Aportaciones	\$0.00	\$0.00
			b. Donaciones de Capital	\$0.00	\$0.00
			c. Actualización de la Hacienda Pública/Patrimonio	\$0.00	\$0.00
			IIIB. Hacienda Pública/Patrimonio Generado (IIIB = a + b + c + d + e)	\$2,390,494.88	\$1,955,676.68
			a. Resultados del Ejercicio (Ahorro/ Desahorro)	\$434,818.20	\$283,646.66
			b. Resultados de Ejercicios Anteriores	\$1,955,676.68	\$1,672,030.02
			c. Revalúos	\$0.00	\$0.00
			d. Reservas	\$0.00	\$0.00
			e. Rectificaciones de Resultados de Ejercicios Anteriores	\$0.00	\$0.00
			IIIC. Exceso o Insuficiencia en la Actualización de la Hacienda Pública/Patrimonio (IIIC = a + b)	\$0.00	\$0.00
			a. Resultado por Posición Monetaria	\$0.00	\$0.00
			b. Resultado por Tenencia de Activos no Monetarios	\$0.00	\$0.00
			III. Total Hacienda Pública/Patrimonio (III = IIIA + IIIB + IIIC)	\$2,390,494.88	\$1,955,676.68
			IV. Total del Pasivo y Hacienda Pública/Patrimonio (IV = II + III)	\$3,000,681.67	\$2,486,792.46


L.C. JOSÉ ALFREDO AVALOS LARIOS
ELABORÓ


LIC. RAMIRO ANTONIO MARTÍNEZ ORTIZ
AUTORIZÓ

INSTITUTO DE TRANSPARENCIA Y ACCESO A LA INFORMACIÓN PÚBLICA DEL ESTADO DE NAYARIT (a)
Informe Analítico de la Deuda Pública y Otros Pasivos - LDF

Del 1 de Enero al 31 de Diciembre de 2019 (b)


(PESOS)


Denominación de la Deuda Pública y Otros Pasivos (c)	Saldo al 31 de diciembre de 2018 (d)	Disposiciones del Periodo (e)	Amortizaciones del Periodo (f)	Revaluaciones, Reclasificaciones y Otros Ajustes (g)	Saldo Final del Periodo $h=d+e-f+g$	Pago de Intereses del Periodo (i)	Pago de Comisiones y demás costos asociados durante el Periodo (j)
1. Deuda Pública (1=A+B)	\$0.00	\$0.00	\$0.00	\$0.00	\$0.00	\$0.00	\$0.00
A. Corto Plazo (A=a1+a2+a3)	\$0.00	\$0.00	\$0.00	\$0.00	\$0.00	\$0.00	\$0.00
a1) Instituciones de Crédito	\$0.00	\$0.00	\$0.00	\$0.00	\$0.00	\$0.00	\$0.00
a2) Títulos y Valores	\$0.00	\$0.00	\$0.00	\$0.00	\$0.00	\$0.00	\$0.00
a3) Arrendamientos Financieros	\$0.00	\$0.00	\$0.00	\$0.00	\$0.00	\$0.00	\$0.00
B. Largo Plazo (B=b1+b2+b3)	\$0.00	\$0.00	\$0.00	\$0.00	\$0.00	\$0.00	\$0.00
b1) Instituciones de Crédito	\$0.00	\$0.00	\$0.00	\$0.00	\$0.00	\$0.00	\$0.00
b2) Títulos y Valores	\$0.00	\$0.00	\$0.00	\$0.00	\$0.00	\$0.00	\$0.00
b3) Arrendamientos Financieros	\$0.00	\$0.00	\$0.00	\$0.00	\$0.00	\$0.00	\$0.00
2. Otros Pasivos	\$331,115.78	\$0.00	\$0.00	\$0.00	\$0.00	\$0.00	\$0.00
3. Total de la Deuda Pública y Otros Pasivos	\$531,115.78	\$0.00	\$0.00	\$0.00	\$610,186.79	\$0.00	\$0.00
4. Deuda Contingente 1 (informativo)	\$0.00	\$0.00	\$0.00	\$0.00	\$0.00	\$0.00	\$0.00
A. Deuda Contingente 1	\$0.00	\$0.00	\$0.00	\$0.00	\$0.00	\$0.00	\$0.00
B. Deuda Contingente 2	\$0.00	\$0.00	\$0.00	\$0.00	\$0.00	\$0.00	\$0.00
C. Deuda Contingente XX	\$0.00	\$0.00	\$0.00	\$0.00	\$0.00	\$0.00	\$0.00
5. Valor de Instrumentos Bono Cupón Cero 2 (Informativo)	\$0.00	\$0.00	\$0.00	\$0.00	\$0.00	\$0.00	\$0.00
A. Instrumento Bono Cupón Cero 1	\$0.00	\$0.00	\$0.00	\$0.00	\$0.00	\$0.00	\$0.00
B. Instrumento Bono Cupón Cero 2	\$0.00	\$0.00	\$0.00	\$0.00	\$0.00	\$0.00	\$0.00
C. Instrumento Bono Cupón Cero XX	\$0.00	\$0.00	\$0.00	\$0.00	\$0.00	\$0.00	\$0.00

1. Se refiere a cualquier financiamiento sin fuente o garantía de pago definida, que sea asumida de manera solidaria o subsidiaria por las Entidades Federativas con sus Municipios, organismos descentralizados y empresas de participación estatal mayoritaria y fideicomisos, locales o municipales, y por los Municipios con sus respectivos organismos descentralizados y empresas de participación municipal mayoritaria.

2. Se refiere al valor del Bono Cupón Cero que respalda el pago de los créditos asociados al mismo (Activo).

Obligaciones a Corto Plazo (k)	Monto Contratado (l)	Plazo Pactado (m)	Tasa de Interés (n)	Comisiones y Costos Relacionados (o)	Tasa Efectiva (p)
6. Obligaciones a Corto Plazo (Informativo)	\$0.00	\$0.00	\$0.00	\$0.00	\$0.00
A. Crédito 1	\$0.00	\$0.00	\$0.00	\$0.00	\$0.00
B. Crédito 2	\$0.00	\$0.00	\$0.00	\$0.00	\$0.00
C. Crédito XX	\$0.00	\$0.00	\$0.00	\$0.00	\$0.00


 LIC. JOSÉ ALFREDO AVALOS LARIOS
 ELABORO


 LIC. RAMIRO ANTONIO MARTÍNEZ ORTIZ
 AUTORIZO

INSTITUTO DE TRANSPARENCIA Y ACCESO A LA INFORMACIÓN PÚBLICA DEL ESTADO DE NAYARIT (a)

Informe Analítico de Obligaciones Diferentes de Financiamientos - LDF

Del 1 de Enero al 31 de Diciembre de 2019 (b)

(PESOS)

Denominación de las Obligaciones Diferentes de Financiamiento	Fecha del Contrato	Fecha de inicio de operación del proyecto	Fecha de vencimiento	Monto de la inversión pactado	Plazo pactado	Monto promedio mensual del pago de la contraprestación	Monto promedio mensual del pago de la contraprestación correspondiente al pago de inversión	Monto pagado de la inversión al 31 de diciembre de 2019	Monto pagado de la inversión actualizado al 31 de diciembre de 2019	Saldo pendiente por pagar de la inversión al 31 de diciembre de 2019
(c)	(d)	(e)	(f)	(g)	(h)	(i)	(j)	(k)	(l)	(m = g - l)
A. Asociaciones Público Privadas (APP's) (A=a+b+c+d)	\$0.00	\$0.00	\$0.00	\$0.00	\$0.00	\$0.00	\$0.00	\$0.00	\$0.00	\$0.00
a) APP 1	\$0.00	\$0.00	\$0.00	\$0.00	\$0.00	\$0.00	\$0.00	\$0.00	\$0.00	\$0.00
b) APP 2	\$0.00	\$0.00	\$0.00	\$0.00	\$0.00	\$0.00	\$0.00	\$0.00	\$0.00	\$0.00
c) APP 3	\$0.00	\$0.00	\$0.00	\$0.00	\$0.00	\$0.00	\$0.00	\$0.00	\$0.00	\$0.00
d) APP XX	\$0.00	\$0.00	\$0.00	\$0.00	\$0.00	\$0.00	\$0.00	\$0.00	\$0.00	\$0.00
B. Otros Instrumentos (B=a+b+c+d)	\$0.00	\$0.00	\$0.00	\$0.00	\$0.00	\$0.00	\$0.00	\$0.00	\$0.00	\$0.00
a) Otro Instrumento 1	\$0.00	\$0.00	\$0.00	\$0.00	\$0.00	\$0.00	\$0.00	\$0.00	\$0.00	\$0.00
b) Otro Instrumento 2	\$0.00	\$0.00	\$0.00	\$0.00	\$0.00	\$0.00	\$0.00	\$0.00	\$0.00	\$0.00
c) Otro Instrumento 3	\$0.00	\$0.00	\$0.00	\$0.00	\$0.00	\$0.00	\$0.00	\$0.00	\$0.00	\$0.00
d) Otro Instrumento XX	\$0.00	\$0.00	\$0.00	\$0.00	\$0.00	\$0.00	\$0.00	\$0.00	\$0.00	\$0.00
C. Total de Obligaciones Diferentes de Financiamiento (C=A+B)	\$0.00	\$0.00	\$0.00	\$0.00	\$0.00	\$0.00	\$0.00	\$0.00	\$0.00	\$0.00


L.C. JOSÉ ALFREDO AVALOS LARROS
ECABORO


LIC RAMIRO ANTONIO MARTÍNEZ ORTIZ
AUTORIZO

INSTITUTO DE TRANSPARENCIA Y ACCESO A LA INFORMACIÓN PÚBLICA DEL ESTADO DE NAYARIT (a)
Balance Presupuestario - LDF
Del 1 de Enero al 31 de Diciembre de 2019 (b)
(PESOS)

Concepto (c)	Estimado/ Aprobado (d)	Devengado	Recaudado/ Pagado
A. Ingresos Totales (A = A1+A2+A3)			
A1. Ingresos de Libre Disposición	\$9,796,920.00	\$13,812,208.83	\$13,812,208.83
A2. Transferencias Federales Etiquetadas	\$9,796,920.00	\$13,812,208.83	\$13,812,208.83
A3. Financiamiento Neto	\$0.00	\$0.00	\$0.00
	\$0.00	\$0.00	\$0.00
B. Egresos Presupuestarios¹ (B = B1+B2)			
B1. Gasto No Etiquetado (sin incluir Amortización de la Deuda Pública)	\$9,796,920.00	\$13,811,517.59	\$13,811,517.59
B2. Gasto Etiquetado (sin incluir Amortización de la Deuda Pública)	\$0.00	\$0.00	\$0.00
	\$0.00	\$0.00	\$0.00
C. Remanentes del Ejercicio Anterior (C = C1 + C2)			
C1. Remanentes de Ingresos de Libre Disposición aplicados en el periodo	\$0.00	\$0.00	\$0.00
C2. Remanentes de Transferencias Federales Etiquetadas aplicados en el periodo	\$0.00	\$0.00	\$0.00
	\$0.00	\$0.00	\$0.00
I. Balance Presupuestario (I = A - B + C)	\$0.00	\$691.24	\$691.24
II. Balance Presupuestario sin Financiamiento Neto (II = I - A3)	\$0.00	\$691.24	\$691.24
III. Balance Presupuestario sin Financiamiento Neto y sin Remanentes del Ejercicio Anterior (III = II - C)	\$0.00	\$691.24	\$691.24


Concepto	Aprobado	Devengado	Pagado
E. Intereses, Comisiones y Gastos de la Deuda (E = E1+E2)			
E1. Intereses, Comisiones y Gastos de la Deuda con Gasto No Etiquetado	\$0.00	\$0.00	\$0.00
E2. Intereses, Comisiones y Gastos de la Deuda con Gasto Etiquetado	\$0.00	\$0.00	\$0.00
	\$0.00	\$0.00	\$0.00
IV. Balance Primario (IV = III - E)	\$0.00	\$691.24	\$691.24

Concepto	Estimado/ Aprobado	Devengado	Recaudado/ Pagado
F. Financiamiento (F = F1 + F2)			
F1. Financiamiento con Fuente de Pago de Ingresos de Libre Disposición	\$0.00	\$0.00	\$0.00
F2. Financiamiento con Fuente de Pago de Transferencias Federales Etiquetadas	\$0.00	\$0.00	\$0.00
	\$0.00	\$0.00	\$0.00
G. Amortización de la Deuda (G = G1 + G2)			
G1. Amortización de la Deuda Pública con Gasto No Etiquetado	\$0.00	\$0.00	\$0.00
G2. Amortización de la Deuda Pública con Gasto Etiquetado	\$0.00	\$0.00	\$0.00
	\$0.00	\$0.00	\$0.00

A3. Financiamiento Neto (A3 = F - G)	\$0.00	\$0.00	\$0.00
--------------------------------------	--------	--------	--------

Concepto	Estimado/ Aprobado	Devengado	Recaudado/ Pagado
A1. Ingresos de Libre Disposición	\$9,796,920.00	\$13,812,208.83	\$13,812,208.83
A3.1 Financiamiento Neto con Fuente de Pago de Ingresos de Libre Disposición (A3.1 = F1 - G1)	\$0.00	\$0.00	\$0.00
F1. Financiamiento con Fuente de Pago de Ingresos de Libre Disposición	\$0.00	\$0.00	\$0.00
G1. Amortización de la Deuda Pública con Gasto No Etiquetado	\$0.00	\$0.00	\$0.00
B1. Gasto No Etiquetado (sin incluir Amortización de la Deuda Pública)	\$9,796,920.00	\$13,811,517.59	\$13,811,517.59
C1. Remanentes de Ingresos de Libre Disposición aplicados en el periodo		\$0.00	\$0.00
V. Balance Presupuestario de Recursos Disponibles (V = A1 + A3.1 - B1 + C1)	\$0.00	\$691.24	\$691.24
VI. Balance Presupuestario de Recursos Disponibles sin Financiamiento Neto (VI = V - A3.1)	\$0.00	\$691.24	\$691.24

Concepto	Estimado/ Aprobado	Devengado	Recaudado/ Pagado
A2. Transferencias Federales Etiquetadas	\$0.00	\$0.00	\$0.00
A3.2 Financiamiento Neto con Fuente de Pago de Transferencias Federales Etiquetadas (A3.2 = F2 - G2)	\$0.00	\$0.00	\$0.00
F2. Financiamiento con Fuente de Pago de Transferencias Federales Etiquetadas	\$0.00	\$0.00	\$0.00
G2. Amortización de la Deuda Pública con Gasto Etiquetado	\$0.00	\$0.00	\$0.00
B2. Gasto Etiquetado (sin incluir Amortización de la Deuda Pública)	\$0.00	\$0.00	\$0.00
C2. Remanentes de Transferencias Federales Etiquetadas aplicados en el periodo		\$0.00	\$0.00
VII. Balance Presupuestario de Recursos Etiquetados (VII = A2 + A3.2 - B2 + C2)	\$0.00	\$0.00	\$0.00
VIII. Balance Presupuestario de Recursos Etiquetados sin Financiamiento Neto (VIII = VII - A3.2)	\$0.00	\$0.00	\$0.00


L. C. JOSÉ ALFREDO AVALOS LARIOS
ELABORÓ


LIC. RAMIRO ANTONIO MARTÍNEZ ORTIZ
AUTORIZO

INSTITUTO DE TRANSPARENCIA Y ACCESO A LA INFORMACIÓN PÚBLICA DEL ESTADO DE NAYARIT (a)
Estado Analítico de Ingresos Detallado - LDF
Del 1 de Enero al 31 de Diciembre de 2019 (b)
(PESOS)

Concepto (c)	Ingreso					Diferencia (e)
	Estimado (d)	Ampliaciones/ (Reducciones)	Modificado	Devengado	Recaudado	
11) Participaciones en Ingresos Locales	\$0.00	\$0.00	\$0.00	\$0.00	\$0.00	\$0.00
12) Otros Ingresos de Libre Disposición	\$0.00	\$0.00	\$0.00	\$0.00	\$0.00	\$0.00
I. Total de Ingresos de Libre Disposición (=A+B+C+D+E+F+G+H+I+J+K+L)	\$9,796,920.00	\$4,015,027.08	\$13,811,947.08	\$13,812,208.83	\$13,812,208.83	\$4,015,288.83
Ingresos Excedentes de Ingresos de Libre Disposición						
Transferencias Federales Etiquetadas						
A. Aportaciones (A=a1+a2+a3+a4+a5+a6+a7+a8)	\$0.00	\$0.00	\$0.00	\$0.00	\$0.00	\$0.00
a1) Fondo de Aportaciones para la Nómina Educativa y Gasto Operativo	\$0.00	\$0.00	\$0.00	\$0.00	\$0.00	\$0.00
a2) Fondo de Aportaciones para los Servicios de Salud	\$0.00	\$0.00	\$0.00	\$0.00	\$0.00	\$0.00
a3) Fondo de Aportaciones para la Infraestructura Social	\$0.00	\$0.00	\$0.00	\$0.00	\$0.00	\$0.00
a4) Fondo de Aportaciones para el Fortalecimiento de los Municipios y de las Demarcaciones Territoriales del Distrito Federal	\$0.00	\$0.00	\$0.00	\$0.00	\$0.00	\$0.00
a5) Fondo de Aportaciones Múltiples	\$0.00	\$0.00	\$0.00	\$0.00	\$0.00	\$0.00
a6) Fondo de Aportaciones para la Educación Tecnológica y de Adultos	\$0.00	\$0.00	\$0.00	\$0.00	\$0.00	\$0.00
a7) Fondo de Aportaciones para la Seguridad Pública de los Estados y del Distrito Federal	\$0.00	\$0.00	\$0.00	\$0.00	\$0.00	\$0.00
a8) Fondo de Aportaciones para el Fortalecimiento de las Entidades Federativas	\$0.00	\$0.00	\$0.00	\$0.00	\$0.00	\$0.00
B. Convenios (B=b1+b2+b3+b4)	\$0.00	\$0.00	\$0.00	\$0.00	\$0.00	\$0.00
b1) Convenios de Protección Social en Salud	\$0.00	\$0.00	\$0.00	\$0.00	\$0.00	\$0.00
b2) Convenios de Descentralización	\$0.00	\$0.00	\$0.00	\$0.00	\$0.00	\$0.00
b3) Convenios de Reasignación	\$0.00	\$0.00	\$0.00	\$0.00	\$0.00	\$0.00
b4) Otros Convenios y Subsidios	\$0.00	\$0.00	\$0.00	\$0.00	\$0.00	\$0.00
C. Fondos Distintos de Aportaciones (C=c1+c2)	\$0.00	\$0.00	\$0.00	\$0.00	\$0.00	\$0.00
c1) Fondo para Entidades Federativas y Municipios Productores de Hidrocarburos	\$0.00	\$0.00	\$0.00	\$0.00	\$0.00	\$0.00
c2) Fondo Minero	\$0.00	\$0.00	\$0.00	\$0.00	\$0.00	\$0.00

INSTITUTO DE TRANSPARENCIA Y ACCESO A LA INFORMACIÓN PÚBLICA DEL ESTADO DE NAYARIT (a)
Estado Analítico de Ingresos Detallado - LDF
Del 1 de Enero al 31 de Diciembre de 2019 (b)
(PESOS)

Concepto (c)	Ingreso					Diferencia (e)
	Estimado (d)	Ampliaciones/ (Reducciones)	Modificado	Devengado	Recaudado	
D. Transferencias, Asignaciones, Subsidios y Subvenciones, y Pensiones y Jubilaciones	\$0.00	\$0.00	\$0.00	\$0.00	\$0.00	\$0.00
E. Otras Transferencias Federales Etiquetadas	\$0.00	\$0.00	\$0.00	\$0.00	\$0.00	\$0.00
II. Total de Transferencias Federales Etiquetadas (II = A + B + C + D + E)	\$0.00	\$0.00	\$0.00	\$0.00	\$0.00	\$0.00
III. Ingresos Derivados de Financiamientos (III = A)	\$0.00	\$0.00	\$0.00	\$0.00	\$0.00	\$0.00
A. Ingresos Derivados de Financiamientos	\$0.00	\$0.00	\$0.00	\$0.00	\$0.00	\$0.00
IV. Total de Ingresos (IV = I + II + III)	\$9,796,920.00	\$4,015,027.08	\$13,811,947.08	\$13,812,208.83	\$13,812,208.83	\$4,015,288.83
Datos Informativos						
1. Ingresos Derivados de Financiamientos con Fuente de Pago de Ingresos de Libre Disposición	\$0.00	\$0.00	\$0.00	\$0.00	\$0.00	\$0.00
2. Ingresos Derivados de Financiamientos con Fuente de Pago de Transferencias Federales Etiquetadas	\$0.00	\$0.00	\$0.00	\$0.00	\$0.00	\$0.00
3. Ingresos Derivados de Financiamientos (3 = 1 + 2)	\$0.00	\$0.00	\$0.00	\$0.00	\$0.00	\$0.00


 L. C. JOSÉ ALFREDO AVALOS LARIOS
 ELABORÓ


 LIC. RAMIRO ANTONIO MARTÍNEZ ORTIZ
 AUTORIZO

INSTITUTO DE TRANSPARENCIA Y ACCESO A LA INFORMACION PUBLICA DEL ESTADO DE NAYARIT (a)
Estado Analítico del Ejercicio del Presupuesto de Egresos Detallado - LDF
Clasificación por Objeto del Gasto (Capítulo y Concepto)
Del 1 de Enero al 31 de Diciembre de 2019 (b)
(PESOS)

Concepto (c)	Egresos					Subejercicio (e)
	Aprobado (d)	Ampliaciones/ (Reducciones)	Modificado	Devengado	Pagado	
I. Gasto No Etiquetado (I=A+B+C+D+E+F+G+H+I)	\$9,796,920.00	\$4,015,289.23	\$13,812,209.23	\$13,811,517.99	\$13,811,517.99	\$681.64
A. Servicios Personales (A=a1+a2+a3+a4+a5+a6+a7)	\$8,071,251.55	\$3,708,956.70	\$11,778,207.25	\$11,778,168.03	\$11,778,168.03	\$39.22
a1) Remuneraciones al Personal de Carácter Permanente	\$1,540,529.77	\$654,788.17	\$2,195,317.94	\$2,195,317.94	\$2,195,317.94	\$0.00
a2) Remuneraciones al Personal de Carácter Transitorio	\$245,745.12	\$77,475.68	\$323,220.80	\$323,220.80	\$323,220.80	\$0.00
a3) Remuneraciones Adicionales y Especiales	\$5,595,411.74	\$2,686,312.65	\$8,281,724.39	\$8,281,685.17	\$8,281,685.17	\$39.22
a4) Seguridad Social	\$123,420.00	\$45,856.47	\$169,276.47	\$169,276.47	\$169,276.47	\$0.00
a5) Otras Prestaciones Sociales y Económicas	\$566,144.92	\$242,522.73	\$808,667.65	\$808,667.65	\$808,667.65	\$0.00
a6) Previsiones	\$0.00	\$0.00	\$0.00	\$0.00	\$0.00	\$0.00
a7) Pago de Estímulos a Servidores Públicos	\$0.00	\$0.00	\$0.00	\$0.00	\$0.00	\$0.00
B. Materiales y Suministros (B=b1+b2+b3+b4+b5+b6+b7+b8+b9)	\$423,331.33	\$190,900.16	\$614,231.49	\$613,841.49	\$613,841.49	\$390.00
b1) Materiales de Administración, Emisión de Documentos y Artículos Oficiales	\$116,693.05	\$55,141.80	\$171,834.85	\$171,444.85	\$171,444.85	\$390.00
b2) Alimentos y Utensilios	\$53,045.74	\$41,748.60	\$94,794.34	\$94,794.34	\$94,794.34	\$0.00
b3) Materias Primas y Materiales de Producción y Comercialización	\$0.00	\$0.00	\$0.00	\$0.00	\$0.00	\$0.00
b4) Materiales y Artículos de Construcción y de Reparación	\$4,460.00	-\$1,594.69	\$2,865.31	\$2,865.31	\$2,865.31	\$0.00
b5) Productos Químicos, Farmacéuticos y de Laboratorio	\$2,600.00	-\$1,159.50	\$1,440.50	\$1,440.50	\$1,440.50	\$0.00
b6) Combustibles, Lubricantes y Aditivos	\$219,000.00	\$99,551.84	\$318,551.84	\$318,551.84	\$318,551.84	\$0.00
b7) Vestuario, Blancos, Prendas de Protección y Artículos Deportivos	\$6,250.00	-\$6,250.00	\$0.00	\$0.00	\$0.00	\$0.00
b8) Materiales y Suministros Para Seguridad	\$0.00	\$0.00	\$0.00	\$0.00	\$0.00	\$0.00
b9) Herramientas, Refacciones y Accesorios Menores	\$21,282.54	\$3,462.11	\$24,744.65	\$24,744.65	\$24,744.65	\$0.00
C. Servicios Generales (C=c1+c2+c3+c4+c5+c6+c7+c8+c9)	\$887,352.94	\$98,290.59	\$985,643.53	\$985,381.11	\$985,381.11	\$262.42
c1) Servicios Básicos	\$192,900.00	-\$37,429.30	\$155,470.70	\$155,470.70	\$155,470.70	\$0.00
c2) Servicios de Arrendamiento	\$337,300.00	-\$5,087.93	\$332,212.07	\$332,212.07	\$332,212.07	\$0.00
c3) Servicios Profesionales, Científicos, Técnicos y Otros Servicios	\$79,750.00	-\$33,725.92	\$46,024.08	\$46,024.08	\$46,024.08	\$0.00
c4) Servicios Financieros, Bancarios y Comerciales	\$36,755.69	\$14,864.68	\$51,420.37	\$51,157.95	\$51,157.95	\$262.42
c5) Servicios de Instalación, Reparación, Mantenimiento y Conservación	\$39,750.00	\$44,283.08	\$84,033.08	\$84,033.08	\$84,033.08	\$0.00
c6) Servicios de Comunicación Social y Publicidad	\$48,800.00	\$1,306.40	\$49,906.40	\$49,906.40	\$49,906.40	\$0.00
c7) Servicios de Traslado y Viáticos	\$141,110.25	\$85,215.26	\$226,325.51	\$226,325.51	\$226,325.51	\$0.00
c8) Servicios Oficiales	\$6,255.00	\$16,349.00	\$22,604.00	\$22,604.00	\$22,604.00	\$0.00
c9) Otros Servicios Generales	\$4,932.00	\$12,715.32	\$17,647.32	\$17,647.32	\$17,647.32	\$0.00
D. Transferencias, Asignaciones, Subsidios y Otras Ayudas (D=d1+d2+d3+d4+d5+d6+d7+d8+d9)	\$0.00	\$0.00	\$0.00	\$0.00	\$0.00	\$0.00
d1) Transferencias Internas y Asignaciones al Sector Público	\$0.00	\$0.00	\$0.00	\$0.00	\$0.00	\$0.00
d2) Transferencias al Resto del Sector Público	\$0.00	\$0.00	\$0.00	\$0.00	\$0.00	\$0.00
d3) Subsidios y Subvenciones	\$0.00	\$0.00	\$0.00	\$0.00	\$0.00	\$0.00
d4) Ayudas Sociales	\$0.00	\$0.00	\$0.00	\$0.00	\$0.00	\$0.00
d5) Pensiones y Jubilaciones	\$0.00	\$0.00	\$0.00	\$0.00	\$0.00	\$0.00
d6) Transferencias a Fideicomisos, Mandatos y Otros Análogos	\$0.00	\$0.00	\$0.00	\$0.00	\$0.00	\$0.00
d7) Transferencias a la Seguridad Social	\$0.00	\$0.00	\$0.00	\$0.00	\$0.00	\$0.00
d8) Donativos	\$0.00	\$0.00	\$0.00	\$0.00	\$0.00	\$0.00
d9) Transferencias al Exterior	\$0.00	\$0.00	\$0.00	\$0.00	\$0.00	\$0.00
E. Bienes Muebles, Inmuebles e Intangibles (E=e1+e2+e3+e4+e5+e6+e7+e8+e9)	\$414,984.18	\$19,142.78	\$434,126.96	\$434,126.96	\$434,126.96	\$0.00
e1) Mobiliario y Equipo de Administración	\$23,000.00	\$27,726.96	\$50,726.96	\$50,726.96	\$50,726.96	\$0.00

INSTITUTO DE TRANSPARENCIA Y ACCESO A LA INFORMACIÓN PÚBLICA DEL ESTADO DE NAYARIT (a)
Estado Analítico del Ejercicio del Presupuesto de Egresos Detallado - LDF
Clasificación por Objeto del Gasto (Capítulo y Concepto)
Del 1 de Enero al 31 de Diciembre de 2019 (b)
(PESOS)

Concepto (c)	Egresos					Subejercicio (e)
	Aprobado (d)	Ampliaciones/ (Reducciones)	Modificado	Devengado	Pagado	
e2) Mobiliario y Equipo Educativo y Recreativo	\$0.00	\$0.00	\$0.00	\$0.00	\$0.00	\$0.00
e3) Equipo e Instrumental Médico y de Laboratorio	\$0.00	\$0.00	\$0.00	\$0.00	\$0.00	\$0.00
e4) Vehículos y Equipo de Transporte	\$391,984.18	-\$8,584.18	\$383,400.00	\$383,400.00	\$383,400.00	\$0.00
e5) Equipo de Defensa y Seguridad	\$0.00	\$0.00	\$0.00	\$0.00	\$0.00	\$0.00
e6) Maquinaria, Otros Equipos y Herramientas	\$0.00	\$0.00	\$0.00	\$0.00	\$0.00	\$0.00
e7) Activos Biológicos	\$0.00	\$0.00	\$0.00	\$0.00	\$0.00	\$0.00
e8) Bienes Inmuebles	\$0.00	\$0.00	\$0.00	\$0.00	\$0.00	\$0.00
e9) Activos Intangibles	\$0.00	\$0.00	\$0.00	\$0.00	\$0.00	\$0.00
F. Inversión Pública (F=f1+f2+f3)	\$0.00	\$0.00	\$0.00	\$0.00	\$0.00	\$0.00
f1) Obra Pública en Bienes de Dominio Público	\$0.00	\$0.00	\$0.00	\$0.00	\$0.00	\$0.00
f2) Obra Pública en Bienes Propios	\$0.00	\$0.00	\$0.00	\$0.00	\$0.00	\$0.00
f3) Proyectos Productivos y Acciones de Fomento	\$0.00	\$0.00	\$0.00	\$0.00	\$0.00	\$0.00
G. Inversiones Financieras y Otras Provisiones (G=g1+g2+g3+g4+g5+g6+g7)	\$0.00	\$0.00	\$0.00	\$0.00	\$0.00	\$0.00
g1) Inversiones Para el Fomento de Actividades Productivas	\$0.00	\$0.00	\$0.00	\$0.00	\$0.00	\$0.00
g2) Acciones y Participaciones de Capital	\$0.00	\$0.00	\$0.00	\$0.00	\$0.00	\$0.00
g3) Compra de Títulos y Valores	\$0.00	\$0.00	\$0.00	\$0.00	\$0.00	\$0.00
g4) Concesión de Préstamos	\$0.00	\$0.00	\$0.00	\$0.00	\$0.00	\$0.00
g5) Inversiones en Fideicomisos, Mandatos y Otros Análogos	\$0.00	\$0.00	\$0.00	\$0.00	\$0.00	\$0.00
Fideicomiso de Desastres Naturales (Informativo)	\$0.00	\$0.00	\$0.00	\$0.00	\$0.00	\$0.00
g6) Otras Inversiones Financieras	\$0.00	\$0.00	\$0.00	\$0.00	\$0.00	\$0.00
g7) Provisiones para Contingencias y Otras Erogaciones Especiales	\$0.00	\$0.00	\$0.00	\$0.00	\$0.00	\$0.00
H. Participaciones y Aportaciones (H=h1+h2+h3)	\$0.00	\$0.00	\$0.00	\$0.00	\$0.00	\$0.00
h1) Participaciones	\$0.00	\$0.00	\$0.00	\$0.00	\$0.00	\$0.00
h2) Aportaciones	\$0.00	\$0.00	\$0.00	\$0.00	\$0.00	\$0.00
h3) Convenios	\$0.00	\$0.00	\$0.00	\$0.00	\$0.00	\$0.00
I. Deuda Pública (I=i1+i2+i3+i4+i5+i6+i7)	\$0.00	\$0.00	\$0.00	\$0.00	\$0.00	\$0.00
i1) Amortización de la Deuda Pública	\$0.00	\$0.00	\$0.00	\$0.00	\$0.00	\$0.00
i2) Intereses de la Deuda Pública	\$0.00	\$0.00	\$0.00	\$0.00	\$0.00	\$0.00
i3) Comisiones de la Deuda Pública	\$0.00	\$0.00	\$0.00	\$0.00	\$0.00	\$0.00
i4) Gastos de la Deuda Pública	\$0.00	\$0.00	\$0.00	\$0.00	\$0.00	\$0.00
i5) Costo por Coberturas	\$0.00	\$0.00	\$0.00	\$0.00	\$0.00	\$0.00
i6) Apoyos Financieros	\$0.00	\$0.00	\$0.00	\$0.00	\$0.00	\$0.00
i7) Adeudos de Ejercicios Fiscales Anteriores (ADEFAS)	\$0.00	\$0.00	\$0.00	\$0.00	\$0.00	\$0.00
II. Gasto Etiquetado (II=A+B+C+D+E+F+G+H+I)	\$0.00	\$0.00	\$0.00	\$0.00	\$0.00	\$0.00
A. Servicios Personales (A=a1+a2+a3+a4+a5+a6+a7)	\$0.00	\$0.00	\$0.00	\$0.00	\$0.00	\$0.00
a1) Remuneraciones al Personal de Carácter Permanente	\$0.00	\$0.00	\$0.00	\$0.00	\$0.00	\$0.00
a2) Remuneraciones al Personal de Carácter Transitorio	\$0.00	\$0.00	\$0.00	\$0.00	\$0.00	\$0.00
a3) Remuneraciones Adicionales y Especiales	\$0.00	\$0.00	\$0.00	\$0.00	\$0.00	\$0.00
a4) Seguridad Social	\$0.00	\$0.00	\$0.00	\$0.00	\$0.00	\$0.00
a5) Otras Prestaciones Sociales y Económicas	\$0.00	\$0.00	\$0.00	\$0.00	\$0.00	\$0.00
a6) Provisiones	\$0.00	\$0.00	\$0.00	\$0.00	\$0.00	\$0.00
a7) Pago de Estímulos a Servidores Públicos	\$0.00	\$0.00	\$0.00	\$0.00	\$0.00	\$0.00

INSTITUTO DE TRANSPARENCIA Y ACCESO A LA INFORMACION PUBLICA DEL ESTADO DE NAYARIT (a)
Estado Analítico del Ejercicio del Presupuesto de Egresos Detallado - LDF
Clasificación por Objeto del Gasto (Capítulo y Concepto)
Del 1 de Enero al 31 de Diciembre de 2019 (b)
(PESOS)

Concepto (c)	Egresos					Subejercicio (e)
	Aprobado (d)	Ampliaciones/ (Reducciones)	Modificado	Devengado	Pagado	
B. Materiales y Suministros (B=b1+b2+b3+b4+b5+b6+b7+b8+b9)	\$0.00	\$0.00	\$0.00	\$0.00	\$0.00	\$0.00
b1) Materiales de Administración, Emisión de Documentos y Artículos Oficiales	\$0.00	\$0.00	\$0.00	\$0.00	\$0.00	\$0.00
b2) Alimentos y Utensilios	\$0.00	\$0.00	\$0.00	\$0.00	\$0.00	\$0.00
b3) Materias Primas y Materiales de Producción y Comercialización	\$0.00	\$0.00	\$0.00	\$0.00	\$0.00	\$0.00
b4) Materiales y Artículos de Construcción y de Reparación	\$0.00	\$0.00	\$0.00	\$0.00	\$0.00	\$0.00
b5) Productos Químicos, Farmacéuticos y de Laboratorio	\$0.00	\$0.00	\$0.00	\$0.00	\$0.00	\$0.00
b6) Combustibles, Lubricantes y Aditivos	\$0.00	\$0.00	\$0.00	\$0.00	\$0.00	\$0.00
b7) Vestuario, Blancos, Prendas de Protección y Artículos Deportivos	\$0.00	\$0.00	\$0.00	\$0.00	\$0.00	\$0.00
b8) Materiales y Suministros Para Seguridad	\$0.00	\$0.00	\$0.00	\$0.00	\$0.00	\$0.00
b9) Herramientas, Refacciones y Accesorios Menores	\$0.00	\$0.00	\$0.00	\$0.00	\$0.00	\$0.00
C. Servicios Generales (C=c1+c2+c3+c4+c5+c6+c7+c8+c9)	\$0.00	\$0.00	\$0.00	\$0.00	\$0.00	\$0.00
c1) Servicios Básicos	\$0.00	\$0.00	\$0.00	\$0.00	\$0.00	\$0.00
c2) Servicios de Arrendamiento	\$0.00	\$0.00	\$0.00	\$0.00	\$0.00	\$0.00
c3) Servicios Profesionales, Científicos, Técnicos y Otros Servicios	\$0.00	\$0.00	\$0.00	\$0.00	\$0.00	\$0.00
c4) Servicios Financieros, Bancarios y Comerciales	\$0.00	\$0.00	\$0.00	\$0.00	\$0.00	\$0.00
c5) Servicios de Instalación, Reparación, Mantenimiento y Conservación	\$0.00	\$0.00	\$0.00	\$0.00	\$0.00	\$0.00
c6) Servicios de Comunicación Social y Publicidad	\$0.00	\$0.00	\$0.00	\$0.00	\$0.00	\$0.00
c7) Servicios de Traslado y Viáticos	\$0.00	\$0.00	\$0.00	\$0.00	\$0.00	\$0.00
c8) Servicios Oficiales	\$0.00	\$0.00	\$0.00	\$0.00	\$0.00	\$0.00
c9) Otros Servicios Generales	\$0.00	\$0.00	\$0.00	\$0.00	\$0.00	\$0.00
D. Transferencias, Asignaciones, Subsidios y Otras Ayudas (D=d1+d2+d3+d4+d5+d6+d7+d8+d9)	\$0.00	\$0.00	\$0.00	\$0.00	\$0.00	\$0.00
d1) Transferencias Internas y Asignaciones al Sector Público	\$0.00	\$0.00	\$0.00	\$0.00	\$0.00	\$0.00
d2) Transferencias al Resto del Sector Público	\$0.00	\$0.00	\$0.00	\$0.00	\$0.00	\$0.00
d3) Subsidios y Subvenciones	\$0.00	\$0.00	\$0.00	\$0.00	\$0.00	\$0.00
d4) Ayudas Sociales	\$0.00	\$0.00	\$0.00	\$0.00	\$0.00	\$0.00
d5) Pensiones y Jubilaciones	\$0.00	\$0.00	\$0.00	\$0.00	\$0.00	\$0.00
d6) Transferencias a Fideicomisos, Mandatos y Otros Análogos	\$0.00	\$0.00	\$0.00	\$0.00	\$0.00	\$0.00
d7) Transferencias a la Seguridad Social	\$0.00	\$0.00	\$0.00	\$0.00	\$0.00	\$0.00
d8) Donativos	\$0.00	\$0.00	\$0.00	\$0.00	\$0.00	\$0.00
d9) Transferencias al Exterior	\$0.00	\$0.00	\$0.00	\$0.00	\$0.00	\$0.00
E. Bienes Muebles, Inmuebles e Intangibles (E=e1+e2+e3+e4+e5+e6+e7+e8+e9)	\$0.00	\$0.00	\$0.00	\$0.00	\$0.00	\$0.00
e1) Mobiliario y Equipo de Administración	\$0.00	\$0.00	\$0.00	\$0.00	\$0.00	\$0.00
e2) Mobiliario y Equipo Educativo y Recreativo	\$0.00	\$0.00	\$0.00	\$0.00	\$0.00	\$0.00
e3) Equipo e Instrumental Médico y de Laboratorio	\$0.00	\$0.00	\$0.00	\$0.00	\$0.00	\$0.00
e4) Vehículos y Equipo de Transporte	\$0.00	\$0.00	\$0.00	\$0.00	\$0.00	\$0.00
e5) Equipo de Defensa y Seguridad	\$0.00	\$0.00	\$0.00	\$0.00	\$0.00	\$0.00
e6) Maquinaria, Otros Equipos y Herramientas	\$0.00	\$0.00	\$0.00	\$0.00	\$0.00	\$0.00
e7) Activos Biológicos	\$0.00	\$0.00	\$0.00	\$0.00	\$0.00	\$0.00
e8) Bienes Inmuebles	\$0.00	\$0.00	\$0.00	\$0.00	\$0.00	\$0.00
e9) Activos Intangibles	\$0.00	\$0.00	\$0.00	\$0.00	\$0.00	\$0.00
F. Inversión Pública (F=f1+f2+f3)	\$0.00	\$0.00	\$0.00	\$0.00	\$0.00	\$0.00
f1) Obra Pública en Bienes de Dominio Público	\$0.00	\$0.00	\$0.00	\$0.00	\$0.00	\$0.00

INSTITUTO DE TRANSPARENCIA Y ACCESO A LA INFORMACIÓN PÚBLICA DEL ESTADO DE NAYARIT (a)
Estado Analítico del Ejercicio del Presupuesto de Egresos Detallado - LDF
Clasificación por Objeto del Gasto (Capítulo y Concepto)
Del 1 de Enero al 31 de Diciembre de 2019 (b)
(PESOS)

Concepto (c)	Egresos					Subejercicio (e)
	Aprobado (d)	Ampliaciones/ (Reducciones)	Modificado	Devengado	Pagado	
f2) Obra Pública en Bienes Propios	\$0.00	\$0.00	\$0.00	\$0.00	\$0.00	\$0.00
f3) Proyectos Productivos y Acciones de Fomento	\$0.00	\$0.00	\$0.00	\$0.00	\$0.00	\$0.00
G. Inversiones Financieras y Otras Provisiones (G=g1+g2+g3+g4+g5+g6+g7)	\$0.00	\$0.00	\$0.00	\$0.00	\$0.00	\$0.00
g1) Inversiones Para el Fomento de Actividades Productivas	\$0.00	\$0.00	\$0.00	\$0.00	\$0.00	\$0.00
g2) Acciones y Participaciones de Capital	\$0.00	\$0.00	\$0.00	\$0.00	\$0.00	\$0.00
g3) Compra de Títulos y Valores	\$0.00	\$0.00	\$0.00	\$0.00	\$0.00	\$0.00
g4) Concesión de Préstamos	\$0.00	\$0.00	\$0.00	\$0.00	\$0.00	\$0.00
g5) Inversiones en Fideicomisos, Mandatos y Otros Análogos	\$0.00	\$0.00	\$0.00	\$0.00	\$0.00	\$0.00
Fideicomiso de Desastres Naturales (Informativo)	\$0.00	\$0.00	\$0.00	\$0.00	\$0.00	\$0.00
g6) Otras Inversiones Financieras	\$0.00	\$0.00	\$0.00	\$0.00	\$0.00	\$0.00
g7) Provisiones para Contingencias y Otras Erogaciones Especiales	\$0.00	\$0.00	\$0.00	\$0.00	\$0.00	\$0.00
H. Participaciones y Aportaciones (H=h1+h2+h3)	\$0.00	\$0.00	\$0.00	\$0.00	\$0.00	\$0.00
h1) Participaciones	\$0.00	\$0.00	\$0.00	\$0.00	\$0.00	\$0.00
h2) Aportaciones	\$0.00	\$0.00	\$0.00	\$0.00	\$0.00	\$0.00
h3) Convenios	\$0.00	\$0.00	\$0.00	\$0.00	\$0.00	\$0.00
I. Deuda Pública (I=i1+i2+i3+i4+i5+i6+i7)	\$0.00	\$0.00	\$0.00	\$0.00	\$0.00	\$0.00
i1) Amortización de la Deuda Pública	\$0.00	\$0.00	\$0.00	\$0.00	\$0.00	\$0.00
i2) Intereses de la Deuda Pública	\$0.00	\$0.00	\$0.00	\$0.00	\$0.00	\$0.00
i3) Comisiones de la Deuda Pública	\$0.00	\$0.00	\$0.00	\$0.00	\$0.00	\$0.00
i4) Gastos de la Deuda Pública	\$0.00	\$0.00	\$0.00	\$0.00	\$0.00	\$0.00
i5) Costo por Coberturas	\$0.00	\$0.00	\$0.00	\$0.00	\$0.00	\$0.00
i6) Apoyos Financieros	\$0.00	\$0.00	\$0.00	\$0.00	\$0.00	\$0.00
i7) Adeudos de Ejercicios Fiscales Anteriores (ADEFAS)	\$0.00	\$0.00	\$0.00	\$0.00	\$0.00	\$0.00
III. Total de Egresos (III = I + II)	\$9,796,920.00	\$4,015,289.23	\$13,812,209.23	\$13,811,517.59	\$13,811,517.59	\$691.64


 L.C. JOSE ALFREDO AVALOS LARIOS
 ELABORO


 LIC. RAMIRO ANTONIO MARTÍNEZ ORTIZ
 AUTORIZO

INSTITUTO DE TRANSPARENCIA Y ACCESO A LA INFORMACIÓN PÚBLICA DEL ESTADO DE NAYARIT (a)

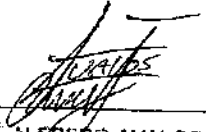
Estado Analítico del Ejercicio del Presupuesto de Egresos Detallado - LDF

Clasificación Administrativa

Del 1 de Enero al 31 de Diciembre de 2019 (b)

(PESOS)

Concepto (c)	Egresos					Subejercicio (e)
	Aprobado (d)	Ampliaciones/ (Reducciones)	Modificado	Devengado	Pagado	
I. Gasto No Etiquetado (I=A+B+C+D+E+F+G+H)	\$9,796,920.00	\$4,015,289.23	\$13,812,209.23	\$13,811,517.59	\$13,811,517.59	\$691.64
ITAI NAYARIT	\$9,796,920.00	\$3,953,189.15	\$13,750,109.15	\$13,749,417.51	\$13,749,417.51	\$691.64
SANCCIONES	\$0.00	\$62,100.08	\$62,100.08	\$62,100.08	\$62,100.08	\$0.00
	\$0.00	\$0.00	\$0.00	\$0.00	\$0.00	\$0.00
	\$0.00	\$0.00	\$0.00	\$0.00	\$0.00	\$0.00
	\$0.00	\$0.00	\$0.00	\$0.00	\$0.00	\$0.00
	\$0.00	\$0.00	\$0.00	\$0.00	\$0.00	\$0.00
	\$0.00	\$0.00	\$0.00	\$0.00	\$0.00	\$0.00
	\$0.00	\$0.00	\$0.00	\$0.00	\$0.00	\$0.00
	\$0.00	\$0.00	\$0.00	\$0.00	\$0.00	\$0.00
II. Gasto Etiquetado (II=A+B+C+D+E+F+G+H)	\$0.00	\$0.00	\$0.00	\$0.00	\$0.00	\$0.00
	\$0.00	\$0.00	\$0.00	\$0.00	\$0.00	\$0.00
	\$0.00	\$0.00	\$0.00	\$0.00	\$0.00	\$0.00
	\$0.00	\$0.00	\$0.00	\$0.00	\$0.00	\$0.00
	\$0.00	\$0.00	\$0.00	\$0.00	\$0.00	\$0.00
	\$0.00	\$0.00	\$0.00	\$0.00	\$0.00	\$0.00
	\$0.00	\$0.00	\$0.00	\$0.00	\$0.00	\$0.00
	\$0.00	\$0.00	\$0.00	\$0.00	\$0.00	\$0.00
	\$0.00	\$0.00	\$0.00	\$0.00	\$0.00	\$0.00
	\$0.00	\$0.00	\$0.00	\$0.00	\$0.00	\$0.00
	\$0.00	\$0.00	\$0.00	\$0.00	\$0.00	\$0.00
	\$0.00	\$0.00	\$0.00	\$0.00	\$0.00	\$0.00
III. Total de Egresos (III = I + II)	\$9,796,920.00	\$4,015,289.23	\$13,812,209.23	\$13,811,517.59	\$13,811,517.59	\$691.64


 L.C. JOSÉ ALFREDO AVALOS LARIOS
 ELABORO


 LIC. RAMIRO ANTONIO MARTÍNEZ ORTIZ
 AUTORIZO

INSTITUTO DE TRANSPARENCIA Y ACCESO A LA INFORMACIÓN PÚBLICA DEL ESTADO DE NAYARIT (a)

Estado Analítico del Ejercicio del Presupuesto de Egresos Detallado - LDF

Clasificación Funcional (Finalidad y Función)

Del 1 de Enero al 31 de Diciembre de 2019 (b)

(PESOS)

Concepto (c)	Egresos					Subejercicio (e)
	Aprobado (d)	Ampliaciones/ (Reducciones)	Modificado	Devengado	Pagado	
I. Gasto No Etiquetado (I=A+B+C+D)	\$9,796,920.00	\$4,015,289.23	\$13,812,209.23	\$13,811,517.59	\$13,811,517.59	\$691.64
A. Gobierno (A=a1+a2+a3+a4+a5+a6+a7+a8)	\$9,796,920.00	\$4,015,289.23	\$13,812,209.23	\$13,811,517.59	\$13,811,517.59	\$691.64
a1) Legislación	\$0.00	\$0.00	\$0.00	\$0.00	\$0.00	\$0.00
a2) Justicia	\$0.00	\$0.00	\$0.00	\$0.00	\$0.00	\$0.00
a3) Coordinación de la Política de Gobierno	\$0.00	\$0.00	\$0.00	\$0.00	\$0.00	\$0.00
a4) Relaciones Exteriores	\$0.00	\$0.00	\$0.00	\$0.00	\$0.00	\$0.00
a5) Asuntos Financieros y Hacendarios	\$0.00	\$0.00	\$0.00	\$0.00	\$0.00	\$0.00
a6) Seguridad Nacional	\$0.00	\$0.00	\$0.00	\$0.00	\$0.00	\$0.00
a7) Asuntos de Orden Público y de Seguridad Interior	\$0.00	\$0.00	\$0.00	\$0.00	\$0.00	\$0.00
a8) Otros Servicios Generales	\$0.00	\$0.00	\$0.00	\$0.00	\$0.00	\$0.00
	\$9,796,920.00	\$4,015,289.23	\$13,812,209.23	\$13,811,517.59	\$13,811,517.59	\$691.64
B. Desarrollo Social (B=b1+b2+b3+b4+b5+b6+b7)	\$0.00	\$0.00	\$0.00	\$0.00	\$0.00	\$0.00
b1) Protección Ambiental	\$0.00	\$0.00	\$0.00	\$0.00	\$0.00	\$0.00
b2) Vivienda y Servicios a la Comunidad	\$0.00	\$0.00	\$0.00	\$0.00	\$0.00	\$0.00
b3) Salud	\$0.00	\$0.00	\$0.00	\$0.00	\$0.00	\$0.00
b4) Recreación, Cultura y Otras Manifestaciones Sociales	\$0.00	\$0.00	\$0.00	\$0.00	\$0.00	\$0.00
b5) Educación	\$0.00	\$0.00	\$0.00	\$0.00	\$0.00	\$0.00
b6) Protección Social	\$0.00	\$0.00	\$0.00	\$0.00	\$0.00	\$0.00
b7) Otros Asuntos Sociales	\$0.00	\$0.00	\$0.00	\$0.00	\$0.00	\$0.00
C. Desarrollo Económico (C=c1+c2+c3+c4+c5+c6+c7+c8+c9)	\$0.00	\$0.00	\$0.00	\$0.00	\$0.00	\$0.00
c1) Asuntos Económicos, Comerciales y Laborales en General	\$0.00	\$0.00	\$0.00	\$0.00	\$0.00	\$0.00
c2) Agropecuaria, Silvicultura, Pesca y Caza	\$0.00	\$0.00	\$0.00	\$0.00	\$0.00	\$0.00
c3) Combustibles y Energía	\$0.00	\$0.00	\$0.00	\$0.00	\$0.00	\$0.00
c4) Minería, Manufacturas y Construcción	\$0.00	\$0.00	\$0.00	\$0.00	\$0.00	\$0.00
c5) Transporte	\$0.00	\$0.00	\$0.00	\$0.00	\$0.00	\$0.00
c6) Comunicaciones	\$0.00	\$0.00	\$0.00	\$0.00	\$0.00	\$0.00
c7) Turismo	\$0.00	\$0.00	\$0.00	\$0.00	\$0.00	\$0.00
c8) Ciencia, Tecnología e Innovación	\$0.00	\$0.00	\$0.00	\$0.00	\$0.00	\$0.00
c9) Otras Industrias y Otros Asuntos Económicos	\$0.00	\$0.00	\$0.00	\$0.00	\$0.00	\$0.00
D. Otras No Clasificadas en Funciones Anteriores (D=d1+d2+d3+d4)	\$0.00	\$0.00	\$0.00	\$0.00	\$0.00	\$0.00
d1) Transacciones de la Deuda Pública / Costo Financiero de la Deuda	\$0.00	\$0.00	\$0.00	\$0.00	\$0.00	\$0.00

INSTITUTO DE TRANSPARENCIA Y ACCESO A LA INFORMACIÓN PÚBLICA DEL ESTADO DE NAYARIT (a)

Estado Analítico del Ejercicio del Presupuesto de Egresos Detallado - LDF

Clasificación Funcional (Finalidad y Función)

Del 1 de Enero al 31 de Diciembre de 2019 (b)

(PESOS)

Concepto (c)	Egresos					Subejercicio (e)
	Aprobado (d)	Ampliaciones/ (Reducciones)	Modificado	Devengado	Pagado	
d2) Transferencias, Participaciones y Aportaciones Entre Diferentes Niveles y Ordenes de Gobierno	\$0.00	\$0.00	\$0.00	\$0.00	\$0.00	\$0.00
d3) Saneamiento del Sistema Financiero	\$0.00	\$0.00	\$0.00	\$0.00	\$0.00	\$0.00
d4) Adeudos de Ejercicios Fiscales Anteriores	\$0.00	\$0.00	\$0.00	\$0.00	\$0.00	\$0.00
II. Gasto Etiquetado (II=A+B+C+D)	\$0.00	\$0.00	\$0.00	\$0.00	\$0.00	\$0.00
A. Gobierno (A=a1+a2+a3+a4+a5+a6+a7+a8)	\$0.00	\$0.00	\$0.00	\$0.00	\$0.00	\$0.00
a1) Legislación	\$0.00	\$0.00	\$0.00	\$0.00	\$0.00	\$0.00
a2) Justicia	\$0.00	\$0.00	\$0.00	\$0.00	\$0.00	\$0.00
a3) Coordinación de la Política de Gobierno	\$0.00	\$0.00	\$0.00	\$0.00	\$0.00	\$0.00
a4) Relaciones Exteriores	\$0.00	\$0.00	\$0.00	\$0.00	\$0.00	\$0.00
a5) Asuntos Financieros y Hacendarios	\$0.00	\$0.00	\$0.00	\$0.00	\$0.00	\$0.00
a6) Seguridad Nacional	\$0.00	\$0.00	\$0.00	\$0.00	\$0.00	\$0.00
a7) Asuntos de Orden Público y de Seguridad Interior	\$0.00	\$0.00	\$0.00	\$0.00	\$0.00	\$0.00
a8) Otros Servicios Generales	\$0.00	\$0.00	\$0.00	\$0.00	\$0.00	\$0.00
B. Desarrollo Social (B=b1+b2+b3+b4+b5+b6+b7)	\$0.00	\$0.00	\$0.00	\$0.00	\$0.00	\$0.00
b1) Protección Ambiental	\$0.00	\$0.00	\$0.00	\$0.00	\$0.00	\$0.00
b2) Vivienda y Servicios a la Comunidad	\$0.00	\$0.00	\$0.00	\$0.00	\$0.00	\$0.00
b3) Salud	\$0.00	\$0.00	\$0.00	\$0.00	\$0.00	\$0.00
b4) Recreación, Cultura y Otras Manifestaciones Sociales	\$0.00	\$0.00	\$0.00	\$0.00	\$0.00	\$0.00
b5) Educación	\$0.00	\$0.00	\$0.00	\$0.00	\$0.00	\$0.00
b6) Protección Social	\$0.00	\$0.00	\$0.00	\$0.00	\$0.00	\$0.00
b7) Otros Asuntos Sociales	\$0.00	\$0.00	\$0.00	\$0.00	\$0.00	\$0.00
C. Desarrollo Económico (C=c1+c2+c3+c4+c5+c6+c7+c8+c9)	\$0.00	\$0.00	\$0.00	\$0.00	\$0.00	\$0.00
c1) Asuntos Económicos, Comerciales y Laborales en General	\$0.00	\$0.00	\$0.00	\$0.00	\$0.00	\$0.00
c2) Agropecuaria, Silvicultura, Pesca y Caza	\$0.00	\$0.00	\$0.00	\$0.00	\$0.00	\$0.00
c3) Combustibles y Energía	\$0.00	\$0.00	\$0.00	\$0.00	\$0.00	\$0.00
c4) Minería, Manufacturas y Construcción	\$0.00	\$0.00	\$0.00	\$0.00	\$0.00	\$0.00
c5) Transporte	\$0.00	\$0.00	\$0.00	\$0.00	\$0.00	\$0.00
c6) Comunicaciones	\$0.00	\$0.00	\$0.00	\$0.00	\$0.00	\$0.00
c7) Turismo	\$0.00	\$0.00	\$0.00	\$0.00	\$0.00	\$0.00
c8) Ciencia, Tecnología e Innovación	\$0.00	\$0.00	\$0.00	\$0.00	\$0.00	\$0.00
c9) Otras Industrias y Otros Asuntos Económicos	\$0.00	\$0.00	\$0.00	\$0.00	\$0.00	\$0.00

INSTITUTO DE TRANSPARENCIA Y ACCESO A LA INFORMACIÓN PÚBLICA DEL ESTADO DE NAYARIT (a)

Estado Analítico del Ejercicio del Presupuesto de Egresos Detallado - LDF

Clasificación Funcional (Finalidad y Función)

Del 1 de Enero al 31 de Diciembre de 2019 (b)

(PESOS)


Concepto (c)	Egresos					Subejercicio (e)
	Aprobado (d)	Ampliaciones/ (Reducciones)	Modificado	Devengado	Pagado	
D. Otras No Clasificadas en Funciones Anteriores (D=d1+d2+d3+d4)						
d1) Transacciones de la Deuda Pública / Costo Financiero de la Deuda	\$0.00	\$0.00	\$0.00	\$0.00	\$0.00	\$0.00
d2) Transferencias, Participaciones y Aportaciones Entre Diferentes Niveles y Ordenes de Gobierno	\$0.00	\$0.00	\$0.00	\$0.00	\$0.00	\$0.00
d3) Saneamiento del Sistema Financiero	\$0.00	\$0.00	\$0.00	\$0.00	\$0.00	\$0.00
d4) Adeudos de Ejercicios Fiscales Anteriores	\$0.00	\$0.00	\$0.00	\$0.00	\$0.00	\$0.00
III. Total de Egresos (III = I + II)	\$9,796,920.00	\$4,015,289.23	\$13,812,209.23	\$13,811,517.59	\$13,811,517.59	\$691.64


 L.C. JOSÉ ALFREDO AVALOS LARIOS
 ELABORÓ


 LIC. RAMIRO ANTONIO MARTÍNEZ ORTIZ
 AUTORIZÓ

INSTITUTO DE TRANSPARENCIA Y ACCESO A LA INFORMACIÓN PÚBLICA DEL ESTADO DE NAYARIT (a)
Estado Analítico del Ejercicio del Presupuesto de Egresos Detallado - LDF
Clasificación de Servicios Personales por Categoría
Del 1 de Enero al 31 de Diciembre de 2019 (b)
(PESOS)

Concepto (c)	Egresos					Subejercicio (e)
	Aprobado (d)	Ampliaciones/ (Reducciones)	Modificado	Devengado	Pagado	
I. Gasto No Etiquetado (I=A+B+C+D+E+F)	\$8,071,251.55	\$3,706,955.70	\$11,778,207.25	\$11,778,168.03	\$11,778,168.03	\$39.22
A. Personal Administrativo y de Servicio Público	\$8,071,251.55	\$3,706,955.70	\$11,778,207.25	\$11,778,168.03	\$11,778,168.03	\$39.22
B. Magisterio	\$0.00	\$0.00	\$0.00	\$0.00	\$0.00	\$0.00
C. Servicios de Salud (C=c1+c2)	\$0.00	\$0.00	\$0.00	\$0.00	\$0.00	\$0.00
c1) Personal Administrativo	\$0.00	\$0.00	\$0.00	\$0.00	\$0.00	\$0.00
c2) Personal Médico, Paramédico y afin	\$0.00	\$0.00	\$0.00	\$0.00	\$0.00	\$0.00
D. Seguridad Pública	\$0.00	\$0.00	\$0.00	\$0.00	\$0.00	\$0.00
E. Gastos asociados a la implementación de nuevas leyes federales o reformas a las mismas (E = e1 + e2)	\$0.00	\$0.00	\$0.00	\$0.00	\$0.00	\$0.00
e1) Nombre del Programa o Ley 1	\$0.00	\$0.00	\$0.00	\$0.00	\$0.00	\$0.00
e2) Nombre del Programa o Ley 2	\$0.00	\$0.00	\$0.00	\$0.00	\$0.00	\$0.00
F. Sentencias laborales definitivas	\$0.00	\$0.00	\$0.00	\$0.00	\$0.00	\$0.00
II. Gasto Etiquetado (II=A+B+C+D+E+F)	\$0.00	\$0.00	\$0.00	\$0.00	\$0.00	\$0.00
A. Personal Administrativo y de Servicio Público	\$0.00	\$0.00	\$0.00	\$0.00	\$0.00	\$0.00
B. Magisterio	\$0.00	\$0.00	\$0.00	\$0.00	\$0.00	\$0.00
C. Servicios de Salud (C=c1+c2)	\$0.00	\$0.00	\$0.00	\$0.00	\$0.00	\$0.00
c1) Personal Administrativo	\$0.00	\$0.00	\$0.00	\$0.00	\$0.00	\$0.00
c2) Personal Médico, Paramédico y afin	\$0.00	\$0.00	\$0.00	\$0.00	\$0.00	\$0.00
D. Seguridad Pública	\$0.00	\$0.00	\$0.00	\$0.00	\$0.00	\$0.00
E. Gastos asociados a la implementación de nuevas leyes federales o reformas a las mismas (E = e1 + e2)	\$0.00	\$0.00	\$0.00	\$0.00	\$0.00	\$0.00
e1) Nombre del Programa o Ley 1	\$0.00	\$0.00	\$0.00	\$0.00	\$0.00	\$0.00
e2) Nombre del Programa o Ley 2	\$0.00	\$0.00	\$0.00	\$0.00	\$0.00	\$0.00
F. Sentencias laborales definitivas	\$0.00	\$0.00	\$0.00	\$0.00	\$0.00	\$0.00
III. Total del Gasto en Servicios Personales (III = I + II)	\$8,071,251.55	\$3,706,955.70	\$11,778,207.25	\$11,778,168.03	\$11,778,168.03	\$39.22


 LIC. JOSÉ ALFREDO AVALOS LARIOS
 ELABORÓ


 LIC. RAMIRO ANTONIO MARTÍNEZ ORTIZ
 AUTORIZÓ



NAYARIT



INSTITUTO DE TRANSPARENCIA Y ACCESO A LA INFORMACIÓN PÚBLICA DEL ESTADO DE NAYARIT
 Guía de Cumplimiento de la Ley de Disciplina Financiera de las Entidades Federativas y Municipios
 Del 1 de enero al 31 de diciembre de 2019 (b)

Indicadores de Observancia (c)	Implementación		Resultado		Fundamento (h)	Comentarios (i)
	SI	NO	Monto o valor (f)	Unidad (pesos/potencial) (g)		
	Mecanismo de Verificación (d)	Fecha estimada de cumplimiento (e)				
INDICADORES PRESUPUESTARIOS						
A. INDICADORES CUANTITATIVOS						
1 Balance Presupuestario Sostenible (j)						
a. Propuesto	SI	Iniciativa de Ley de Ingresos y Proyecto de Presupuesto de Egresos		\$0.00	pesos	Art. 6 y 19 de la LDF
b. Aprobado	SI	Ley de Ingresos y Presupuesto de Egresos		\$0.00	pesos	Art. 6 y 19 de la LDF
c. Ejercido	SI	Cuenta Pública / Formato 4 LDF		\$691.24	pesos	Art. 6 y 19 de la LDF
2 Balance Presupuestario de Recursos Disponibles Sostenible (k)						
a. Propuesto	SI	Iniciativa de Ley de Ingresos y Proyecto de Presupuesto de Egresos		\$0.00	pesos	Art. 6 y 19 de la LDF
b. Aprobado	SI	Ley de Ingresos y Presupuesto de Egresos		\$0.00	pesos	Art. 6 y 19 de la LDF
c. Ejercido	SI	Cuenta Pública / Formato 4 LDF		\$691.24	pesos	Art. 6 y 19 de la LDF
3 Financiamiento Neto dentro del Techo de Financiamiento Neto (l)						
a. Propuesto	N.A.	Iniciativa de Ley de Ingresos		N.A.	pesos	Art. 6, 19 y 46 de la LDF
b. Aprobado	N.A.	Ley de Ingresos		N.A.	pesos	Art. 6, 19 y 46 de la LDF
c. Ejercido	N.A.	Cuenta Pública / Formato 4 LDF		N.A.	pesos	Art. 6, 19 y 46 de la LDF
4 Recursos designados a la atención de desastres naturales						
a. Asignación al fideicomiso para desastres naturales (m)						
a.1 Aprobado	N.A.	Reporte Trím. Formato 6 a)		N.A.	pesos	Art. 9 de la LDF
a.2 Pegado	N.A.	Cuenta Pública / Formato 6 a)		N.A.	pesos	Art. 9 de la LDF
b. Aportación promedio realizada por la Entidad Federativa durante los 5 ejercicios previos, para infraestructura dañada por desastres naturales (n)	N.A.	Autorizaciones de recursos aprobados por el FONDEN		N.A.	pesos	Art. 9 de la LDF
c. Saldo del fideicomiso para desastres naturales (o)	N.A.	Cuenta Pública / Auxiliar de Cuentas		N.A.	pesos	Art. 9 de la LDF
d. Costo promedio de los últimos 5 ejercicios de la reconstrucción de infraestructura dañada por desastres naturales (p)	N.A.	Autorizaciones de recursos aprobados por el FONDEN		N.A.	pesos	Art. 9 de la LDF
5 Techo para servicios personales (q)						
a. Asignación en el Presupuesto de Egresos	SI	Reporte Trím. Formato 6 d)		\$11,778,207.25	pesos	Art. 10 y 21 de la LDF
b. Ejercido	SI	Reporte Trím. Formato 6 d)		\$11,778,168.03	pesos	Art. 13 fracc. V y 21 de la LDF
6 Provisiones de gasto para compromisos de pago derivados de APPs (r)						
a. Asignación en el Presupuesto de Egresos	N.A.	Presupuesto de Egresos		N.A.	pesos	Art. 11 y 21 de la LDF
7 Techo de ADEFAS para el ejercicio fiscal (s)						
a. Propuesto	N.A.	Proyecto de Presupuesto de Egresos		N.A.	pesos	Art. 12 y 20 de la LDF
b. Aprobado	N.A.	Reporte Trím. Formato 6 a)		N.A.	pesos	Art. 12 y 20 de la LDF



INSTITUTO DE TRANSPARENCIA Y ACCESO A LA INFORMACIÓN PÚBLICA DEL ESTADO DE NAYARIT
Gala de Cumplimiento de la Ley de Disciplina Financiera de las Entidades Federativas y Municipios
Del 1 de enero al 31 de diciembre de 2019 (b)

Indicadores de Observancia (c)	Implementación		Resultado		Fundamento (h)	Comentarios (i)
	SI	NO	Monto o valor (f)	Unidad (pesos/porcentaje) (g)		
	Mecanismo de Verificación (d)	Fecha estimada de cumplimiento (e)				
INDICADORES PRESUPUESTARIOS						
c. Ejercido	N.A.	Cuenta Pública / Formato 6 a)		N.A.	pesos	Art. 12 y 20 de la LDF
B. INDICADORES CUALITATIVOS						
1 Iniciativa de Ley de Ingresos y Proyecto de Presupuesto de Egresos						
a. Objetivos anuales, estrategias y metas para el ejercicio fiscal (i)	N.A.	Iniciativa de Ley de Ingresos y Proyecto de Presupuesto de Egresos				Art. 5 y 18 de la LDF
b. Proyecciones de ejercicios posteriores (u)	N.A.	Iniciativa de Ley de Ingresos y Proyecto de Presupuesto de Egresos / Formatos 7 a) y b)				Art. 5 y 18 de la LDF
c. Descripción de riesgos relevantes y propuestas de acción para enfrentarlos (v)	N.A.	Iniciativa de Ley de Ingresos y Proyecto de Presupuesto de Egresos				Art. 5 y 18 de la LDF
d. Resultados de ejercicios fiscales anteriores y el ejercicio fiscal en cuestión (w)	N.A.	Iniciativa de Ley de Ingresos y Proyecto de Presupuesto de Egresos / Formatos 7 c) y d)				Art. 5 y 18 de la LDF
e. Estudio actuarial de las pensiones de sus trabajadores (x)	N.A.	Proyecto de Presupuesto de Egresos / Formato 8				Art. 5 y 18 de la LDF
2 Balance Presupuestario de Recursos Disponibles, en caso de ser negativo						
a. Razones excepcionales que justifican el Balance Presupuestario de Recursos Disponibles negativo (y)	SI	Iniciativa de Ley de Ingresos o Proyecto de Presupuesto de Egresos				Art. 6 y 19 de la LDF
b. Fuente de recursos para cubrir el Balance Presupuestario de Recursos Disponibles negativo (z)	SI	Iniciativa de Ley de Ingresos o Proyecto de Presupuesto de Egresos				Art. 6 y 19 de la LDF
c. Número de ejercicios fiscales y acciones necesarias para cubrir el Balance Presupuestario de Recursos Disponibles negativo (aa)	SI	Iniciativa de Ley de Ingresos o Proyecto de Presupuesto de Egresos				Art. 6 y 19 de la LDF
d. Métodos e iniciativas para el avance de los recursos para recuperar el Balance Presupuestario de Recursos Disponibles (bb)	SI	Reporte Trim. y Cuenta Pública				Art. 6 y 19 de la LDF
3 Servicios Personales						
a. Remuneraciones de los servidores públicos (cc)	N.A.	Proyecto de Presupuesto				Art. 10 y 21 de la LDF
b. Previsiones salariales y económicas para cubrir incrementos salariales, creación de plazas y otros (dd)	N.A.	Proyecto de Presupuesto				Art. 10 y 21 de la LDF
INDICADORES DEL EJERCICIO PRESUPUESTARIO						
A. INDICADORES CUANTITATIVOS						
1 Ingresos Excedentes derivados de Ingresos de Libre Disposición						
a. Monto de Ingresos Excedentes derivados de ILD (ee)	SI	Cuenta Pública / Formato 5		\$4,015,288.83	pesos	Art. 14 y 21 de la LDF
b. Monto de Ingresos Excedentes derivados de ILD destinados al fin del A.14, fracción I de la LDF (ff)	N.A.	Cuenta Pública		N.A.	pesos	Art. 14 y 21 de la LDF
c. Monto de Ingresos Excedentes derivados de ILD destinados al fin del A.14, fracción II, a) de la LDF (gg)	N.A.	Cuenta Pública		N.A.	pesos	Art. 14 y 21 de la LDF

Handwritten signature and scribbles at the bottom right of the page.

INSTITUTO DE TRANSPARENCIA Y ACCESO A LA INFORMACIÓN PÚBLICA DEL ESTADO DE NAYARIT Guía de Cumplimiento de la Ley de Disciplina Financiera de las Entidades Federativas y Municipios Del 1 de enero al 31 de diciembre de 2019 (b)								
Indicadores de Observancia (c)	Implementación			Resultado		Fundamento (h)	Comentarios (i)	
	SI	NO	Mecanismo de Verificación (d)	Fecha estimada de cumplimiento (e)	Monto o valor (f)			Unidad (pesos/porcentaje) (g)
INDICADORES PRESUPUESTARIOS								
d. Monto de Ingresos Excedentes derivados de ILD destinados al fin del A.14, fracción II, b) de la LDF (hh)	N.A.	Cuenta Pública			N.A.	pesos	Art. 14 y 21 de la LDF	
b. Monto de Ingresos Excedentes derivados de ILD destinados al fin del artículo noveno transitorio de la LDF (ii)	N.A.				N.A.	pesos	Art. Noveno Transitorio de la LDF	
B. INDICADORES CUALITATIVOS								
1 Análisis Costo-Beneficio para programas o proyectos de inversión mayores a 10 millones de UDAS (jj)	N.A.	Página de internet de la Secretaría de Finanzas o Tesorería Municipal					Art. 13 frac. III y 21 de la LDF	
2 Análisis de conveniencia y análisis de transferencia de riesgos de los proyectos APPs (kk)	N.A.	Página de internet de la Secretaría de Finanzas o Tesorería Municipal					Art. 13 frac. III y 21 de la LDF	
3 Identificación de población objetivo, destino y temporalidad de subsidios (ll)	N.A.	Página de internet de la Secretaría de Finanzas o Tesorería Municipal					Art. 13 frac. VII y 21 de la LDF	
INDICADORES DE DEUDA PÚBLICA								
A. INDICADORES CUANTITATIVOS								
1 Obligaciones a Corto Plazo								
a. Límite de Obligaciones a Corto Plazo (mm)	N.A.				N.A.	pesos	Art. 30 frac. I de la LDF	
b. Obligaciones a Corto Plazo (nn)	N.A.				N.A.	pesos	Art. 30 frac. I de la LDF	


L.C. JOSÉ ALFREDO AVALOS LARIOS
ELABORÓ


LIC. RAMIRO ANTONIO MARTÍNEZ ORTIZ
AUTORIZÓ