



CUENTA PUBLICA DEL EJERCICIO FISCAL 2017



INSTITUTO DE TRANSPARENCIA Y ACCESO A LA INFORMACION PÚBLICA DEL ESTADO DE NAYARIT



OFICIO: ITAI/OC/RAMO/230/2018
 ASUNTO: Entrega cuenta pública.
 Tepic, Nayarit; 28 de Febrero del 2018.

C.P. FELIPE ALFREDO ORTIZ BENEVIDES
DIRECTOR DE CONTABILIDAD DE LA SECRETARIA DE ADMINISTRACION Y FINANZAS DEL ESTADO DE NAYARIT.

PRESENTE.

Anexo el presente.

Envié a usted, dos tantos originales de los estados financieros consolidados correspondientes al INSTITUTO DE TRANSPARENCIA Y ACCESO A LA INFORMACION PUBLICA DEL ESTADO DE NAYARIT del ejercicio 2017 los cuales contiene la siguiente información.

DESCRIPCION	FORMATO ELECTRONICO
A).- INTRODUCCION	WORD Y PDF
B).- CONTENIDO	
I. INFORMACION CONTABLE, CON LA DESGREGACION SIGUIENTE:	
a) Estado de situación financiera	WORD Y PDF
b) Estado de actividades	WORD Y PDF
c) Estado de variación en la hacienda publica	WORD Y PDF
d) Estado de cambios en la situación financiera	WORD Y PDF
e) Estado de flujo de efectivo	WORD Y PDF
f) Estado analítico del activo	WORD Y PDF
g) Estado analítico de la deuda, del cual se derivan las siguientes clasificaciones: a) corto y largo plazo y b) Fuentes de financiamiento	WORD Y PDF
h) Informes sobre pasivos contingentes	WORD Y PDF
i) Notas a los estados financieros	WORD Y PDF
Notas de desglose	WORD Y PDF
Notas de memoria (cuentas de orden) y	WORD Y PDF
Notas de gestión administrativa	WORD Y PDF
II. Información presupuestaria, con la desagregación siguiente:	
a) Estado analítico, del que se deriva la presentación en clasificaron económica por fuente de financiamiento y concepto, incluyendo los ingresos excedentes generados; de la siguiente manera:	
• Por rubro de ingresos	WORD Y PDF
• Por fuentes de financiamiento	WORD Y PDF
b) Estado analítico del ejercicio del presupuesto de egresos del que se derivan las siguientes clasificaciones:	
• Clasificación por objeto del gasto (Capítulo y Concepto).	WORD Y PDF

• Clasificación económica (por tipo de gasto)	WORD Y PDF
• Clasificación funcional (Finalidad y Función).	WORD Y PDF
c) Endeudamiento neto	WORD Y PDF
d) Intereses de la deuda	WORD Y PDF
e) Un flujo de fondos que resuma todas las operaciones e indicadores de la postura fiscal.	WORD Y PDF

III. Información pragmática con la desagregación siguiente:	
a) Gastos por categoría programática	WORD Y PDF
b) Programas y proyectos de inversión	WORD Y PDF
c) Indicadores de resultados	WORD Y PDF

c).- ANEXOS	
a) Relación de bienes muebles que componen el patrimonio	WORD Y PDF
b) Relación de bienes inmuebles que componen el patrimonio	WORD Y PDF
c) Relación de cuentas bancarias productivas específicas, en las que se depositaron los recursos federales transferidos, por cualquier concepto.	WORD Y PDF
d) Relación de esquemas bursátiles y de coberturas financieras	WORD Y PDF
e) Información adicional que dispongan otras leyes	WORD Y PDF

D) FORMATOS DE LA LEY DE DISCIPLINA FINANCIERA	
a) Formato 1 Estado de Situación Financiera Detallo	WORD Y PDF
b) Formato 2 Informe analítico de la deuda pública y otros pasivos.	WORD Y PDF
c) Formato 3 Informe analítico de obligaciones diferentes de financiamiento	WORD Y PDF
d) Formato 4 Balance Presupuestario	WORD Y PDF
e) Formato 5 Estado analítico de ingresos detallado	WORD Y PDF
f) Formato 6 Estado analítico del ejercicio del presupuesto de egresos detallado	WORD Y PDF
• Formato 6 a) Estado analítico del ejercicio del presupuesto de egresos detallado (clasificación por objeto del gasto)	WORD Y PDF
• Formato 6 b) Estado analítico del ejercicio del presupuesto de egresos detallado (Clasificación administrativa)	WORD Y PDF
• Formato 6 c) Estado analítico del ejercicio del presupuesto de egresos detallado (Clasificación funcional)	WORD Y PDF
• Formato 6 d) Estado analítico del ejercicio del presupuesto de egresos detallado (clasificación de servicios personales por categoría)	WORD Y PDF
g) Guía de cumplimiento de la ley de disciplina financiera de las entidades federativas y los municipios.	WORD Y PDF



REQUERIMIENTOS ADICIONALES
a) CD que contenga:
1.- Respaldo de base de datos antes del cierre, auditada o aplicada.
2.- Configuración inicial del ente.
3.- Respaldo de base de datos.
ASPECTOS GENERALES DE PRESENTACION
CD con la totalidad de documentos en formato PDF y EXCEL y WORD



Reiterándole la seguridad de nuestra atenta y distinguida consideración, quedo a sus órdenes.

 **ATENTAMENTE**

DR. RAMIRO ANTONIO MARTINEZ ORTIZ
Estado de Nayarit **COMISIONADO PRESIDENTE.**



INTRODUCCIÓN



A) INTRODUCCIÓN

En cumplimiento a la Ley General de Contabilidad Gubernamental en los artículos 52, 53 y 54, y al Acuerdo por el que se armoniza la estructura de las cuentas públicas emitido por el Consejo Nacional de Armonización Contable y publicado en el Diario Oficial de la Federación el 30 de diciembre de 2013 (Última reforma publicada DOF 06-Oct-2014.). La Cuenta Pública que se presenta obedece a la Estructura y contenidos establecidos en los Ordenamientos antes señalados.

En razón de lo anterior y atendiendo a la recomendación de la Dirección General de Contabilidad y Presupuesto de la Secretaría de Administración y Finanzas del Estado de Nayarit, la Cuenta Pública se presenta con la siguiente estructura:



CONTENIDO

B) CONTENIDO

I. Información contable, con la desagregación siguiente:

- a) Estado de situación financiera;
- b) Estado de actividades;
- c) Estado de variación en la hacienda pública;
- d) Estado de cambios en la situación financiera;
- e) Estado de flujos de efectivo;
- f) Estado analítico del activo;
- g) Estado analítico de la deuda, del cual se derivarán las siguientes clasificaciones
 - a) corto y largo plazo y b) fuentes de financiamiento.
- h) Informes sobre pasivos contingentes;
- i) Notas a los estados financieros:
 - Notas de desglose
 - Notas de memoria (cuentas de orden) y
 - Notas de gestión administrativa

II. Información presupuestaria, con la desagregación siguiente:

- a) Estado analítico de ingresos, del que se derivará la presentación en clasificación económica por fuente de financiamiento y concepto incluyendo los ingresos excedentes generados de la siguiente manera:
 - Por rubro de ingresos.
 - Por fuente de financiamiento.
- b) Estado analítico del ejercicio del presupuesto de egresos del que se deriva las siguientes clasificaciones:
 - Clasificación por Objeto del Gasto (Capítulo y Concepto).
 - Clasificación Económica (por Tipo de Gasto).
 - Clasificación Administrativa.
 - Clasificación funcional (Finalidad y Función).
- c) Endeudamiento neto, financiamiento menos amortización, del que se derivara la clasificación por su origen en interno y externo;
- d) Intereses de la deuda;
- e) Un flujo de fondos que resuma todas las operaciones y los indicadores de la postura fiscal.



III. Información programática, con la desagregación siguiente:

- a) Gasto por categoría programática;
- b) Programas y proyectos de inversión;
- c) Indicadores de resultados.

C) ANEXOS

- a) Relación de bienes muebles que componen el patrimonio.
- b) Relación de bienes inmuebles que componen el patrimonio.
- c) Relación de cuentas bancarias productivas específicas, en la que se depositaron los recursos federales transferidos, por cualquier concepto.
- d) Relación de esquemas bursátiles y de coberturas financieras.
- e) Información adicional que dispongan otras leyes.

D) REQUERIMIENTOS ADICIONALES

- a) CD (Disco Compacto) con el Respaldo de la base de datos del sistema de Contabilidad del Ejercicio Fiscal 2016.
- b) CD (Disco Compacto) con la documentación contenida en el punto 1 que conforma los distintos Estados Financieros, presupuestarias y programáticas, así como los señalados como anexos con excepción de las relaciones de bienes muebles e inmuebles que componen el patrimonio del Instituto.
- c) Balanza de comprobación impresa a Nivel de cuentas Mayor



INFORMACIÓN CONTABLE

Cuenta Pública 2017
Estado de Situación Financiera
Al 31 de Diciembre de 2017 y 2016
(Pesos)


Ente Público: _____


INSTITUTO DE TRANSPARENCIA Y ACCESO A LA INFORMACIÓN PÚBLICA DEL ESTADO DE NAYARIT

CONCEPTO	Año		CONCEPTO	Año	
	2017	2016		2017	2016
ACTIVO			PASIVO		
<i>Activo Circulante</i>			<i>Pasivo Circulante</i>		
Efectivo y Equivalentes	285,541.86	4,836.72	Cuentas por Pagar a Corto Plazo	423,501.05	2,959.25
Derechos a Recibir Efectivo o Equivalentes	139,704.50	0.00	Documentos por Pagar a Corto Plazo	0.00	0.00
Derechos a Recibir Bienes o Servicios	0.00	0.00	Porción a Corto Plazo de la Deuda Pública a Largo Plazo	0.00	0.00
Inventarios	0.00	0.00	Títulos y Valores a Corto Plazo	0.00	0.00
Almacenes	0.00	0.00	Pasivos Diferidos a Corto Plazo	0.00	0.00
Estimación por Pérdida o Deterioro de Activos Circulantes	0.00	0.00	Fondos y Bienes de Terceros en Garantía y/o Administración a Corto Plazo	0.00	0.00
Otros Activos Circulantes	18,086.22	18,086.22	Provisiones a Corto Plazo	0.00	0.00
Total de Activos Circulantes	443,332.58	22,922.94	Otros Pasivos a Corto Plazo	0.00	0.00
<i>Activo No Circulante</i>			Total de Pasivos Circulantes	423,501.05	2,959.25
Inversiones Financieras a Largo Plazo	0.00	0.00	<i>Pasivo No Circulante</i>		
Derechos a Recibir Efectivo o Equivalentes a Largo Plazo	0.00	0.00	Cuentas por Pagar a Largo Plazo	0.00	0.00
Bienes Inmuebles, Infraestructura y Construcciones en Proceso	0.00	0.00	Documentos por Pagar a Largo Plazo	0.00	0.00
Bienes Muebles	2,199,681.77	1,506,076.82	Deuda Pública a Largo Plazo	0.00	0.00
Activos Intangibles	0.00	0.00	Pasivos Diferidos a Largo Plazo	0.00	0.00
Depreciación, Deterioro y Amortización Acumulada de Bienes	-547,483.28	-547,483.28	Fondos y Bienes de Terceros en Garantía y/o en Administración a Largo Plazo	0.00	0.00
Activos Diferidos	0.00	0.00	Provisiones a Largo Plazo	0.00	0.00
Estimación por Pérdida o Deterioro de Activos no Circulantes	0.00	0.00	Total de Pasivos No Circulantes	0.00	0.00
Otros Activos no Circulantes	0.00	0.00	TOTAL DEL PASIVO	423,501.05	2,959.25
Total de Activos No Circulantes	1,652,198.49	958,593.54	HACIENDA PÚBLICA/ PATRIMONIO		
TOTAL DEL ACTIVO	2,095,531.07	981,516.48	<i>Hacienda Pública/Patrimonio Contribuido</i>	0.00	0.00
			Aportaciones	0.00	0.00
			Donaciones de Capital	0.00	0.00
			Actualización de la Hacienda Pública / Patrimonio	0.00	0.00
			Hacienda Pública/Patrimonio Generado	1,672,030.02	978,557.23
			Resultados del Ejercicio (Ahorro / Desahorro)	660,754.62	117,406.48
			Resultados de Ejercicios Anteriores	1,011,275.40	861,150.75
			Revalúos	0.00	0.00
			Reservas	0.00	0.00
			Rectificaciones de Resultados de Ejercicios Anteriores	0.00	0.00
			Exceso o Insuficiencia en la Actualización de la Hacienda Pública/Patrimonio	0.00	0.00
			Resultado por Posición Monetaria	0.00	0.00
			Resultado por Tenencia de Activos no Monetarios	0.00	0.00
			Total Hacienda Pública/ Patrimonio	1,672,030.02	978,557.23
			TOTAL DEL PASIVO Y HACIENDA PÚBLICA / PATRIMONIO	2,095,531.07	981,516.48

Bajo protesta de decir verdad declaramos que los Estados Financieros y sus Notas son razonablemente correctos y responsabilidad del emisor


Lic. Ramiro Antonio Martínez Ortiz
Autorizó


L.C. Corina S. Corona Flores
Elaboró


L.A. Ayhesa E. Torres López
Supervisó


Cuenta Pública 2017
Estado de Actividades
 Del 1 de Enero al 31 de Diciembre de 2017 y 2016
 (Pesos)


Ente Público: _____

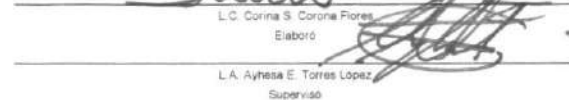
INSTITUTO DE TRANSPARENCIA Y ACCESO A LA INFORMACIÓN PÚBLICA DEL ESTADO DE NAYARIT

Concepto	2017	2016	Concepto	2017	2016
INGRESOS Y OTROS BENEFICIOS			GASTOS Y OTRAS PÉRDIDAS		
Ingresos de la Gestión	0.00	0.00	Gastos de Funcionamiento	9,303,420.63	7,564,372.07
Impuestos	0.00	0.00	Servicios Personales	7,844,479.79	6,452,028.75
Cuotas y Aportaciones de Seguridad Social	0.00	0.00	Materiales y Suministros	520,045.92	302,447.33
Contribuciones de Mejoras	0.00	0.00	Servicios Generales	938,894.92	809,595.96
Derechos	0.00	0.00			
Productos de Tipo Corriente	0.00	0.00	Transferencias, Asignaciones, Subsidios y Otras Ayudas	0.00	0.00
Aprovechamientos de Tipo Corriente	0.00	0.00	Transferencias Internas y Asignaciones al Sector Público	0.00	0.00
Ingresos por Venta de Bienes y Servicios	0.00	0.00	Transferencias al Resto del Sector Público	0.00	0.00
Ingresos no Comprendidos en las Fracciones de la Ley de Ingresos Causados en Ejercicios Fiscales Anteriores Pendientes de Liquidación o Pago	0.00	0.00	Subsidios y Subvenciones	0.00	0.00
			Ayudas Sociales	0.00	0.00
Participaciones, Aportaciones, Transferencias, Asignaciones, Subsidios y Otras Ayudas	9,964,307.41	7,962,720.38	Pensiones y Jubilaciones	0.00	0.00
Participaciones y Aportaciones	0.00	0.00	Transferencias a Fideicomisos, Mandatos y Contratos Análogos	0.00	0.00
Transferencias, Asignaciones, Subsidios y Otras ayudas	9,964,307.41	7,962,720.38	Transferencias a la Seguridad Social	0.00	0.00
			Donativos	0.00	0.00
Otros Ingresos y Beneficios	1,684.84	1,089.31	Transferencias al Exterior	0.00	0.00
Ingresos Financieros	1,684.84	851.69			
Incremento por Variación de Inventarios	0.00	0.00	Participaciones y Aportaciones	0.00	0.00
Disminución del Exceso de Estimaciones por Pérdida o Deterioro u Obsolescencia	0.00	0.00	Participaciones	0.00	0.00
Disminución del Exceso de Provisiones	0.00	0.00	Aportaciones	0.00	0.00
Otros Ingresos y Beneficios Varios	0.00	237.62	Convenios	0.00	0.00
Total de Ingresos y Otros Beneficios	9,965,992.25	7,963,809.69			
			Intereses, Comisiones y Otros Gastos de la Deuda Pública	0.00	0.00
			Intereses de la Deuda Pública	0.00	0.00
			Comisiones de la Deuda Pública	0.00	0.00
			Gastos de la Deuda Pública	0.00	0.00
			Costo por Coberturas	0.00	0.00
			Apoyos Financieros	0.00	0.00
			Otros Gastos y Pérdidas Extraordinarias	1,817.00	282,031.14
			Estimaciones, Depreciaciones, Deterioros, Obsolescencia y Amortizaciones	0.00	282,031.14
			Provisiones	0.00	0.00
			Disminución de inventarios	0.00	0.00
			Aumento por Insuficiencia de Estimaciones por Pérdida o Deterioro y Obsolescencia	0.00	0.00
			Aumento por Insuficiencia de Provisiones	0.00	0.00
			Otros Gastos	1,817.00	0.00
			Inversión Pública	0.00	0.00
			Inversión Pública no Capitalizable	0.00	0.00
			Total de Gastos y Otras Pérdidas	9,305,237.63	7,846,403.21
			Resultados del Ejercicio (Ahorro/Desahorro)	660,754.62	117,406.48

Bajo protesta de decir verdad declaramos que los Estados Financieros y sus Notas son razonablemente correctos y responsabilidad del emisor.


 Lic. Ramiro Antonio Martínez Ortiz
 Autorizó


 L.C. Corina S. Corona Flores
 Elaboró


 L.A. Ayhesa E. Torres López
 Supervisó



Cuenta Pública 2017
Estado de Variación en la Hacienda Pública
Del 1 de Enero al 31 de Diciembre de 2017
(pesos)

Ente Público: INSTITUTO DE TRANSPARENCIA Y ACCESO A LA INFORMACIÓN PÚBLICA DEL ESTADO DE NAYARIT

Concepto	Hacienda Pública/Patrimonio Contribuido	Hacienda Pública/Patrimonio Generado de Ejercicios Anteriores	Hacienda Pública/Patrimonio Generado del Ejercicio	Ajustes por Cambios de Valor	TOTAL
Rectificaciones de Resultados de Ejercicios Anteriores	0.00	0.00	0.00	0.00	0.00
Patrimonio Neto Inicial Ajustado del Ejercicio	0.00	0.00	0.00	0.00	0.00
Aportaciones	0.00	0.00	0.00	0.00	0.00
Donaciones de Capital	0.00	0.00	0.00	0.00	0.00
Actualización de la Hacienda Pública/Patrimonio	0.00	0.00	0.00	0.00	0.00
Variaciones de la Hacienda Pública/Patrimonio Neto del Ejercicio	0.00	861,150.75	117,406.48	0.00	978,557.23
Resultados del Ejercicio (Ahorro/Desahorro)	0.00	0.00	117,406.48	0.00	117,406.48
Resultados de Ejercicios Anteriores	0.00	861,150.75	0.00	0.00	861,150.75
Revalúos	0.00	0.00	0.00	0.00	0.00
Reservas	0.00	0.00	0.00	0.00	0.00
Hacienda Pública/Patrimonio Neto Final del Ejercicio 2016	0.00	861,150.75	117,406.48	0.00	978,557.23
Cambios en la Hacienda Pública/Patrimonio Neto del Ejercicio 2017	0.00	0.00	0.00	0.00	0.00
Aportaciones	0.00	0.00	0.00	0.00	0.00
Donaciones de Capital	0.00	0.00	0.00	0.00	0.00
Actualización de la Hacienda Pública/Patrimonio	0.00	0.00	0.00	0.00	0.00
Variaciones de la Hacienda Pública/Patrimonio Neto del Ejercicio 2017	0.00	150,124.65	543,348.14	0.00	693,472.79
Resultados del Ejercicio (Ahorro/Desahorro)	0.00	0.00	543,348.14	0.00	543,348.14
Resultados de Ejercicios Anteriores	0.00	150,124.65	0.00	0.00	150,124.65
Revalúos	0.00	0.00	0.00	0.00	0.00
Reservas	0.00	0.00	0.00	0.00	0.00
Saldo Neto en la Hacienda Pública / Patrimonio 2017	0.00	1,011,275.40	660,754.62	0.00	1,672,030.02

Bajo protesta de decir verdad declaramos que los Estados Financieros y sus Notas son razonablemente correctos y responsabilidad del emisor


Lic. Ramiro Antonio Martínez Ortiz
Autorizó


L.C. Corina S. Corona Flores
Elaboró

L.A. Ayhesa E. Torres López
Supervisó


Cuenta Pública 2017
Estado de Cambios en la Situación Financiera
Del 1 de Enero al 31 de Diciembre de 2017
(Pesos)


Ente Público: INSTITUTO DE TRANSPARENCIA Y ACCESO A LA INFORMACIÓN PÚBLICA DEL ESTADO DE NAYARIT

Concepto	Origen	Aplicación	Concepto	Origen	Aplicación
ACTIVO	0.00	1,114,014.59	PASIVO	420,541.80	0.00
Activo Circulante	0.00	420,409.64	Pasivo Circulante	420,541.80	0.00
Efectivo y Equivalentes	0.00	280,705.14	Cuentas por Pagar a Corto Plazo	420,541.80	0.00
Derechos a Recibir Efectivo o Equivalentes	0.00	139,704.50	Documentos por Pagar a Corto Plazo	0.00	0.00
Derechos a Recibir Bienes o Servicios	0.00	0.00	Porción a Corto Plazo de la Deuda Pública a Largo Plazo	0.00	0.00
Inventarios	0.00	0.00	Títulos y Valores a Corto Plazo	0.00	0.00
Almacenes	0.00	0.00	Pasivos Diferidos a Corto Plazo	0.00	0.00
Estimación por Pérdida o Deterioro de Activos Circulantes	0.00	0.00	Fondos y Bienes de Terceros en Garantía y/o Administración a Corto Plazo	0.00	0.00
Otros Activos Circulantes	0.00	0.00	Provisiones a Corto Plazo	0.00	0.00
			Otros Pasivos a Corto Plazo	0.00	0.00
Activo No Circulante	0.00	693,604.95	Pasivo No Circulante	0.00	0.00
Inversiones Financieras a Largo Plazo	0.00	0.00	Cuentas por Pagar a Largo Plazo	0.00	0.00
Derechos a Recibir Efectivo o Equivalentes a Largo Plazo	0.00	0.00	Documentos por Pagar a Largo Plazo	0.00	0.00
Bienes Inmuebles, Infraestructura y Construcciones en Proceso	0.00	0.00	Deuda Pública a Largo Plazo	0.00	0.00
Bienes Muebles	0.00	693,604.95	Pasivos Diferidos a Largo Plazo	0.00	0.00
Activos Intangibles	0.00	0.00	Fondos y Bienes de Terceros en Garantía y/o en Administración a Largo Plazo	0.00	0.00
Depreciación, Deterioro y Amortización Acumulada de Bienes	0.00	0.00	Provisiones a Largo Plazo	0.00	0.00
Activos Diferidos	0.00	0.00			
Estimación por Pérdida o Deterioro de Activos no Circulantes	0.00	0.00	HACIENDA PÚBLICA/ PATRIMONIO	693,472.79	0.00
Otros Activos no Circulantes	0.00	0.00	Hacienda Pública/Patrimonio Contribuido	0.00	0.00
			Aportaciones	0.00	0.00
			Donaciones de Capital	0.00	0.00
			Actualización de la Hacienda Pública / Patrimonio	0.00	0.00
			Hacienda Pública/Patrimonio Generado	693,472.79	0.00
			Resultados del Ejercicio (Ahorro / Desahorro)	543,348.14	0.00
			Resultados de Ejercicios Anteriores	150,124.65	0.00
			Revalúos	0.00	0.00
			Reservas	0.00	0.00
			Rectificaciones de Resultados de Ejercicios Anteriores	0.00	0.00
			Exceso o Insuficiencia en la Actualización de la Hacienda Pública/Patrimonio	0.00	0.00
			Resultado por Posición Monetaria	0.00	0.00
			Resultado por Tenencia de Activos no Monetarios	0.00	0.00

Bajo protesta de decir verdad declaramos que los Estados Financieros y sus Notas son razonablemente correctos y responsabilidad del emisor


Lic. Ramiro Antonio Martínez Ortiz
Autorizó


L.C. Corina S. Corona Flores
Elaboró


L.A. Aylhesa E. Torres López
Supervisó

Cuenta Pública 2017
Estado de Flujos de Efectivo
Del 1 de Enero al 31 de Diciembre de 2017 y 2016
(Pesos)


INSTITUTO DE TRANSPARENCIA Y ACCESO A LA INFORMACIÓN PÚBLICA DEL ESTADO DE NAYARIT


Ente Público:

		2017	2016		2017	2016
Concepto				Concepto		
Flujos de Efectivo de las Actividades de Operación				Flujos de Efectivo de las Actividades de Inversión		
Origen		10,277,730.72	7,962,720.38	Origen	0.00	0.00
Impuestos		0.00	0.00	Bienes Inmuebles, Infraestructura y Construcciones en Proceso	0.00	0.00
Cuotas y Aportaciones de Seguridad Social		0.00	0.00	Bienes Muebles	0.00	0.00
Contribuciones de mejoras		0.00	0.00	Otros Orígenes de Inversión	0.00	0.00
Derechos		0.00	0.00	Aplicación	693,604.95	399,200.00
Productos de Tipo Corriente		0.00	0.00	Bienes Inmuebles, Infraestructura y Construcciones en Proceso	0.00	0.00
Aprovechamientos de Tipo Corriente		0.00	0.00	Bienes Muebles	693,604.95	399,200.00
Ingresos por Venta de Bienes y Servicios		0.00	0.00	Otras Aplicaciones de Inversión	0.00	0.00
Ingresos no Comprendidos en las Fracciones de la Ley de Ingresos Causados en Ejercicios Fiscales Anteriores Pendientes de Liquidación o Pago		0.00	0.00	Flujos Netos de Efectivo por Actividades de Inversión	-693,604.95	-399,200.00
Participaciones y Aportaciones	9,964,307.41		7,962,720.38	Flujo de Efectivo de las Actividades de Financiamiento		
Transferencias, Asignaciones y Subsidios y Otras Ayudas	313,423.31		0.00	Origen	0.00	0.00
Otros Orígenes de Operación				Endeudamiento Neto	0.00	0.00
Aplicación	9,303,420.63		7,791,940.67	Interno	0.00	0.00
Servicios Personales	7,844,479.79		6,452,028.78	Externo	0.00	0.00
Materiales y Suministros	520,045.92		302,447.33	Otros Orígenes de Financiamiento	0.00	0.00
Servicios Generales	938,894.92		809,895.96	Aplicación	0.00	0.00
Transferencias Internas y Asignaciones al Sector Público	0.00		0.00	Servicios de la Deuda	0.00	0.00
Transferencias al resto del Sector Público	0.00		0.00	Interno	0.00	0.00
Subsidios y Subvenciones	0.00		0.00	Externo	0.00	0.00
Ayudas Sociales	0.00		0.00	Otras Aplicaciones de Financiamiento	0.00	0.00
Pensiones y Jubilaciones	0.00		0.00	Flujos netos de Efectivo por Actividades de Financiamiento	0.00	0.00
Transferencias a Fideicomisos, Mandatos y Contratos Análogos	0.00		0.00	Incremento/Disminución Neta en el Efectivo y Equivalentes al Efectivo	280,705.14	-228,420.29
Transferencias a la Seguridad Social	0.00		0.00	Efectivo y Equivalentes al Efectivo al inicio del Ejercicio	4,836.72	233,257.01
Donativos	0.00		0.00	Efectivo y Equivalentes al Efectivo al final del Ejercicio	285,541.86	4,836.72
Transferencias al Exterior	0.00		0.00			
Participaciones	0.00		0.00			
Aportaciones	0.00		0.00			
Convenios	0.00		227,568.60			
Otras Aplicaciones de Operación	0.00					
Flujos Netos de Efectivo por Actividades de Operación		974,310.09	170,779.71			

Bajo protesta de decir verdad declaramos que los Estados Financieros y sus Notas son razonablemente correctos y responsabilidad del emisor


Lic. Ramiro Antonio Martínez Ortiz
Autorizó


L.C. Corina S. Corona Flores
Elaboró



L.A. Ayhesa E. Torres López
Supervisó

Cuenta Pública 2017
Estado Analítico del Activo
Del 1 de Enero al 31 de Diciembre de 2017
(Pesos)

Ente Público: INSTITUTO DE TRANSPARENCIA Y ACCESO A LA INFORMACIÓN PÚBLICA DEL ESTADO DE NAYARIT

Concepto	Saldo Inicial 1	Cargos del Periodo 2	Abonos del Periodo 3	Saldo Final 4=(1+2-3)	Variación del Periodo (4-1)
ACTIVO					
Activo Circulante	22,922.94	21,358,748.06	20,938,338.42	443,332.58	420,409.64
Efectivo y Equivalentes	4,836.72	10,237,764.64	9,957,059.50	285,541.86	280,705.14
Derechos a Recibir Efectivo o Equivalentes	0.00	11,120,983.42	10,981,278.92	139,704.50	139,704.50
Derechos a Recibir Bienes o Servicios	0.00	0.00	0.00	0.00	0.00
Inventarios	0.00	0.00	0.00	0.00	0.00
Almacenes	0.00	0.00	0.00	0.00	0.00
Estimación por Pérdida o Deterioro de Activos Circulantes	0.00	0.00	0.00	0.00	0.00
Otros Activos Circulantes	18,086.22	0.00	0.00	18,086.22	0.00
Activo No Circulante	958,593.54	693,604.95	0.00	1,652,198.49	693,604.95
Inversiones Financieras a Largo Plazo	0.00	0.00	0.00	0.00	0.00
Derechos a Recibir Efectivo o Equivalentes a Largo Plazo	0.00	0.00	0.00	0.00	0.00
Bienes Inmuebles, Infraestructura y Construcciones en Proceso	0.00	0.00	0.00	0.00	0.00
Bienes Muebles	1,506,076.82	693,604.95	0.00	2,199,681.77	693,604.95
Activos Intangibles	0.00	0.00	0.00	0.00	0.00
Depreciación, Deterioro y Amortización Acumulada de Bienes	-547,483.28	0.00	0.00	-547,483.28	0.00
Activos Diferidos	0.00	0.00	0.00	0.00	0.00
Estimación por Pérdida o Deterioro de Activos no Circulantes	0.00	0.00	0.00	0.00	0.00
Otros Activos no Circulantes	0.00	0.00	0.00	0.00	0.00
TOTAL DEL ACTIVO	981,516.48	22,052,353.01	20,938,338.42	2,095,531.07	1,114,014.59

Bajo protesta de decir verdad declaramos que los Estados Financieros y sus Notas son razonablemente correctos y responsabilidad del emisor


Lic. Ramiro Antonio Martínez Ortiz
Autorizó


L.C. Corina S. Corona Flores
Elaboró 
L.A. Ayhesa E. Torres López
Supervisó


Cuenta Pública 2017
 Estado Analítico de la Deuda y Otros Pasivos
 Del 1 de Enero al 31 de Diciembre de 2017
 (Pesos)


Ente Público: INSTITUTO DE TRANSPARENCIA Y ACCESO A LA INFORMACIÓN PÚBLICA DEL ESTADO DE NAYARIT

Denominación de las Deudas	Moneda de Contratación	Institución o País Acreedor	Saldo Inicial del Periodo	Saldo Final del Periodo
DEUDA PÚBLICA				
Corto Plazo				
Deuda Interna			0.00	0.00
Instituciones de Crédito	Peso	México	0.00	0.00
Títulos y Valores	Peso	México	0.00	0.00
Arrendamientos Financieros	Peso	México	0.00	0.00
Deuda Externa			0.00	0.00
Organismos Financieros Internacionales	Peso	México	0.00	0.00
Deuda Bilateral	Peso	México	0.00	0.00
Títulos y Valores	Peso	México	0.00	0.00
Arrendamientos Financieros	Peso	México	0.00	0.00
Subtotal a Corto Plazo			0.00	0.00
Largo Plazo				
Deuda Interna			0.00	0.00
Instituciones de Crédito	Peso	México	0.00	0.00
Títulos y Valores	Peso	México	0.00	0.00
Arrendamientos Financieros	Peso	México	0.00	0.00
Deuda Externa			0.00	0.00
Organismos Financieros Internacionales	Peso	México	0.00	0.00
Deuda Bilateral	Peso	México	0.00	0.00
Títulos y Valores	Peso	México	0.00	0.00
Arrendamientos Financieros			0.00	0.00
Subtotal a Largo Plazo			0.00	0.00
Otros Pasivos	Peso	México	2,959.25	423,501.05
Total Deuda y Otros Pasivos			2,959.25	423,501.05

Bajo protesta de decir verdad declaramos que los Estados Financieros y sus Notas son razonablemente correctos y responsabilidad del emisor


 Lic. Ramiro Antonio Martinez Ortiz
 Autorizó


 L.C. Corina S. Corona Flores
 Elaboró



 L.A. Ayhesa E. Torres López
 Supervisó


INFORME DE PASIVOS CONTINGENTES
Del 1 de enero al 31 de diciembre de 2017

Se informa que al 31 de diciembre de 2017 el Instituto de Transparencia y Acceso a la Información Pública del Estado de Nayarit, no contrajo pasivos contingentes

"Bajo protesta de decir verdad declaramos que los Estados Financieros y sus notas, son razonablemente correctos y son responsabilidad del emisor"


LIC. RAMIRO ANTONIO MARTÍNEZ ORTÍZ
COMISIONADO PRESIDENTE


L.C. CORINA STEPHANIE CORONA FLORES
CONTADORA


L.A. AYHESA E. TORRES LÓPEZ
DIRECTORA DE ADMINISTRACIÓN



NOTAS A LOS ESTADOS FINANCIEROS

NOTAS DE DESGLOSE

En este apartado son reveladas las cuentas que tuvieron movimientos durante el periodo acumulado que se presenta, las cuales son derivadas de las operaciones financieras y presupuestales de la entidad.

1. NOTAS AL ESTADO DE SITUACION FINANCIERA

1.1 ACTIVO

1. Efectivo y Equivalentes

Al 31 de Diciembre 2017, se refleja en este rubro el Saldo integrado de la siguiente manera:

Institución Bancaria	Número de Cuenta	Saldo
Caja		8,563.23
Banorte	0561380355	274,377.09
Banorte	0239942810	-2.89
Banorte	00323999254	<u>2,604.43</u>
		\$ 285,541.86

En el periodo presentado la entidad no registro operaciones financieras relacionadas con Fondos con Afectación Especifica e Inversiones Temporales a 3 meses.

2. Derechos a Recibir Efectivo o Equivalentes y bienes y servicios a recibir

Por tipo de contribución

Este apartado se integra por el acreditamiento del subsidio al empleo, préstamos a funcionarios, solicitudes de recurso por cobrar y se puede observar en el Estado de Situación Financiera con el siguiente importe:

CONCEPTO	IMPORTE
Otros Derechos a Recibir Efectivo o Equivalentes	\$ 139,704.50
TOTAL	\$ 139,704.50

En desagregación por su vencimiento

No se tienen derechos a recibir efectivo y equivalentes, y bienes o servicios a recibir con vencimiento a 90 y 180 días, ni menor o igual a 365 y mayor a 365 días.

3. Inventarios

En el periodo presentado la entidad no registro operaciones financieras relacionadas con inventarios.

4. Almacén de Materiales y Suministros de Consumo

En el periodo presentado la entidad no registro operaciones financieras relacionadas con almacén de materiales y suministros de consumo.

5. Fideicomisos, Mandatos y Contratos Análogos

En el periodo presentado la entidad no registro Inversiones financieras

6. Participaciones y Aportaciones del Capital

En el periodo presentado la entidad no registro operaciones financieras relacionadas con Participaciones y Aportaciones de Capital.

7. Bienes Muebles e Inmuebles e Intangibles

Para efectos de desglose detallado los bienes muebles propiedad del Instituto es abordado por separado.

7.1. Bienes Muebles

En el ejercicio 2017 el saldo reflejado en este rubro es valor facturas menos el importe de la aplicación de la depreciación anual igual a valor en libros

	Valor Factura	Depreciación Anual	Saldo en Libros
Mobiliario y Equipo de Administración	\$1,390,261.17	\$ 356,118.77	\$ 1,034,142.40
Mobiliario y Equipo Educativo y Recreativo	47,520.60	29,851.18	17,669.42
Vehículos y Equipo de Transporte	761,900.00	161,513.33	600,386.67
TOTAL	\$ 2,199,681.77	\$ 547,483.28	\$ 1,652,198.49

Considerando lo mencionado en lo referente a las bases de preparación de los Estados Financieros, el importe de este rubro a la fecha del periodo asciende a \$2,199,681.77 valor factura y es integrado por Muebles de oficina y Estantería, Equipo de Cómputo y Tecnologías de la Información, Otros Mobiliarios y Equipos de Administración, Equipos y Aparatos Audiovisuales y Vehículos y Equipo Terrestre; mismos que son controlados por el área administrativa, unidad ejecutora del gasto considerando sus atribuciones y responsabilidades de conformidad a la legislación aplicable y para lo cual se cuenta con los resguardos correspondientes debidamente firmados por el personal que los tienen bajo su custodia.

Se informa que el cálculo de la depreciación del ejercicio se consideró como método el importe de adquisición del activo depreciable menos su valor de desecho entre los años correspondiente a la vida útil tomando como base los parámetros de vida útil publicados en el DOF del 15 de agosto 2012.

7.2. Bienes inmuebles

Como se observa en el Estado de Situación Financiera, la entidad no cuenta con Bienes Inmuebles.

8. Estimaciones y Deterioros

En el periodo presentado la entidad no registro operaciones financieras relacionadas con Estimaciones y Deterioros, derivados de cuentas incobrables y de amortizaciones de bienes intangibles.

9. Otros Activos

En el periodo presentado la entidad registro operaciones financieras relacionadas con Otros Activos circulantes, derivados de Valores y Bienes en Garantía por la cantidad de \$18,086.22 y de los cuales corresponden \$15,000.00 a un depósito en garantía por el Arrendamiento del Edificio y \$3,086.22 por el depósito en garantía ante la Comisión Federal de Electricidad.

En el rubro de Embargos en Concesión, en Arrendamiento Financiero o Comodato no se registraron operaciones.

1.2. PASIVO

1. Cuentas por Pagar a corto plazo

Representa el monto de los adeudos del ente público, que deberá pagar en un plazo menor o igual a doce meses, los cuales se deben principalmente a las Retenciones y Contribuciones por Pagar a Corto Plazo por un monto de \$360,857.70 y adeudos al personal por \$ 62,643.35

2. Fondos y Bienes de Terceros en Garantía y/o Administración

En este rubro la entidad no registro operaciones de Fondos y Bienes de Tercero en Garantía y/o Administración.

3. Pasivos Diferidos y Otros Pasivos

En el periodo presentado la entidad no registró operaciones financieras relacionadas con Ingresos e Intereses Cobrados por adelantado, Ingresos por Clasificar, Recaudación por Participar y Otros Pasivos Circulantes.

2. NOTAS AL ESTADO DE ACTIVIDADES

3.1. Ingresos y Otros Beneficios

1. Ingresos de Gestión

En el periodo presentado el importe por concepto de Transferencias, Asignaciones, Subsidios y Otras ayudas fue por \$ 9,964,307.41

2. Otros Ingresos y Beneficios

En lo que respecta a este concepto, la cantidad reflejada en este periodo corresponde a Ingresos Financieros por la cantidad de \$1,684.84 relativos a Intereses Ganados de Valores, Créditos, bonos y otros.

3.2. Gastos y Otras Pérdidas

1. Gastos de Funcionamiento

En el periodo presentado el importe del Gasto de Funcionamiento del Ente y que corresponde a Servicios Personales, Materiales y Suministros y Servicios Generales es de \$9,303,420.63

3.3. Otros Gastos y Pérdidas Extraordinarias

1. Otros Gastos

El periodo presentado se refleja un importe por \$1,817.00 que corresponde al pago extemporáneo de impuestos retenidos.

3.- NOTAS AL ESTADO DE VARIACIONES EN LA HACIENDA PUBLICA

1. Modificaciones al Patrimonio Contribuido

En el periodo presentado el importe que se presenta es de \$0.00 pesos, en virtud de que no se tienen Aportaciones, Donaciones de Capital, ni Actualización de la Hacienda Pública/Patrimonio

2. Modificaciones al Patrimonio Generado

En el periodo presentado la entidad genero modificaciones al patrimonio por un importe de \$ 235,547.94, como se detalla a continuación:

Saldo Inicial al 01 de Enero de 2017	\$ 978,557.23
Menos:	
Aplicación de Ajustes al saldo de ejercicios anteriores	150,124.65
Menos:	
Registro generados en el ejercicio:	543,348.14
Depreciación anual	
Compra de Activos en el ejercicio	
Depósitos otorgados en Garantía	
Saldo Final al 31 de Diciembre 2015	\$ 1,672,030.02

4. NOTAS AL ESTADO DE FLUJO DE EFECTIVO

1. Análisis de los Saldos Inicial y Final

Con base en las cifras que refleja este Estado Financiero se determina que durante el ejercicio fiscal 2017, se generó un aumento neto en el efectivo y equivalentes al efectivo por un monto de \$280,705.14

En las actividades de operación el Origen de Recursos fue superior por \$974,310.09

De igual manera se refleja un incremento en las aplicaciones de las actividades de inversión por un importe de \$693,604.95

En relación al efectivo se muestra un cuadro, en el cual se observa la integración del Efectivo y Equivalentes del Instituto al inicio del ejercicio y al final del periodo.

CONCEPTO	Inicio del Ejercicio	Final del Ejercicio
Efectivo en Bancos - Tesorería	\$ 4,836.72	\$ 285,541.86
Efectivo en Bancos - Dependencias	0.00	0.00
Inversiones temporales (hasta 3 meses)	0.00	0.00
Fondos con afectación específica	0.00	0.00
Depósitos de fondos de terceros y otros	0.00	0.00
Total de Efectivo y Equivalentes	\$ 4,836.72	\$ 285,541.86

2. Adquisiciones de Bienes Muebles e Inmuebles

En el periodo presentado la entidad registro operaciones financieras acumuladas, relativas a bienes muebles por \$693,604.95

3. Conciliación de los Flujos de Efectivo Netos de las Actividades de Operación y la cuenta de Ahorro/Desahorro antes de Rubros Extraordinarios

	2017	2016
Ahorro/Desahorro antes de rubros Extraordinarios	\$ 1,817.00	0.00
Movimientos de partidas (o rubros) que no afectan al efectivo	0.00	0.00
Depreciación	0.00	0.00
Amortización	0.00	0.00
Incremento en las provisiones	0.00	0.00
Incremento en inversiones producido por revaluación	0.00	0.00
Ganancia/pérdida en venta de propiedad, planta y equipo	0.00	0.00
Incremento en cuentas por cobrar	0.00	0.00
Partidas extraordinarias	0.00	0.00

INSTITUTO DE TRANSPARENCIA Y ACCESO A LA INFORMACIÓN PÚBLICA DEL ESTADO DE NAYARIT
Conciliación entre los Egresos Presupuestarios y los Gastos Contables
Del 1 de Enero al 31 de Diciembre de 2017


1. Total de egresos (presupuestarios)	9,997,025.58
--	---------------------


2. Menos egresos presupuestarios no contables	693,604.95
Mobiliario y equipo de administración	690,905.95
Mobiliario y equipo educacional y recreativo	2,699.00
Equipo e instrumental médico y de laboratorio	0.00
Vehículos y equipo de transporte	0.00
Equipo de defensa y seguridad	0.00
Maquinaria, otros equipos y herramientas	0.00
Activos biológicos	0.00
Bienes inmuebles	0.00
Activos intangibles	0.00
Obra pública en bienes propios	0.00
Acciones y participaciones de capital	0.00
Compra de títulos y valores	0.00
Inversiones en fideicomisos, mandatos y otros análogos	0.00
Provisiones para contingencias y otras erogaciones especiales	0.00
Amortización de la deuda pública	0.00
Adeudos de ejercicios fiscales anteriores (ADEFAS)	0.00
Otros Egresos Presupuestales No Contables	0.00

3. Más Gasto Contables No Presupuestales	1,817.00
Estimaciones, depreciaciones, deterioros, obsolescencia y amortizaciones	0.00
Provisiones	0.00
Disminución de inventarios	0.00
Aumento por insuficiencia de estimaciones por pérdida o deterioro u obsolescencia	0.00
Aumento por insuficiencia de provisiones	0.00
Otros Gastos	1,817.00
Otros Gastos Contables No Presupuestales	0.00

4. Total de Gasto Contable (4 = 1 - 2 + 3)	9,305,237.63
---	---------------------


 Lic. Ramiro Antonio Martínez Ortiz
 Autorizó


 L.C. Corina S. Corona Flores
 Elaboró


 L.A. Ayhesa E. Torres López
 Supervisó

INSTITUTO DE TRANSPARENCIA Y ACCESO A LA INFORMACIÓN PÚBLICA DEL ESTADO DE NAYARIT

Conciliación entre los Ingresos Presupuestarios y Contables

Del 1 de Enero al 31 de Diciembre de 2017

(Cifras en pesos)

1. Ingresos Presupuestarios		9,964,307.41
2. Más ingresos contables no		1,684.84
Incremento por variación de inventarios	0.00	
Disminución del exceso de estimaciones por pérdida o deterioro u obsolescencia	0.00	
Disminución del exceso de provisiones	0.00	
Otros ingresos y beneficios varios	0.00	
Otros ingresos contables no presupuestarios	1,684.84	
3. Menos ingresos presupuestarios no		0.00
Productos de capital	0.00	
Aprovechamientos capital	0.00	
Ingresos derivados de financiamientos	0.00	
Otros Ingresos presupuestarios no contables	0.00	
4. Ingresos Contables (4 = 1 + 2 - 3)		9,965,992.25

Bajo protesta de decir verdad declaramos que los Estados Financieros y sus Notas son razonablemente correctos y responsabilidad del emisor


 Lic. Ramiro Antonio Martínez Ortiz
 Autorizo


 L.C. Corina S. Corona Flores
 Elaboró


 L.A. Ayhesá E. Torres López
 Supervisó

NOTAS DE MEMORIA

1. Cuentas de Orden Contables

En el periodo presentado la entidad refleja un saldo por \$158,800.00 que corresponde a un bien recibido bajo contrato en comodato, mismo que se encuentra registrado en Cuentas de Orden Contables.

2. Cuentas de Orden Presupuestales

En atención a las disposiciones establecidas en la Ley General de Contabilidad Gubernamental y al Marco Normativo establecido por el Consejo Nacional de Armonización Contable, el Estado de Situación Financiera del Gobierno del Estado presenta el Saldo del periodo de las cuentas Presupuestales del Ingreso y del Egreso, las cuales se enlistan en el siguiente cuadro.

Ingresos Presupuestales	Egresos Presupuestales
Ley de Ingresos Estimada	Presupuesto de Egresos Aprobado
Modificaciones a la Ley de Ingresos Estimada	Presupuesto de Egresos Modificado
Ley de Ingresos Devengada	Presupuesto de Egresos Comprometido
Ley de Ingresos Recaudada	Presupuesto de Egresos Ejercido
	Presupuesto de Egresos Pagado

NOTAS DE GESTION ADMINISTRATIVA

1. INTRODUCCIÓN

Los Estados Financieros de este Instituto, proveen de información financiera a los principales usuarios de la misma, al Poder Ejecutivo, al Congreso del Estado y a los ciudadanos.

El objetivo del presente documento es la revelación del contexto y de los aspectos económicos-financieros más relevantes que influyeron en las decisiones del periodo, y que deberán ser considerados por la mayor comprensión a los estados financieros y sus particularidades.

2. PANORAMA ECONOMICO Y FINANCIERO

Escenario nacional

A pesar de una clara desaceleración en la segunda mitad del año, el 2017 tuvo un desenlace mejor al esperado para la economía mexicana. La economía mexicana muy probablemente concluya el 2017 con un crecimiento cercano ligeramente superior a 2.0%, cifra considerablemente superior a 1.7% estimado por el consenso de analistas en la encuesta levantada en diciembre del 2016 –y muy por arriba de los estimados más bajos que rondaban 1.2%– pero muy similar al crecimiento observado en el 2016.

Aunque por primera vez en cinco años la economía mexicana creció por arriba de lo estimado, el año fue marcado por una primera mitad con un crecimiento cercano a 2.5% y una segunda mitad con una importante desaceleración.

En buena medida, la economía mexicana se vio beneficiada por la aceleración del crecimiento en la economía global y en particular la economía estadounidense, así como de la recuperación en los precios del petróleo y un buen comportamiento del consumo privado, contrarrestando la reducción en el gasto y la inversión pública.

Para el 2018, el consenso de expectativas arroja un crecimiento estimado de 2.2%, ligeramente superior al estimado de 2.1% del 2017. Sin embargo, el consenso de 2.2% incorpora un amplio rango ya que la expectativa más alta es de 2.7%, mientras que la más baja es de 1.5 por ciento.

Este amplio rango refleja las diferentes percepciones que hay sobre los principales riesgos que podrían impactar al crecimiento de manera negativa. Aunque algunos de los riesgos más importantes para el crecimiento identificados a principios del 2017 se han ido moderando, han surgido algunos nuevos y otros que se mantienen.

En el plano de factores externos, la retórica proteccionista y antiinmigrante del nuevo gobierno en Estados Unidos no ha generado aún cambios sustanciales en la política comercial y en el flujo de inversiones hacia nuestro país. Sin embargo, estos riesgos no han desaparecido y el 2018 será un año definitorio para la relación comercial entre México y su principal socio.

Ante un escenario positivo para la renegociación del Tratado de Libre Comercio de América del Norte (TLCAN), aunado al mayor dinamismo de la economía global y de Estados Unidos, es posible que la economía mexicana crezca cerca del rango alto de las expectativas. Sin embargo, un desenlace negativo de la renegociación del TLCAN tendrá un impacto negativo que podría generar un crecimiento más cercano a la cifra de 1.5 por ciento.

Adicional al riesgo de la relación comercial con Estados Unidos, está el potencial impacto de la reforma tributaria en ese país, ya que la estructura tributaria de nuestro principal socio comercial se ha vuelto más competitiva y atractiva para la inversión, lo cual, independientemente del resultado de la renegociación del TLCAN, muy probablemente impacte los flujos de inversión extranjera directa hacia nuestro país.

Un tercer riesgo externo es el de una reducción en los niveles de liquidez global como consecuencia de la normalización de la política monetaria de la Reserva Federal y otros bancos centrales, así como un incremento en las tasas libres de riesgo de largo plazo en los mercados desarrollados.

Esta combinación de factores externos, aunada a una política monetaria doméstica cada vez más restrictiva —ante el repunte en la inflación y las expectativas de inflación— y la incertidumbre que genera el proceso electoral en México, donde no se puede descartar el triunfo de un candidato que es percibido por los mercados como menos predecible en cuanto a sus políticas económicas, introduce un grado importante de incertidumbre a los pronósticos de los especialistas.

Finanzas Públicas Estatales

Al cierre del año 2015, se proyecta que para el 2016 el entorno económico externo es complejo y volátil, subrayando que aunque algunas economías avanzadas muestran signos de recuperación, el crecimiento global se ha revisado a la baja, prevaleciendo riesgos asociados a la expectativa de incremento de tasas de interés en Estados Unidos, así como a bajos precios de la materias primas particularmente del petróleo, entre los aspectos más relevantes.

El balance de riesgo del entorno externo se ha deteriorado, tanto para el crecimiento económico de algunas regiones del mundo, como por las condiciones de los mercados financieros internacionales, señalándose la preocupación de que la volatilidad prevaleciente en dichos mercados podría continuar en niveles elevados, en caso de que persista la tendencia de apreciación del dólar y los bajos precios de los energéticos, aunado al incremento inminente de las tasas de interés, situación que de materializarse, supondría que las economías emergentes podrán enfrentar menores flujos de capital y un deterioro en las condiciones de acceso al financiamiento.

En el caso específico de México se recalca que la Reforma Hacendaria ha permitido fortalecer los ingresos tributarios y contrarrestar la drástica caída de los ingresos petroleros observada en 2015, sin embargo aunque ha resultado muy oportuna y adecuada ante el escenario actual, el Gobierno de la República sostiene que en 2016 el esfuerzo de consolidación fiscal para enfrentar las presiones de finanzas públicas, tendrá que descansar también en reducciones del gasto programable, ya que no se recurrirá a un mayor endeudamiento y no se contemplan modificaciones al marco fiscal con fines recaudatorios.

Con base en ello el Gobierno Federal estima que en 2016 el país tendrá un crecimiento real de la economía que oscila entre 2.6 y 3.6 del producto interno Bruto (PIB), pronosticando una inflación anual del 3.0%, un tipo de cambio nominal del 16.4 pesos por dólar, tasa CETES a 28 días de interés nominal promedio de 4.0% y un precio promedio de la mezcla mexicana de petróleo de 50 dólares por barril.

3. AUTORIZACIÓN E HISTORIA

a) Fecha de creación del ente

El Instituto de Transparencia y Acceso a la Información Pública del Estado de Nayarit (ITAI), es un organismo público dotado de autonomía, operativa, de gestión y decisión, con personalidad jurídica y patrimonio propio, conforme lo dispuesto en el artículo 38 de la Ley de Transparencia. Se rige por la Ley de Transparencia y Acceso a la Información Pública del Estado de Nayarit que entró

en vigor el primero de enero de 2008, mediante decreto publicado el sábado 22 de diciembre de 2007.

b) Principales cambios en su estructura

La Ley de Transparencia y Acceso a la Información Pública del Estado de Nayarit (LTAIPEN), tiene por objeto garantizar a cualquier persona el efectivo acceso a la información pública y la protección de los datos personales en posesión de los entes públicos estatales y municipales, así como transparentar el ejercicio de la función pública y establecer las bases para la organización, funcionamiento del Instituto de Transparencia y Acceso a la Información Pública del Estado de Nayarit, de conformidad con lo establecido en sus artículos 1 y 38.

El artículo 204. El Instituto contará con un Órgano Interno de Control a cargo de promover, evaluar y fortalecer el buen funcionamiento del control interno, así como la investigación, substanciación y calificación de las faltas administrativas de su competencia. 113 En su desempeño el Órgano Interno de Control se sujetará a los principios de legalidad, imparcialidad, objetividad, congruencia, verdad material y respeto a los derechos humanos. El titular del Órgano Interno de Control del Instituto será designado por el Congreso del Estado, en la forma y términos que determine la Ley Orgánica del Poder Legislativo del Estado de Nayarit. Durará seis años en el cargo y podrá ser reelecto por una sola vez. El Órgano Interno de Control contará con los recursos presupuestales necesarios para el debido cumplimiento de sus atribuciones. Estará adscrito administrativamente al Instituto y mantendrá la coordinación técnica para el cumplimiento de sus funciones con el Sistema Local Anticorrupción.

De la reforma 11 de febrero 2017.

4. ORGANIZACIÓN Y OBJETO SOCIAL

a) Objeto social

Su objeto es garantizar a cualquier persona el efectivo acceso a la información pública y la protección de los datos personales en posesión de los entes públicos estatales y municipales, transparentar el ejercicio de la función pública y establecer las bases para la organización en términos de la LTAIPEN

b) Principal actividad

Garantizar el derecho de acceso a la información pública, promover y difundir la cultura de la transparencia, resolver sobre la procedencia o improcedencia de las solicitudes de acceso a la información, así como la protección de los datos personales en poder de los entes públicos

c) Ejercicio fiscal

De conformidad con lo establecido en los Postulados Básicos de Contabilidad Gubernamental emitidos por el Consejo Nacional de Armonización Contable (CONAC), particularmente en la explicación del término denominado Periodo Contable, se precisó que en lo que se refiere a la Contabilidad Gubernamental el periodo relativo es de un año calendario que comprende a partir del 1 de enero hasta el 31 de diciembre y está directamente relacionado con la ejecución de la Ley de Ingresos y el ejercicio del Presupuesto de Egresos.

En este caso, el periodo que corresponde al Ejercicio Fiscal que se reporta, comprende del 1 de Enero al 31 de Diciembre de 2017.

d) Régimen jurídico

El aplicable al Instituto en los términos de la Constitución Política de los Estados Unidos Mexicanos y la Constitución Política del estado libre y soberano de Nayarit, así como a la Ley General de Transparencia y Acceso a la Información Pública y la Ley de Transparencia y Acceso a la Información Pública del Estado de Nayarit.

e) Consideraciones fiscales del ente

Las obligaciones fiscales a cargo del ente público, son las determinadas por las leyes fiscales para los contribuyentes clasificados como personas morales con fines no lucrativos.

f) Estructura organizacional básica

De conformidad con la constitución política del Estado Libre y Soberano del Estado de Nayarit, estatuye que el Estado tiene la obligación de promover, respetar, proteger, y garantizar los derechos humanos de conformidad con los principales de universalidad, interdependencia, indivisibilidad y progresividad.

Además, en su fracción XII del citado artículo señala que el Estado contara con un organismo autónomo, especializado, imparcial y colegiado denominado Instituto de Transparencia y Acceso a la Información Pública del Estado de Nayarit, encargado de garantizar la transparencia y el derecho de acceso a la información pública y de protección de datos personales en posesión de los sujetos obligados, dotado de autonomía operativa, de gestión y de decisión, con personalidad jurídica

y patrimonio propios, el que fue objeto de aprobación y modificaciones al presupuesto 2017.

g) Fideicomisos, mandatos y análogos de los cuales es fideicomitente o fiduciario

El Instituto no cuenta con fideicomisos para el cumplimiento de sus fines. La integración de su patrimonio a los estados financieros de este ente público, se realiza de acuerdo a las disposiciones que para tal efecto emita el Consejo Nacional de Armonización Contable (CONAC).

5. BASES DE PREPARACION DE LOS ESTADOS FINANCIEROS

a) Se ha observado la normatividad emitida por el CONAC

Los Estados Financieros que se presentan han sido preparados con apego a las disposiciones establecidas en la Ley General de Contabilidad Gubernamental y con sujeción a la normatividad y lineamientos emitidos por el Consejo Nacional de Armonización Contable (CONAC)

La elaboración de los estados contables y presupuestarios se han realizado en bases a las normas y metodología previstas en el apartado de Estados Financieros del Manual de Contabilidad Gubernamental.

Asimismo en el registro de las operaciones y en la emisión de la información financiera y presupuestal se da debido cumplimiento a los Postulados Básicos de Contabilidad Gubernamental, ya que éstos proporcionan el sustento técnico para la práctica contable a través de definiciones, explicaciones y razonamientos en la materia.

b) Normatividad Aplicable

Los presentes Estados Contables se encuentran expresados en moneda nacional y ha sido elaborados de conformidad con las disposiciones de la Ley General de Contabilidad Gubernamental que entro en vigor el 01 de enero de 2009 y las reformas publicadas el 12 de noviembre de 2012, así como los documentos complementarios emitidos por el Consejo Nacional de Armonización Contable (CONAC) y que son aplicables a la fecha de dichos estados, destacando lo siguiente:

En la publicación del 16 de mayo de 2013 en el Diario Oficial de la Federación, se establecieron plazos para realizar los registros contables con base a las Reglas de Registro y Valoración del Patrimonio, por lo que la política de depreciación de los activos no circulantes, se empezó efectuar al 31 de diciembre de 2014.

Mediante publicación en el Diario Oficial de la Federación del día 8 de agosto del 2014, fueron reformadas las normas y metodología para la determinación de los momentos contables de los ingresos, por lo que los ingresos presupuestarios deberán registrar el ingreso devengado y recaudado en forma simultánea al momento de la percepción del recurso, salvo por los ingresos por venta de bienes y servicios y aportaciones.

c) Postulados Básicos:

Los postulados básicos que aplica el Instituto son los siguientes:

1. Sustancia Económica

Es el reconocimiento contable de las transacciones, transformaciones internas y otros eventos, que afectan económicamente al ente público y delimitan la operación del Sistema de Contabilidad Gubernamental (SCG).

2. Entes Públicos

Los poderes Ejecutivo, Legislativo y Judicial de la Federación y de las entidades federativas; los entes autónomos de la Federación y de las entidades federativas; los ayuntamientos de los municipios; los órganos político-administrativos de las demarcaciones territoriales del Distrito Federal; y las entidades de la administración pública paraestatal, ya sean federales, estatales o municipales.

3. Existencia Permanente

La actividad del ente público se establece por tiempo indefinido, salvo disposición legal en la que se especifique lo contrario.

4. Revelación Suficiente

Los estados y la información financiera deben mostrar amplia y claramente la situación financiera y los resultados del ente público.

5. Importancia Relativa

La información debe mostrar los aspectos importantes de la entidad que fueron reconocidos contablemente.

6. Registro e Integración Presupuestaria

La información presupuestaria de los entes públicos se integra en la contabilidad en los mismos términos que se presentan en la Ley de Ingresos y en el Decreto del Presupuesto de Egresos de acuerdo a la naturaleza económica que le corresponda. El registro presupuestario del ingreso y del egreso en los entes públicos se debe reflejar en la contabilidad, considerando sus efectos patrimoniales y su vinculación con las etapas presupuestarias correspondientes.

7. Consolidación de la Información Financiera

Los estados financieros de los entes públicos deberán presentar de manera consolidada la situación financiera, los resultados de operación, el flujo de efectivo o los cambios en la situación financiera y las variaciones a la Hacienda Pública como si se tratara de un solo ente público. La consolidación se lleva a cabo sumando aritméticamente la información patrimonial que se genera de la contabilidad del ente público, en los sistemas de registro que conforman el SCG, considerando los efectos de eliminación de aquellas operaciones que dupliquen su efecto.

8. Devengo Contable

Los registros contables de los entes públicos se llevarán con base acumulativa. El ingreso devengado, es el momento contable que se realiza cuando existe jurídicamente el derecho de cobro de impuestos, derechos, productos, aprovechamientos y otros ingresos por parte de los entes públicos. El gasto devengado, es el momento contable que refleja el reconocimiento de una obligación de pago a favor de terceros por la recepción de conformidad de bienes, servicios y obra pública contratados; así como de las obligaciones que derivan de tratados, leyes, decretos, resoluciones y sentencias definitivas.

9. Valuación

Todos los eventos que afecten económicamente al ente público deben ser cuantificados en términos monetarios y se registraran al costo histórico o al valor económico más objetivo registrándose en moneda nacional.

10. Dualidad Económica

El ente público debe reconocer en la contabilidad, la representación de las transacciones y algún otro evento que afecte a su situación financiera, su composición por los recursos asignados para el logro de sus fines y por sus fuentes, conforme a los derechos y obligaciones.

11. Consistencia

Ante la existencia de operaciones similares en un ente público, debe corresponder un mismo tratamiento contable, el cual debe permanecer a través del tiempo, en tanto no cambie la esencia económica de las operaciones.

d) Normatividad Supletoria

El Instituto no aplica normatividad supletoria

e) Implementación de la Base Devengado

No nos aplica, ya que es para las Entidades que por primera vez estén implementando la base devengado de acuerdo a la Ley de Contabilidad.

6. POLITICAS DE CONTABILIDAD SIGNIFICATIVAS

- a) El Instituto no realiza la actualización de los activos, pasivos y hacienda pública y/o patrimonio;
- b) El Instituto, no contempla la realización de operaciones que impliquen el pago en moneda extranjera.
- c) No se tienen inversiones en acciones de compañías subsidiarias y asociadas.
- d) El ente público no vende ni transforma inventarios.
- e) Beneficios a empleados. Los pagos basados en antigüedad a que pueden tener derechos los empleados en caso de retiro voluntario, separación o muerte, de acuerdo a las condiciones generales de trabajo, se registran como egresos en el año que se vuelven exigibles y se pagan.
- f) Provisiones. No se tienen identificados conceptos o hechos respecto de los cuales sea necesario el registro de provisiones adicionales a las registradas.
- g) Reservas. No se tienen identificados conceptos o hechos respecto de los cuales sea necesario el registro de reservas.
- h) Los principales cambios en las políticas contables aplicados a partir del ejercicio son:
 - 1) El registró en el gasto de los bienes muebles cuyo costo de adquisición no exceda de 35 salarios mínimos del Distrito Federal.
 - 2) El reconocimiento del ingreso y el gasto devengado, considerando las reformas a las normas y metodologías emitidas por el CONAC.

3) El registró en cuentas de orden presupuestales, de los momentos contables del ingreso y el gasto.

i) Reclasificaciones

El Instituto realiza reclasificaciones cuando se detectan errores involuntarios

j) Depuración y Cancelación de Saldos

En caso de reflejarse saldos al cierre del ejercicio se realizan depuraciones y/o cancelaciones de saldos cuando así proceda.

7. POSICION EN MONEDA EXTRANJERA Y PROTECCION POR RIESGO CAMBIARIO

No se realizan operaciones en moneda extranjera, por lo que no se tienen obligaciones o derechos de esta naturaleza.

8. REPORTE ANALITICO DEL ACTIVO

a) Vida útil o porcentaje de depreciación

El Instituto tomo como parámetro para la estimación de la vida útil de los activos de los bienes muebles la "guía de vida útil estimada y porcentajes de depreciación", considerando en uso normal y adecuado a las características del bien, el publicados en el DOF del 15 de agosto 2012.

b) Cambio en el Porcentaje de la Depreciación

El Instituto no ha tenido cambios en el porcentaje de la depreciación.

c) Importe de los gastos capitalizados en el ejercicio

El Instituto adquirió durante el ejercicio 2017 gastos de capital financieros (bienes muebles) por un importe de \$693,604.95

En cuanto a gastos capitalizados en el ejercicio de investigación y desarrollo, no se tuvieron.

d) Riesgos por tipo de cambio o tipo de interés

No se realizaron operaciones con riesgo por tipo de cambio o tipo de interés de inversiones financieras.

e) Valor activado en el ejercicio de los bienes construidos

No hubo valor activado en el ejercicio de bienes construidos.

f) Otras circunstancias que afecten al activo

No hubo circunstancias que afecten el activo.

g) Desmantelamiento de activos

No hubo desmantelamiento de activos

h) Administración de Activos

El área administrativa del Instituto es la unidad ejecutora del gasto y la encargada de controlar el buen uso de los activos muebles, considerando sus atribuciones y responsabilidades de conformidad a la legislación aplicable y para lo cual se cuenta con los resguardos correspondientes debidamente firmados por el personal que los tienen bajo su custodia.

Principales variaciones del activo

Las principales variaciones del activo es en relación a la vida útil de los bienes muebles con que cuenta el instituto, mismos que van depreciación año con año.

9. FIDEICOMISOS, MANDATOS Y ANALOGOS

No se realizan operaciones en moneda extranjera, por lo que no se tienen obligaciones o derechos de esta naturaleza.

10. REPORTE DE RECAUDACION

El Instituto no realiza Reportes de Recaudación

11. INFORMACION SOBRE LA DEUDA Y EL REPORTE ANALITICO DE LA DEUDA

El Instituto no tiene Deudas Contraídas

12. CALIFICACIONES OTORGADAS

El Instituto no tiene calificaciones otorgadas

13. PROCESO DE MEJORAS

a) Principales Políticas de Control Interno

Mediante el Plan Rector de Desarrollo, denominada Modernización Administrativa, señala como una de sus principales líneas de acción, el análisis, revisión, depuración y selección de procesos, archivos y controles en materia de recursos humanos, financieros, técnicos y materiales

La Dirección Administrativa del Instituto, realiza de manera periódica una revisión a los manuales, procedimientos y lineamientos que norman la comprobación del gasto del Instituto con el fin de actualizarlos y lograr así el objetivo principal de la modernización administrativa, que es la simplificación y sencillez de los procedimientos de trabajo

b) Medidas de desempeño financieras, metas y alcances

En base al Plan Estatal de Desarrollo 2011-2017, el Instituto a instrumentado un sistema adecuado de rendición de cuentas, a modernizado la contabilidad gubernamental y su administración es basada en buenos resultados-

El Instituto desarrolla sus actividades en apego a su reglamento interior, en donde se determinan las atribuciones de cada una de las áreas, cuenta con manual de procedimientos y lineamientos para la aplicación del gasto.

14. INFORMACIÓN POR SEGMENTOS

No Aplica

15. EVENTOS POSTERIORES AL CIERRE

No se relacionaron hechos posteriores al cierre del ejercicio que afectarán económicamente al Instituto.

16. PARTES RELACIONADAS

Se informa que al Cierre del Ejercicio Fiscal 2015, no existen en el Instituto partes relacionadas que pudieran ejercer influencia significativa sobre la toma de decisiones financieras y operativas.

17. RESPONSABILIDAD SOBRE LA PRESENTACIÓN RAZONABLE DE LOS ESTADOS FINANCIEROS

"Bajo protesta de decir verdad declaramos que los Estados Financieros y sus notas, son razonablemente correctos y son responsabilidad del emisor"



LIC. RAMIRO ANTONIO MARTÍNEZ ORTÍZ
COMISIONADO PRESIDENTE



L.A. AYHESA E. TORRES LÓPEZ
DIRECTORA DE ADMINISTRACIÓN



L.C. CORINA STEPHANIE CORONA FLORES
CONTADORA



INFORMACIÓN PRESUPUESTARIA



Cuenta Pública 2017
INSTITUTO DE TRANSPARENCIA Y ACCESO A LA INFORMACIÓN PÚBLICA DEL ESTADO DE NAYARIT
 Estado Analítico de Ingresos
 Del 1 de Enero al 31 de Diciembre de 2017

Rubro de Ingresos	Ingreso					Diferencia (7= 5 - 1)
	Estimado (1)	Ampliaciones y Reducciones (2)	Modificado (3= 1 + 2)	Devengado (4)	Recaudado (5)	
Impuestos	0.00	0.00	0.00	0.00	0.00	0.00
Cuotas y Aportaciones de Seguridad Social	0.00	0.00	0.00	0.00	0.00	0.00
Contribuciones de Mejoras	0.00	0.00	0.00	0.00	0.00	0.00
Derechos	0.00	0.00	0.00	0.00	0.00	0.00
Productos	0.00	0.00	0.00	0.00	0.00	0.00
Corriente	0.00	0.00	0.00	0.00	0.00	0.00
Capital	0.00	0.00	0.00	0.00	0.00	0.00
Aprovechamientos	0.00	0.00	0.00	0.00	0.00	0.00
Corriente	0.00	0.00	0.00	0.00	0.00	0.00
Capital	0.00	0.00	0.00	0.00	0.00	0.00
Ingresos por Ventas de Bienes y Servicios	0.00	0.00	0.00	0.00	0.00	0.00
Participaciones y Aportaciones	0.00	0.00	0.00	0.00	0.00	0.00
Transferencias, Asignaciones, Subsidios y Otras Ayudas	9,330,400.00	666,625.58	9,997,025.58	9,964,307.41	9,964,307.41	633,907.41
Ingresos Derivados de Financiamientos	0.00	0.00	0.00	0.00	0.00	0.00
Total	9,330,400.00	666,625.58	9,997,025.58	9,964,307.41	9,964,307.41	633,907.41
					Ingresos excedentes*	633,907.41

Estado Analítico de Ingresos Por Fuentes de Financiamiento	Ingreso					Diferencia (7= 5 - 1)
	Estimado (1)	Ampliaciones y Reducciones (2)	Modificado (3= 1 + 2)	Devengado (4)	Recaudado (5)	
Ingresos del Gobierno	0.00	0.00	0.00	0.00	0.00	0.00
Impuestos	0.00	0.00	0.00	0.00	0.00	0.00
Contribuciones de Mejoras	0.00	0.00	0.00	0.00	0.00	0.00
Derechos	0.00	0.00	0.00	0.00	0.00	0.00
Productos	0.00	0.00	0.00	0.00	0.00	0.00
Corriente	0.00	0.00	0.00	0.00	0.00	0.00
Capital	0.00	0.00	0.00	0.00	0.00	0.00
Aprovechamientos	0.00	0.00	0.00	0.00	0.00	0.00
Corriente	0.00	0.00	0.00	0.00	0.00	0.00
Capital	0.00	0.00	0.00	0.00	0.00	0.00
Participaciones y Aportaciones	0.00	0.00	0.00	0.00	0.00	0.00
Transferencias, Asignaciones, Subsidios y Otras Ayudas	0.00	0.00	0.00	0.00	0.00	0.00
Ingresos de Organismos y Empresas	9,330,400.00	666,625.58	9,997,025.58	9,964,307.41	9,964,307.41	633,907.41
Cuotas y Aportaciones de Seguridad Social	0.00	0.00	0.00	0.00	0.00	0.00
Ingresos por Ventas de Bienes y Servicios	0.00	0.00	0.00	0.00	0.00	0.00
Transferencias, Asignaciones, Subsidios y Otras Ayudas	9,330,400.00	666,625.58	9,997,025.58	9,964,307.41	9,964,307.41	633,907.41
Ingresos derivados de financiamiento	0.00	0.00	0.00	0.00	0.00	0.00
Ingresos Derivados de Financiamientos	0.00	0.00	0.00	0.00	0.00	0.00
Total	9,330,400.00	666,625.58	9,997,025.58	9,964,307.41	9,964,307.41	633,907.41
					Ingresos excedentes*	633,907.41

* Los ingresos excedentes se presentan para efectos de cumplimiento de la Ley General de Contabilidad Gubernamental y el importe reflejado debe ser siempre mayor a cero.



 Lic. Ramiro Antonio Martínez Ortiz
 Autorizó



 L.C. Corina S. Corona Flores
 Elaboró

 L.A. Aylissa E. Torres López
 Supervisó


Cuenta Pública 2017
 INSTITUTO DE TRANSPARENCIA Y ACCESO A LA INFORMACIÓN PÚBLICA DEL ESTADO DE NAYARIT
 Estado Analítico del Ejercicio del Presupuesto de Egresos
 Clasificación por Objeto del Gasto (Capítulo y Concepto)
 Del 1 de Enero al 31 de Diciembre de 2017

Concepto	Egresos					Subejercicio
	Aprobado	Ampliaciones/ (Reducciones)	Modificado	Devengado	Pagado	
	1	2	3 = (1 + 2)	4	5	
Inversiones Financieras y Otras Provisiones	0.00	0.00	0.00	0.00	0.00	0.00
Inversiones Para el Fomento de Actividades Productivas.	0.00	0.00	0.00	0.00	0.00	0.00
Acciones y Participaciones de Capital	0.00	0.00	0.00	0.00	0.00	0.00
Compra de Títulos y Valores	0.00	0.00	0.00	0.00	0.00	0.00
Concesión de Préstamos	0.00	0.00	0.00	0.00	0.00	0.00
Inversiones en Fideicomisos, Mandatos y Otros Análogos	0.00	0.00	0.00	0.00	0.00	0.00
Otras Inversiones Financieras	0.00	0.00	0.00	0.00	0.00	0.00
Provisiones para Contingencias y Otras Erogaciones Especiales	0.00	0.00	0.00	0.00	0.00	0.00
Participaciones y Aportaciones	0.00	0.00	0.00	0.00	0.00	0.00
Participaciones	0.00	0.00	0.00	0.00	0.00	0.00
Aportaciones	0.00	0.00	0.00	0.00	0.00	0.00
Convenios	0.00	0.00	0.00	0.00	0.00	0.00
Deuda Pública	0.00	0.00	0.00	0.00	0.00	0.00
Amortización de la Deuda Pública	0.00	0.00	0.00	0.00	0.00	0.00
Intereses de la Deuda Pública	0.00	0.00	0.00	0.00	0.00	0.00
Comisiones de la Deuda Pública	0.00	0.00	0.00	0.00	0.00	0.00
Gastos de la Deuda Pública	0.00	0.00	0.00	0.00	0.00	0.00
Costo por Coberturas	0.00	0.00	0.00	0.00	0.00	0.00
Apoyos Financieros	0.00	0.00	0.00	0.00	0.00	0.00
Adeudos de Ejercicios Fiscales Anteriores (Adefas)	0.00	0.00	0.00	0.00	0.00	0.00
Total del Gasto	9,330,400.00	666,625.58	9,997,025.58	9,997,025.58	9,997,025.58	0.00

Bajo protesta de decir verdad declaramos que los Estados Financieros y sus notas, son razonablemente correctos y son responsabilidad del emisor


 Lic. Ramiro Antonio Martínez Ortiz
 Autorizó


 L.C. Corina S. Corona Flores
 Elaboró



 L.A. Ayhesa E. Torres López
 Supervisó


Cuenta Pública 2017
INSTITUTO DE TRANSPARENCIA Y ACCESO A LA INFORMACIÓN PÚBLICA DEL ESTADO DE NAYARIT
 Estado Analítico del Ejercicio del Presupuesto de Egresos
 Clasificación Económica (por Tipo de Gasto)
 Del 1 de Enero al 31 de Diciembre de 2017

Concepto	Egresos					Subejercicio
	Aprobado	Ampliaciones/ (Reducciones)	Modificado	Devengado	Pagado	
	1	2	3 = (1 + 2)	4	5	
Gasto Corriente	8,645,063.92	658,356.71	9,303,420.63	9,303,420.63	9,303,420.63	0.00
Gasto de Capital	685.336.08	8.268.87	693.604.95	693.604.95	693.604.95	0.00
Amortización de la Deuda y Disminución de	0.00	0.00	0.00	0.00	0.00	0.00
Pensiones y Jubilaciones	0.00	0.00	0.00	0.00	0.00	0.00
Participaciones	0.00	0.00	0.00	0.00	0.00	0.00
Total del Gasto	9,330,400.00	666,625.58	9,997,025.58	9,997,025.58	9,997,025.58	0.00

Bajo protesta de decir verdad declaramos que los Estados Financieros y sus Notas son razonablemente correctos y responsabilidad del emisor


 Lic. Ramiro Antonio Martínez Ortiz
 Autorizo



 L.C. Corina S. Corona Flores
 Elabora



 L.A. Aynesa E. Torres Lopez
 Superviso


Cuenta Pública 2017
INSTITUTO DE TRANSPARENCIA Y ACCESO A LA INFORMACIÓN PÚBLICA DEL ESTADO DE NAYARIT
 Estado Analítico del Ejercicio del Presupuesto de Egresos
 Clasificación Administrativa
 Del 1 de Enero al 31 de Diciembre de 2017

Concepto	Egresos					Subejercicio 6 = (3 - 4)
	Aprobado	Ampliaciones/ (Reducciones)	Modificado	Devengado	Pagado	
	1	2	3 = (1 + 2)	4	5	
Sin Ramo/Dependencia	\$9,330,400.00	\$666,625.58	\$9,997,025.58	\$9,997,025.58	\$9,997,025.58	\$0.00
1 ITAI NAYARIT	\$9,330,400.00	\$666,625.58	\$9,997,025.58	\$9,997,025.58	\$9,997,025.58	\$0.00
			\$0.00			\$0.00
			\$0.00			\$0.00
			\$0.00			\$0.00
			\$0.00			\$0.00
			\$0.00			\$0.00
			\$0.00			\$0.00
			\$0.00			\$0.00
Total del Gasto	\$9,330,400.00	\$666,625.58	\$9,997,025.58	\$9,997,025.58	\$9,997,025.58	\$0.00

Bajo protesta de decir verdad declaramos que los Estados Financieros y sus notas, son razonablemente correctos y son responsabilidad del emisor


 Lic. Ramiro Antonio Martínez Ortiz
 Autorizó


 L.C. Corina S. Corona Flores
 Elaboró



 L.A. Ayhesa E. Torres López
 Supervisó


Cuenta Pública 2017
INSTITUTO DE TRANSPARENCIA Y ACCESO A LA INFORMACIÓN PÚBLICA DEL ESTADO DE NAYARIT
 Estado Analítico del Ejercicio del Presupuesto de Egresos
 Clasificación Funcional (Finalidad y Función)
 Del 1 de Enero al 31 de Diciembre de 2017

Concepto	Egresos					Subejercicio 6 = (3 - 4)
	Aprobado	Ampliaciones/ (Reducciones)	Modificado	Devengado	Pagado	
	1	2	3 = (1 + 2)	4	5	
Gobierno	9,330,400.00	666,625.58	9,997,025.58	9,997,025.58	9,997,025.58	0.00
Legislación			0.00			0.00
Justicia			0.00			0.00
Coordinación de la Política de Gobierno			0.00			0.00
Relaciones Exteriores			0.00			0.00
Asuntos Financieros y Hacendarios			0.00			0.00
Seguridad Nacional			0.00			0.00
Asuntos de Orden Público y de Seguridad Interior			0.00			0.00
Otros Servicios Generales	9,330,400.00	666,625.58	9,997,025.58	9,997,025.58	9,997,025.58	0.00
Desarrollo Social	0.00	0.00	0.00	0.00	0.00	0.00
Protección Ambiental			0.00			0.00
Vivienda y Servicios a la Comunidad			0.00			0.00
Salud			0.00			0.00
Recreación, Cultura y Otras Manifestaciones Sociales			0.00			0.00
Educación			0.00			0.00
Protección Social			0.00			0.00
Otros Asuntos Sociales			0.00			0.00
Desarrollo Económico	0.00	0.00	0.00	0.00	0.00	0.00
Asuntos Económicos, Comerciales y Laborales en General			0.00			0.00
Agropecuaria, Silvicultura, Pesca y Caza			0.00			0.00
Combustibles y Energía			0.00			0.00
Minería, Manufacturas y Construcción			0.00			0.00
Transporte			0.00			0.00
Comunicaciones			0.00			0.00
Turismo			0.00			0.00
Ciencia, Tecnología e Innovación			0.00			0.00
Otras Industrias y Otros Asuntos Económicos			0.00			0.00
Otras no Clasificadas en Funciones Anteriores	0.00	0.00	0.00	0.00	0.00	0.00
Transacciones de la Deuda Pública / Costo Financiero de la Deuda			0.00			0.00
Transferencias, Participaciones y Aportaciones entre Diferentes Niveles y Ordenes de Gobierno			0.00			0.00
Saneamiento del Sistema Financiero			0.00			0.00
Adeudos de Ejercicios Fiscales Anteriores			0.00			0.00
Total del Gasto	9,330,400.00	666,625.58	9,997,025.58	9,997,025.58	9,997,025.58	0.00

Bajo protesta de decir verdad declaramos que los Estados Financieros y sus Notas son razonablemente correctos y responsabilidad del emisor


 Lic. Ramiro Antonio Martínez Ortiz
 Autorizó


 L.C. Corina S. Corona Figares
 Elaboró




 L.A. Aytessa E. Torres López
 Supervisó

Cuenta Pública 2017
INSTITUTO DE TRANSPARENCIA Y ACCESO A LA INFORMACIÓN PÚBLICA DEL ESTADO DE NAYARIT
Endeudamiento Neto
Del 1 de Enero al 31 de Diciembre de 2017

Identificación de Crédito o Instrumento	Contratación/Colocación	Amortización	Endeudamiento Neto
	A	B	C = A - B
Creditos Bancarios			
			0.00
			0.00
			0.00
			0.00
			0.00
			0.00
			0.00
			0.00
			0.00
			0.00
Total Créditos Bancarios	0.00	0.00	0.00
Otros Instrumentos de Deuda			
			0.00
			0.00
			0.00
			0.00
			0.00
			0.00
			0.00
			0.00
			0.00
			0.00
Total Otros Instrumentos de Deuda	0.00	0.00	0.00
TOTAL	0.00	0.00	0.00

"Bajo protesta de decir verdad declaramos que los Estados Financieros y sus notas, son razonablemente correctos y son responsabilidad del emisor"


 Lic. Ramiro Antonio Martínez Ortiz
 Autorizó


 L.C. Corina S. Corona Flores
 Elaboró

 L.A. Ayhesa E. Torres López
 Supervisó

Cuenta Pública 2017
INSTITUTO DE TRANSPARENCIA Y ACCESO A LA INFORMACIÓN PÚBLICA DEL ESTADO DE NAYARIT
Intereses de la Deuda
Del 1 de Enero al 31 de Diciembre de 2017



Identificación de Crédito o Instrumento	Devengado	Pagado
Créditos Bancarios		
Total Créditos Bancarios	0.00	0.00

Otros Instrumentos de Deuda		
Total Otros Instrumentos de Deuda	0.00	0.00

TOTAL	0.00	0.00
--------------	-------------	-------------

"Bajo protesta de decir verdad declaramos que los Estados Financieros y sus notas, son razonablemente correctos y son responsabilidad del emisor"


 Lic. Ramiro Antonio Martinez Ortiz
 Autorizó


 L.C. Corina S. Corona Flores
 Elaboró 
 L.A. Ayhesa E. Torres Lopez
 Supervisó

INSTITUTO DE TRANSPARENCIA Y ACCESO A LA INFORMACIÓN PÚBLICA DEL ESTADO DE NAYARIT
Indicadores de Postura Fiscal
Del 1 de Enero al 31 de Diciembre de 2017

Concepto	Estimado	Devengado	Pagado
I. Ingresos Presupuestarios (I=1+2)	9,330,400.00	9,964,307.41	9,964,307.41
1. Ingresos del Gobierno de la Entidad Federativa ¹	0.00	0.00	0.00
2. Ingresos del Sector Paraestatal ¹	9,330,400.00	9,964,307.41	9,964,307.41
II. Egresos Presupuestarios (II=3+4)	9,330,400.00	9,997,025.58	9,997,025.58
3. Egresos del Gobierno de la Entidad Federativa ²	0.00	0.00	0.00
4. Egresos del Sector Paraestatal ²	9,330,400.00	9,997,025.58	9,997,025.58
III. Balance Presupuestario (Superávit o Déficit) (III = I - II)	0.00	-32,718.17	-32,718.17


Concepto	Estimado	Devengado	Pagado
III. Balance presupuestario (Superávit o Déficit)	0.00	-32,718.17	-32,718.17
IV. Intereses, Comisiones y Gastos de la Deuda	0.00	0.00	0.00
V. Balance Primario (Superávit o Déficit) (V= III - IV)	0.00	-32,718.17	-32,718.17


Concepto	Estimado	Devengado	Pagado
A. Financiamiento	0.00	0.00	0.00
B. Amortización de la deuda	0.00	0.00	0.00
C. Endeudamiento ó desendeudamiento (C = A - B)	0.00	0.00	0.00

"Bajo protesta de decir verdad declaramos que los Estados Financieros y sus notas, son razonablemente correctos y son responsabilidad del emisor"

1. Los Ingresos que se presentan son los ingresos presupuestarios totales sin incluir los ingresos por financiamientos. Los Ingresos del Gobierno de la Entidad Federativa corresponden a los del Poder Ejecutivo, Legislativo Judicial y Autónomos
2. Los egresos que se presentan son los egresos presupuestarios totales sin incluir los egresos por amortización. Los egresos del Gobierno de la Entidad Federativa corresponden a los del Poder Ejecutivo, Legislativo, Judicial y Órganos Autónomos
3. Para Ingresos se reportan los ingresos recaudados; para egresos se reportan los egresos pagados


 Lic. Ramiro Antonio Martínez Ortiz
 Autorizó


 L.C. Corina S. Corona Flores
 Elaboró


 L.A. Ayhesa E. Torres López
 Supervisó



INFORMACIÓN PROGRAMÁTICA

Cuenta Pública 2017
INSTITUTO DE TRANSPARENCIA Y ACCESO A LA INFORMACIÓN PÚBLICA DEL ESTADO DE NAYARIT
Gasto por Categoría Programática
Del 1 de Enero al 31 de Diciembre de 2017

Concepto	Egresos					Subejercicio 6 = (3 - 4)
	Aprobado 1	Ampliaciones/ (Reducciones) 2	Modificado 3 = (1 + 2)	Devengado 4	Pagado 5	
Programas	\$9,330,400.00	\$666,625.58	\$9,997,025.58	\$9,997,025.58	\$9,997,025.58	\$0.00
Subsidios: Sector Social y Privado o Entidades Federativas y Municipios	\$0.00	\$0.00	\$0.00	\$0.00	\$0.00	\$0.00
Sujetos a Reglas de Operación	\$0.00	\$0.00	\$0.00	\$0.00	\$0.00	\$0.00
Otros Subsidios	\$0.00	\$0.00	\$0.00	\$0.00	\$0.00	\$0.00
Desempeño de las Funciones	\$9,330,400.00	\$666,625.58	\$9,997,025.58	\$9,997,025.58	\$9,997,025.58	\$0.00
Prestación de Servicios Públicos	\$9,330,400.00	\$666,625.58	\$9,997,025.58	\$9,997,025.58	\$9,997,025.58	\$0.00
Provisión de Bienes Públicos	\$0.00	\$0.00	\$0.00	\$0.00	\$0.00	\$0.00
Planeación, seguimiento y evaluación de políticas públicas	\$0.00	\$0.00	\$0.00	\$0.00	\$0.00	\$0.00
Promoción y fomento	\$0.00	\$0.00	\$0.00	\$0.00	\$0.00	\$0.00
Regulación y supervisión	\$0.00	\$0.00	\$0.00	\$0.00	\$0.00	\$0.00
Funciones de las Fuerzas Armadas (Únicamente Gobierno Federal)	\$0.00	\$0.00	\$0.00	\$0.00	\$0.00	\$0.00
Específicos	\$0.00	\$0.00	\$0.00	\$0.00	\$0.00	\$0.00
Proyectos de Inversión	\$0.00	\$0.00	\$0.00	\$0.00	\$0.00	\$0.00
Administrativos y de Apoyo	\$0.00	\$0.00	\$0.00	\$0.00	\$0.00	\$0.00
Apoyo al proceso presupuestario y para mejorar la eficiencia institucional	\$0.00	\$0.00	\$0.00	\$0.00	\$0.00	\$0.00
Apoyo a la función pública y al mejoramiento de la gestión	\$0.00	\$0.00	\$0.00	\$0.00	\$0.00	\$0.00
Operaciones ajenas	\$0.00	\$0.00	\$0.00	\$0.00	\$0.00	\$0.00
Compromisos	\$0.00	\$0.00	\$0.00	\$0.00	\$0.00	\$0.00
Obligaciones de cumplimiento de resolución jurisdiccional	\$0.00	\$0.00	\$0.00	\$0.00	\$0.00	\$0.00
Desastres Naturales	\$0.00	\$0.00	\$0.00	\$0.00	\$0.00	\$0.00
Obligaciones	\$0.00	\$0.00	\$0.00	\$0.00	\$0.00	\$0.00
Pensiones y jubilaciones	\$0.00	\$0.00	\$0.00	\$0.00	\$0.00	\$0.00
Aportaciones a la seguridad social	\$0.00	\$0.00	\$0.00	\$0.00	\$0.00	\$0.00
Aportaciones a fondos de estabilización	\$0.00	\$0.00	\$0.00	\$0.00	\$0.00	\$0.00
Aportaciones a fondos de inversión y reestructura de pensiones	\$0.00	\$0.00	\$0.00	\$0.00	\$0.00	\$0.00
Programas de Gasto Federalizado (Gobierno Federal)	\$0.00	\$0.00	\$0.00	\$0.00	\$0.00	\$0.00
Gasto Federalizado	\$0.00	\$0.00	\$0.00	\$0.00	\$0.00	\$0.00
Participaciones a entidades federativas y municipios	\$0.00	\$0.00	\$0.00	\$0.00	\$0.00	\$0.00
Costo financiero, deuda o apoyos a deudores y ahorradores de la banca	\$0.00	\$0.00	\$0.00	\$0.00	\$0.00	\$0.00
Adeudos de ejercicios fiscales anteriores	\$0.00	\$0.00	\$0.00	\$0.00	\$0.00	\$0.00
Total del Gasto	\$9,330,400.00	\$666,625.58	\$9,997,025.58	\$9,997,025.58	\$9,997,025.58	\$0.00

Bajo protesta de decir verdad declaramos que los Estados Financieros y sus notas, son razonablemente correctos y son responsabilidad del emisor


 Lic. Ramiro Antonio Martínez Ortiz
 Autorizó


 L.C. Corina S. Corona Flores
 Elaboró


 L.A. Ayhesa E. Torres López
 Supervisó



INSTITUTO DE TRANSPARENCIA Y ACCESO A LA INFORMACIÓN PÚBLICA
DEL ESTADO DE NAYARIT



**Programas y Proyectos de Inversión
Del 1 de enero al 31 de diciembre de 2017**

Se informa que al 31 de diciembre de 2017 el Instituto de Transparencia y Acceso a la Información Pública del Estado de Nayarit, no tuvo Programas ni Proyectos de Inversión

"Bajo protesta de decir verdad declaramos que los Estados Financieros y sus notas, son razonablemente correctos y son responsabilidad del emisor"


LIC. RAMIRO ANTONIO MARTÍNEZ ORTÍZ
COMISIONADO PRESIDENTE


L.A. AYHESA E. TORRES LÓPEZ
DIRECTORA DE ADMINISTRACIÓN


L.C. CORINA STEPHANIE CORONA FLORES
CONTADORA

INSTITUTO DE TRANSPARENCIA Y ACCESO A LA INFORMACIÓN PÚBLICA DEL ESTADO DE NAYARIT
PRESUPUESTO BASADO EN RESULTADOS
MATRIZ DE INDICADORES PARA RESULTADOS (MIR)

I. VINCULACIÓN PLANEACIÓN-PROGRAMACIÓN-PRESUPUESTACIÓN

Plan Estatal de Desarrollo 2011-2017:

estrategico::	Tema(s) estratégico(s)	Programa Sectorial
Gobernabilidad	Modelo de Gestión Pública y Transparencia	Programa de Modernización de la Administración Pública Estatal
Objetivo General:		Objetivo(s) específico(s):
Lograr la convivencia armónica entre el gobierno y los actores sociales, económicos y políticos en el marco del estado de derecho, de un gobierno eficiente y cercano a la gente que identifique y arraigue a los Nayaritas.		Implementar un modelo de reingeniería en la Administración Pública del Estado para eficientar, transparentar y modernizar los procesos administrativos

Presupuesto de Egresos 2017:

Finalidad funcional del Gasto.	Gobierno
--------------------------------	-----------------

Programa Presupuestal (PP):

Clave Funcional:	Nombre del PP:	PP principal	PP indirecto	Gasto Corrient.	Gasto Invers.
01 08 04 01	Transparencia y Rendición de Cuentas	x		x	

Descripción de la clasificación funcional del PP

Finalidad:	01 Gobierno
Función:	01 08 Otros Servicios Generales
Subfunción:	01 08 04 Acceso a la Información Pública Gubernamental

II. DESCRIPCIÓN GENERAL DEL PROGRAMA PRESUPUESTAL (PP)

Problemática Principal:

Deficiente cumplimiento de la Ley de Transparencia por los servidores públicos

Beneficiarios del PP:

Población Potencial: Población del Estado

Población Objetivo: Servidores Públicos, sociedad en general y alumnos de diferentes niveles educativos

Objetivos Estratégicos del PP:


Fin: Contribuir a eficientar la transparencia y acceso a la información pública del Estado de Nayarit mediante el incremento de la modernización de los procesos administrativos en transparencia de los sujetos obligados

Propósito: Los Sujetos Obligados cumplen con la Ley de Transparencia y Acceso a la Información Pública del Estado de Nayarit eficientemente

III. RESPONSABLES DEL PROGRAMA PRESUPUESTAL (PP)


Dependencia: **Instituto de Transparencia y Acceso a la Información Pública del Estado de Nayarit (ITAI)**

Unidad(es) Responsable(s): Instituto de Transparencia y Acceso a la Información Pública del Estado de Nayarit (ITAI)


 Lic. Jesús Ramón Velázquez Gutiérrez
 Comisionado Presidente


 Lic. Javier Alejandro Ocampo Aguayo
 Secretario Ejecutivo


 Lic. José Ignacio Cázarez Lizárraga
 Coordinador del Área de Operación y Seguimiento


 Lic. Esmeralda Isabel Ibarra Beas
 Encargada de la Coordinadora de Monitoreo de Portales de



AVANCE DE GESTION FINANCIERA
VINCULADO CON EL PRESUPUESTO BASADO EN RESULTADOS
DEL 01 DE ENERO AL 31 DE DICIEMBRE DE 2017
UNIDAD ADMINISTRATIVA: COORDINACIÓN DEL ÁREA DE OPERACIÓN Y SEGUIMIENTO

I. VINCULACIÓN PLANEACIÓN-PROGRAMACIÓN-PRESUPUESTACIÓN

Plan Estatal de Desarrollo 2011-2017:

Objetivo estratégico:

Gobernabilidad

Tema(s) estratégico(s)

Modelo de Gestión Pública y Transparencia

Programa Sectorial

Programa de Modernización de la Administración Pública Estatal

Objetivo General:

Lograr la convivencia armonica entre el gobierno y los actores sociales, economicos y politicos del estado de derecho, de un gobierno eficiente y cercano a la gente que identifique y arraigue a los Nayaritas.

Objetivo(s) específico(s):

Implementar un modelo de reingeniería en la Administración Pública del Estado para eficientar, transparentar y modernizar los procesos administrativos

Presupuesto de Egresos 2017:

Finalidad funcional del Gasto:

Gobierno

Programa Presupuestal (PP):

Transparencia y Rendición de Cuentas

Clave

Funcional:

01 08 04 01

Nombre del PP:

PP principal

X

PP indirecto

Gasto Corriente

X

Gasto Inverso

Descripción de la clasificación funcional del PP

Finalidad:

01 Gobierno

Función:

01 08 Otros Servicios Generales

Subfunción:

01 08 04 Acceso a la Información Pública Gubernamental

CLAVE	ACTIVIDAD	UNIDAD DE MEDIDA	META ANUAL	META ANUAL		% DEL AVANCE ANUAL	INDICADOR DE CUMPLIMIENTO
				P	R		REALIZADO /PROGRAMADO
01.08.04.01.01	Conducción del programa radiofónico "Radio Transparencia", los viernes de cada semana por la estación Radio Aztlán, en la frecuencia de 550 mh de amplitud modulada.	Documento	45	P	45	87%	DOCUMENTO PRESENTADO /PROGRAMADO
				R	39		
				C			
01.08.04.01.02	Conducción del programa radiofónico "Transparencia Universitaria", todos los jueves de cada semana por la estación Radio UAN, en la frecuencia de 101.1 Mh de frecuencia modulada.	Documento	39	P	39	64%	DOCUMENTO PRESENTADO /PROGRAMADO
				R	25		
				C			
01.08.04.01.03	Vinculación con sujetos obligados para la celebración de reuniones de trabajo con fines de capacitación a servidores públicos en materia de Transparencia y Acceso a la Información Pública, resguardo de Datos Personales.	Documento	50	P	50	1272%	DOCUMENTO PRESENTADO /PROGRAMADO
				R	636		
				C	En trimestres 2do, 3ro y 4to en repetidas ocasiones se les vinculo a los sujetos obligados.		
01.08.04.01.04	Celebración de reuniones de trabajo con fines de capacitación a servidores públicos en materia de Transparencia y Acceso a la Información Pública, resguardo de Datos Personales.	Documento	50	P	50	86%	DOCUMENTO PRESENTADO /PROGRAMADO
				R	43		
				C			





**INSTITUTO DE TRANSPARENCIA Y ACCESO A LA INFORMACIÓN PÚBLICA
DEL ESTADO DE NAYARIT**



CLAVE	ACTIVIDAD	UNIDAD DE MEDIDA	META ANUAL	META ANUAL		% DEL AVANCE ANUAL	INDICADOR DE CUMPLIMIENTO
				P	R		REALIZADO /PROGRAMADO
01.08.04.01.05	Vinculación con instituciones de carácter público, privado o social para llevar a cabo reuniones de trabajo con fines de promoción y difusión en materia de transparencia y acceso a la información pública.	Documento	7	P	7	29%	DOCUMENTO PRESENTADO/ PROGRAMADO
				R	2		
				C			
01.08.04.01.06	Reuniones de trabajo con instituciones de carácter público, privado o social con fines de promoción y difusión en materia de transparencia y acceso a la información pública.	Documento	3	P	3	67%	DOCUMENTO PRESENTADO/ PROGRAMADO
				R	2		
				C			
01.08.04.01.07	Vinculación con instituciones educativas de los niveles básico, medio superior y superior públicas y privadas.	Documento	190	P	190	52%	DOCUMENTO PRESENTADO/ PROGRAMADO
				R	98		
				C			
01.08.04.01.08	Inducción a estudiantes de nivel básico (primaria) en materia de transparencia y acceso a la información pública.	Documento	6800	P	6800	93%	DOCUMENTO PRESENTADO/ PROGRAMADO
				R	6292		
				C			
01.08.04.01.09	Inducción a estudiantes de nivel básico (secundaria) en materia de transparencia y acceso a la información pública.	Documento	3990	P	3990	120%	DOCUMENTO PRESENTADO/ PROGRAMADO
				R	4788		
				C			
01.08.04.01.10	Inducción a estudiantes de nivel medio superior y superior en materia de transparencia y acceso a la información pública.	Documento	1980	P	1980	79%	DOCUMENTO PRESENTADO/ PROGRAMADO
				R	1556		
				C			
01.08.04.01.11	Recepción de los informes bimestrales que los sujetos a los que la ley obliga, realizan ante el Instituto, con fines de registro y estadística.	Documento	6	P	6	100%	DOCUMENTO PRESENTADO/ PROGRAMADO
				R	6		
				C			
01.08.04.01.12	Recepción de los informes bimestrales y análisis a la información presentada por los sujetos a los que la ley obliga, realizan ante el Instituto, con fines de registro y estadística.	Documento	1	P	1	0%	DOCUMENTO PRESENTADO/ PROGRAMADO
				R	1		
				C			
01.08.04.01.13	Actualización y depuración de la información contenida en el portal WEB del ITAI y P.N.T.	Documento	12	P	12	100%	DOCUMENTO PRESENTADO/ PROGRAMADO
				R	12		
				C			
01.08.04.01.14	Registro de la memoria gráfica de las actividades oficiales del Instituto	Archivo Electrónico	12	P	12	100%	DOCUMENTO PRESENTADO/ PROGRAMADO
				R	12		
				C			
01.08.04.01.15	Recabar información generada en las diferentes áreas del Instituto para su publicación oficial	Documento	12	P	12	100%	DOCUMENTO PRESENTADO/ PROGRAMADO
				R	12		
				C			

ELABORO

Lic. José Ignacio Cázares Lizárraga
Coordinador del Área de Operación y Seguimiento

PRESUPUESTO BASADO EN RESULTADOS
REPORT DE AVANCES DE LA MATRIZ DE INDICADORES PARA RESULTADOS (MIR) EJERCICIO 2017

DEPENDENCIA:		MIR X-1 (de 1)			
DEST/OSIP	PP	OP	SP	IP	NOBRE DEL PROGRAMA PRESUPUESTARIO (PP)
					OP principal
					OP-Subprograma
					Cuenta Corrientes
					Cuenta Inicial
Nombre de Beneficiario:					

MONTO AUTORIZADO EN EL PRESUPUESTO DE EJERCICIO 2016
\$9,330,400.00

MONTO EJERCIDO (ANUAL)
\$9,330,400.00

NOTA COMPLEMENTARIA (Respecto a los Montos)

Nivel/Resumen Narrativo	Nombre del Indicador	Definición	Formula	Unidad de Medida / Frecuencia	Tipo de Indicador / Dimension a medir	Año de la Línea base	Línea base	Variables de la formula	Metas del Indicador		1er. Trimestre		2º Trimestre		Avance 3er. Trimestre		Avance 4º Trimestre (Proyectado)		Análisis e Interpretación de resultados	Fuentes de información y medios de verificación del indicador
									Datos (con descripción de los datos de origen y de la fórmula)	Meta original anual (con descripción de los datos de origen y de la fórmula)	Datos (con descripción de los datos de origen y de la fórmula)	Resultado (con descripción de los datos de origen y de la fórmula)	Datos (con descripción de los datos de origen y de la fórmula)	Resultado (con descripción de los datos de origen y de la fórmula)	Datos (con descripción de los datos de origen y de la fórmula)	Resultado (con descripción de los datos de origen y de la fórmula)	Datos (con descripción de los datos de origen y de la fórmula)	Resultado (con descripción de los datos de origen y de la fórmula)		
FIN	Contribuir a efficientar la transparencia y acceso a la información pública del Estado de Nayari mediante el incremento de la modernización de los procesos administrativos en transparencia de los sujetos obligados	La modificación de los procesos administrativos en transparencia y acceso a la información de los sujetos obligados de manera eficaz	$\frac{\text{Número de sujetos obligados que se modernizaron en los procesos administrativos en el año actual} - \text{Número de sujetos obligados que se modernizaron en los procesos administrativos en el año anterior}}{\text{Nº de sujetos obligados}} \times 100$	Porcentaje Anual	Estratégico/Eficacia	2016	107	Número de sujetos obligados que se modernizaron en los procesos administrativos en el año actual	141	75%	-	-	-	-	141	75%	La frecuencia de medición se realizó de forma anual	Registros administrativos del ITA		
PROPOSITO	Los Sujetos Obligados cumplen con la Ley de Transparencia y Acceso a la Información Pública del Estado de Nayari eficientemente	Políticas de cumplimiento de los sujetos obligados que cumplen con la Ley	$\frac{\text{Número de sujetos obligados que cumplieron con la Ley en el año actual} - \text{Número de sujetos obligados que cumplieron en el año anterior}}{\text{Nº de sujetos obligados}} \times 100$	Porcentaje Anual	Estratégico/modernización	2016	107	Número de sujetos obligados que cumplieron con la Ley en el año actual	141	75%	-	-	-	-	141	75%	La frecuencia de medición se realizó de forma anual	Registros administrativos del ITA		
COMPONENTE	Conocimiento en materia de Transparencia y acceso a la información de los servidores públicos	El conocimiento en materia de transparencia y acceso a la información Pública se mide a través del porcentaje de servidores públicos de los sujetos obligados capacitados	$\frac{\text{Número de servidores públicos de los sujetos obligados capacitados en el año actual} - \text{Número de servidores públicos de los sujetos obligados capacitados en el año anterior}}{\text{Nº de servidores públicos}} \times 100$	Porcentaje anual	Gestión/eficiencia	2016	1009	Número de servidores públicos de los sujetos obligados capacitados en el año actual	1368	-19%	-	-	-	-	1368	-19%	La frecuencia de medición se realizó de forma anual	Registros administrativos del ITA		
	Suficiente difusión de información fundamental en materia de Transparencia	Se verifica la difusión de la información fundamental a través de los portales a portales de transparencia en internet por parte de los sujetos obligados	$\frac{\text{Número total de revisiones a portales en el año actual} - \text{Número total de revisiones a portales en el año anterior}}{\text{Nº de revisiones}} \times 100$	Porcentaje anual	Gestión/eficiencia	2016	157	Número total de revisiones a portales en el año actual	280	78%	-	-	-	-	280	78%	La frecuencia de medición se realizó de forma anual	Registros administrativos del ITA		
	Suficiente cultura entre el personal de Transparencia de los alumnos	El indicador mide la cultura sobre materia de Transparencia la cual se evalúa por medio de exámenes a través de material informativo a los alumnos de todos los niveles educativos en materia de transparencia y acceso a la información	$\frac{\text{Número de alumnos a los que se les llevó la inducción en el año actual} - \text{Número de alumnos programados para recibir la inducción en el año anterior}}{\text{Nº de alumnos}} \times 100$	Porcentaje anual	Gestión/eficiencia	2016	9027	Número de alumnos a los que se les llevó la inducción en el año actual	12,038	30%	-	-	-	-	12,038	30%	La frecuencia de medición se realizó de forma anual	Registros administrativos del ITA		
	Clarificar que los sujetos obligados otorgan la información solicitada por la ciudadanía	Una muestra de recursos de revisión interpusieron por la ciudadanía recibidos y atendidos por el ejercicio de Transparencia y Acceso a la Información Pública del Estado de Nayari. Cuando la ciudadanía solicita información a los sujetos obligados y éstos no la proporcionan	$\frac{\text{Número de recursos de revisión interpusieron atendidos} - \text{Número total de recursos de revisión interpusieron por la ciudadanía recibidos}}{\text{Nº de recursos}} \times 100$	Porcentaje anual	Gestión/eficiencia	2016	121	Número de recursos de revisión interpusieron atendidos	254	48%	-	-	-	-	254	48%	La frecuencia de medición se realizó de forma anual	Registros administrativos del ITA		


 Coordinador Presidente


 Secretario Ejecutivo


 Coordinador del Área de Operación y Seguimiento


 Encargado de la Coordinación de Monitoreo de Portales de Transparencia



INSTITUTO DE TRANSPARENCIA Y ACCESO A LA INFORMACION PUBLICA
DEL ESTADO DE NAYARIT



PROGRAMA OPERATIVO ANUAL 2017 VINCULADO CON EL PRESUPUESTO BASADO EN RESULTADOS
DEL 01 DE ENERO AL 31 DE DICIEMBRE DE 2017
UNIDAD ADMINISTRATIVA: SECRETARIA DE ESTUDIO Y CUENTA

I. VINCULACIÓN PLANEACIÓN-PROGRAMACIÓN-PRESUPUESTACIÓN

Plan Estatal de Desarrollo 2011-2017:

Objetivo estratégico:

Gobernabilidad

Tema(s) estratégico(s)

Modelo de Gestión Pública y Transparencia

Programa Sectorial

Programa de Modernización de la Administración Pública Estatal

Objetivo General:

Lograr la convivencia armónica entre el gobierno y los actores sociales, económicos y políticos del estado de derecho, de un gobierno eficiente cercano a la gente que identifique y arraigue a los Nayaritas.

Objetivo(s) específico(s):

Implementar un modelo de reingeniería de Administración Pública del Estado para efficientar, transparentar y modernizar los procesos administrativos

Presupuesto de Egresos 2017:

Finalidad funcional del Gasto:

Gobierno

Programa Presupuestal (PP):

Clave Funcional:

Nombre del PF:

PP principal

PP indirecto

Gasto Corrient

Gasto Invers.

01 08 04 01

Transparencia y Rendición de Cuentas

X

X

Descripción de la clasificación funcional del PP

Finalidad: 1 Gobierno

Función: 01 08 Otros Servicios Generales

Subfunción: 01 08 04 Acceso a la Información Pública Gubernamental

CLAVE	ACTIVIDAD	UNIDAD DE MEDIDA	META	META ANUAL		% DEL AVANCE ANUAL	INDICADOR DE CUMPLIMIENTO REALIZADO/ PROGRAMADO
				P	R		
01.08.04.01.01	Auxiliar en su caso, al Instituto en toda clase de procedimientos administrativos, contenciosos administrativos, laborales y judiciales o en cualquier otra diligencia judicial, previa autorización de los Comisionados.	Documento	N/A	P	0	0%	DOCUMENTO PRESENTADO/PROGRAMADO
				R	0		
				C	No se han presentado de procedimientos		
01.08.04.01.02	Auxiliar a los Comisionados en la asignación y tramitación de los casos, recursos de revisión y demás asuntos interpuestos ante el Instituto.	Documento	N/A	P	0	0%	DOCUMENTO PRESENTADO/PROGRAMADO
				R	254		
				C	Son el total de recursos presentados en el año		
01.08.04.01.03	Auxiliar a los Comisionados sobre los proyectos de las resoluciones de recursos de revisión.	Documento	N/A	P	0	0%	DOCUMENTO PRESENTADO/PROGRAMADO
				R	13		
				C	Son el total de resoluciones emitidas		
01.08.04.01.04	Auxiliar a los Comisionados sobre ratificar, modificar o revocar las clasificaciones de información realizadas por los sujetos obligados.	Documento	N/A	P	0	0%	DOCUMENTO PRESENTADO/PROGRAMADO
				R	0		
				C	No se han presentado solicitudes al respecto		
01.08.04.01.05	Auxiliar en el Control de los recursos de revisión presentados	Documento	N/A	P	0	0%	DOCUMENTO PRESENTADO/PROGRAMADO
				R	254		
				C	Son el total de recursos presentados en el año		
01.08.04.01.06	Realizar notificaciones con apoyo del actuario dentro de los recursos de revisión	Documento	N/A	P	0	0%	DOCUMENTO PRESENTADO/PROGRAMADO
				R	2103		
				C	Son el total de notificaciones realizadas en el año		
01.08.04.01.07	Llevar el control estadístico de los recursos de revisión	Documento	N/A	P	0	0%	DOCUMENTO PRESENTADO/PROGRAMADO
				R	254		
				C	Son el total de recursos presentados en el año		

ELABORÓ

LIC. MARIA BEATRIZ PARRA MARTINEZ

**PROGRAMA OPERATIVO ANUAL 2017 VINCULADO CON EL PRESUPUESTO BASADO EN RESULTADOS
DEL 01 DE OCTUBRE AL 31 DE DICIEMBRE DE 2017
UNIDAD ADMINISTRATIVA: DIRECCION DE ADMINISTRACION**

**I. VINCULACIÓN PLANEACIÓN-PROGRAMACIÓN-PRESUPUESTACIÓN
Plan Estatal de Desarrollo 2011-2017:**

Objetivo estratégico:

Gobernabilidad

Tema(s) estratégico(s)

Modelo de Gestión Pública y Transparencia

Programa Sectorial

Programa de Modernización de la Administración Pública Estatal

Objetivo General:

Lograr la convivencia armónica entre el gobierno y los actores sociales, económicos y políticos del estado de derecho, de un gobierno eficiente y cercano a la gente que identifique y arraigue a los Nayaritas.

Objetivo(s) específico(s):

Implementar un modelo de reingeniería en la Administración Pública del Estado para efficientar, transparentar y modernizar los procesos administrativos

Presupuesto de Egresos 2017:

Finalidad funcional del Gasto:

Gobierno

Programa Presupuestal (PP):

Transparencia y Rendición de Cuentas

Clave

Funcional:

01 08 04 01

Nombre del PP:

PP principal

PP indirecto

Gasto Corriente

Gasto Inverso

X

X

Descripción de la clasificación funcional del PP

Finalidad:

01 Gobierno

Función:

01 08 Otros Servicios Generales

Subfunción:

01 08 04 Acceso a la Información Pública Gubernamental

CLAVE	ACTIVIDAD	UNIDAD DE MEDIDA	META	META ANUAL		% DEL AVANCE TRIMESTRAL	INDICADOR DE CUMPLIMIENTO REALIZADO/ PROGRAMADO
				P	R		
01.08.04.01.01	Elaborar el anteproyecto de presupuesto anual del Instituto para el ejercicio fiscal 2018.	Documento	1	P	1	100%	DOCUMENTO PRESENTADO/P ROGRAMADO
				R	1		
				C	Se elabora hasta el mes de agosto		
01.08.04.01.02	Elaborar el calendario financiero anual del Instituto, correspondiente al ejercicio fiscal 2017, el cual se someterá a la aprobación del Consejo.	Documento	1	P	1	100%	DOCUMENTO PRESENTADO/P ROGRAMADO
				R	1		
				C	Se realizó en el mes de enero		
01.08.04.01.03	Elaborar y publicar los anexos de distribución de las partidas que integran el Presupuesto de Egresos del Instituto, para el ejercicio fiscal 2017.	Documento	1	P	1	100%	DOCUMENTO PRESENTADO/P ROGRAMADO
				R	1		
				C	Se realizó en el mes de marzo		
01.08.04.01.04	Elaborar el Avances de Gestión Financiera relativa a los meses de enero a marzo, de abril a junio, julio a septiembre y de octubre a diciembre del ejercicio 2017; así como la de recabar el de las demás áreas que integran el Instituto y presentados ante la instancia correspondiente.	Reporte	4	P	1	100%	REPORTE PRESENTADO/P ROGRAMADO
				R	1		
				C			
01.08.04.01.05	Elaborar y presentar la Cuenta Pública correspondiente al ejercicio 2016 del Instituto de manera consolidada y analítica ante la instancia correspondiente.	Reporte	1	P	1	100%	REPORTE PRESENTADO/P ROGRAMADO
				R	1		
				C	Se presentó en el mes de enero		
01.08.04.01.06	Realizar pagos provisionales mensuales de ISR, IVA e ISPT	Documento	12	P	12	100%	DOCUMENTO PRESENTADO/P ROGRAMADO
				R	12		
				C			
01.08.04.01.07	Elaborar y presentar la Declaración Informativa Múltiple Anual correspondiente al ejercicio fiscal 2016 de Sueldos, Salarios, Conceptos Asimilados, Crédito al Salario y Subsidio para el Empleo así como la información sobre pagos y retenciones de	Documento	1	P	1	100%	DOCUMENTO PRESENTADO/P ROGRAMADO
				R	1		
				C	Se realizó en el mes de febrero		
01.08.04.01.08	Elaborar y solicitar la ministración de recursos de manera quincenal a la Dirección General de Tesorería del Gobierno del Estado.	Oficio	24	P	24	100%	OFICIO PRESENTADO/P ROGRAMADO
				R	24		
				C			
01.08.04.01.09	Registrar la contabilidad del Instituto en el Sistema Automatizado de Contabilidad Gubernamental (SACG)	Reporte	12	P	12	100%	REPORTE PRESENTADO/P ROGRAMADO
				R	12		
				C			
01.08.04.01.10	Verificar que la documentación comprobatoria del gasto cumpla los requisitos fiscales y administrativos establecidos en la normatividad.	Reporte	12	P	12	100%	REPORTE PRESENTADO/P ROGRAMADO
				R	12		
				C			
01.08.04.01.11	Realizar transferencia o elaborar cheque en su caso al proveedor por la adquisición del bien y/o servicio.	Reporte	12	P	12	100%	REPORTE PRESENTADO/P ROGRAMADO
				R	12		
				C			
01.08.04.01.12	Realizar transferencia para activación o reposición del Fondo Revolvente.	Reporte	1	P	1	100%	REPORTE PRESENTADO/P ROGRAMADO
				R	1		
				C	Se realizó en el mes de enero		
01.08.04.01.13	Elaborar conciliaciones bancarias mensuales	Reporte	12	P	12	100%	REPORTE PRESENTADO/P ROGRAMADO
				R	12		
				C			



**INSTITUTO DE TRANSPARENCIA Y ACCESO A LA INFORMACION PUBLICA
DEL ESTADO DE NAYARIT**



CLAVE	ACTIVIDAD	UNIDAD DE MEDIDA	META	META ANUAL	% DEL AVANCE TRIMESTRAL	INDICADOR DE CUMPLIMIENTO
						REALIZADO/ PROGRAMADO
01.08.04.01.14	Realizar Inventario fisico de bienes de activo fijo, elaborar y adherir etiquetas y elaborar los resguardos correspondientes.	Reporte	1	P 1	200%	REPORTE PRESENTADO/P ROGRAMADO
				R 2		
				C Se realizará en junio y diciembre		
01.08.04.01.15	Elaborar la nomina quincenal por concepto de sueldo del personal del Instituto.	Documento	24	P 24	100%	REPORTE PRESENTADO/P ROGRAMADO
				R 24		
				C		
01.08.04.01.16	Realizar la transferencia bancaria de acuerdo a la nomina.	Reporte	24	P 24	100%	DOCUMENTO PRESENTADOS/ PROGRAMADO
				R 24		
				C		

ELABORÓ
L.A. AYHESA E. TORRES LÓPEZ
DIRECTORA DE ADMINISTRACIÓN



ANEXOS



INSTITUTO DE TRANSPARENCIA Y ACCESO A LA INFORMACIÓN PÚBLICA
DEL ESTADO DE NAYARIT



INSTITUTO DE TRANSPARENCIA Y ACCESO A LA INFORMACION PUBLICA DEL ESTADO DE NAYARIT RELACION DE BIENES MUEBLES QUE COMPONEN EL PATRIMONIO CUENTA PUBLICA DE 2017		
CODIGO	DESCRIPCION DEL BIEN	VALOR EN LIBROS
511070001	Modulos Ejecutivos de 1.80 x 0.75 tipo bala en Melamina, que consta de escritorio puente, credenza con 3 cajones y libreros	\$ 5,600.00
511070002	Modulos Ejecutivos de 1.80 x 0.75 tipo bala en Melamina, que consta de escritorio puente, credenza con 3 cajones y libreros	\$ 5,600.00
511070003	Modulos Ejecutivos de 1.80 x 0.75 tipo bala en Melamina, que consta de escritorio puente, credenza con 3 cajones y libreros	\$ 5,600.00
511070004	Modulos Ejecutivos de 1.80 x 0.75 tipo bala en Melamina, que consta de escritorio puente, credenza con 3 cajones y libreros	\$ 5,600.00
511070005	Mesa de Consejo 2.40 x 1.20 tipo bala en melanina	\$ 1,440.00
511070006	Mesa redonda de 1.20 de diametro en Melamina caoba	\$ 736.00
511070007	Sillón Ejecutivo Mod. OHE-35 en Curpiel Negra	\$ 1,240.00
511070008	Sillón Ejecutivo Mod. OHE-35 en Curpiel Negra	\$ 1,240.00
511070009	Mueble para computadora Vermont. Printaform	\$ 880.00
511070010	Sillas de visita Mod. OHV-12 Tapizada pliana negra	\$ 200.00
511070011	Sillas de visita Mod. OHV-12 Tapizada pliana negra	\$ 200.00
511070012	Sillas de visita Mod. OHV-12 Tapizada pliana negra	\$ 200.00
511070013	Sillas de visita Mod. OHV-12 Tapizada pliana negra	\$ 200.00
511070014	Sillas de visita Mod. OHV-12 Tapizada pliana negra	\$ 200.00
511070015	Sillas de visita Mod. OHV-12 Tapizada pliana negra	\$ 200.00
511070016	Sillas de visita Mod. OHV-12 Tapizada pliana negra	\$ 200.00
511070017	Sillas de visita Mod. OHV-12 Tapizada pliana negra	\$ 200.00
511070018	Sillas de visita Mod. OHV-12 Tapizadas Curpiel negra	\$ 200.00
511070019	Sillas de visita Mod. OHV-12 Tapizadas Curpiel negra	\$ 200.00
511070020	Sillas de visita Mod. OHV-12 Tapizadas Curpiel negra	\$ 200.00
511070021	Sillas de visita Mod. OHV-12 Tapizadas Curpiel negra	\$ 200.00
511070022	Sillas de visita Mod. OHV-12 Tapizadas Curpiel negra	\$ 200.00
511070023	Sillas de visita Mod. OHV-12 Tapizadas Curpiel negra	\$ 200.00
511070024	Sillas de visita Mod. OHV-12 Tapizadas Curpiel negra	\$ 200.00
511070025	Sillas de visita Mod. OHV-12 Tapizadas Curpiel negra	\$ 200.00
511070026	Sillas de visita Mod. OHV-12 Tapizadas Curpiel negra	\$ 200.00
511070027	Sillas de visita Mod. OHV-12 Tapizadas Curpiel negra	\$ 200.00
511070028	Sillas de visita Mod. OHV-12 Tapizadas Curpiel negra	\$ 200.00
511070029	Sillas de visita Mod. OHV-12 Tapizadas Curpiel negra	\$ 200.00
511070030	Sillas de visita Mod. OHV-12 Tapizadas Curpiel negra	\$ 200.00
511070031	Sillas de visita Mod. OHV-12 Tapizadas Curpiel negra	\$ 200.00
511070032	Escritorio tipo bala de 1.40 X 0.70 con lateral izquierdo, dos cajones y portateclado	\$ 1,280.00
511070033	Sillón Ejecutivo Mod. OHE-55 Respaldo de Malla	\$ 1,037.60
511070034	Escritorio tipo bala de 1.40 X 0.70 con lateral derecho en melanina Color caoba	\$ 1,280.00
511070035	Escritorio tipo bala de 1.40 X 0.70 con lateral izquierdo en melamina color caoba	\$ 1,440.00

INSTITUTO DE TRANSPARENCIA Y ACCESO A LA INFORMACION PUBLICA DEL ESTADO DE NAYARIT RELACION DE BIENES MUEBLES QUE COMPONEN EL PATRIMONIO CUENTA PUBLICA DE 2017		
CODIGO	DESCRIPCION DEL BIEN	VALOR EN LIBROS
511070036	Escritorio tipo bala de 1.40 X 0.70 con lateral izquierdo en melamina color caoba	\$ 1,440.00
511070037	Escritorio tipo bala de 1.40 X 0.70 con lateral derecho en melanina Color caoba	\$ 1,440.00
511070038	Sala de recepción en curpil consta de (sillón) 1, 2 y 3 plazas	\$ 4,240.00
511070039	Archivero de 4 gabetas en Melamina color caoba	\$ 1,160.00
511070040	Mesa de computo horizontal en melamina	\$ 736.00
511070041	Archivero de 4 gabetas en Melamina color caoba	\$ 1,160.00
511070042	Archivero de 2 gabetas en Melamina color caoba	\$ 760.00
511070043	Sillas de visita Mod. OHV-12 Tapizada en Curpiel negra	\$ 200.00
511070044	Sillas de visita Mod. OHV-12 Tapizada en Curpiel negra	\$ 200.00
511070045	Sillas de visita Mod. OHV-12 Tapizada en Curpiel negra	\$ 200.00
511070046	Sillas de visita Mod. OHV-12 Tapizada en Curpiel negra	\$ 200.00
511070047	Sillas de visita Mod. OHV-12 Tapizada en Curpiel negra	\$ 200.00
511070048	Sillas de visita Mod. OHV-12 Tapizada en Curpiel negra	\$ 200.00
511070049	Sillas de visita Mod. OHV-12 Tapizada en Curpiel negra	\$ 200.00
511070050	Sillas de visita Mod. OHV-12 Tapizada en Curpiel negra	\$ 200.00
511070051	Sillas de visita Mod. OHV-12 Tapizada en Curpiel negra	\$ 200.00
511070052	Sillas de visita Mod. OHV-12 Tapizada en Curpiel negra	\$ 200.00
511070053	Escritorio Linea G.P. de 1.20x 0.60 en melamina caoba	\$ 880.00
511070054	Banca de 3 plazas en curpiel negras	\$ 1,298.40
511070055	Archivero de 2 gabetas en Melamina color caoba	\$ 852.00
511070056	Silla Secretarial Mod. A-118 con pistón neumatico rodajas base de 5 puntas tapizada en pliana	\$ 624.00
511070057	Sillón Ejecutivo Mod.E-60 tapizado en pliana con descansabrazos, piston neumático, redaja base de 5 puntas	\$ 1,504.00
511070058	Sillón Ejecutivo Mod.E-60 tapizado en pliana con descansabrazos, piston neumático, redaja base de 5 puntas	\$ 1,504.00
511070059	Sillón Ejecutivo Mod.E-60 tapizado en pliana con descansabrazos, piston neumático, redaja base de 5 puntas	\$ 1,504.00
511070060	Archivero Madera de 4 gavetas fabricada en 16MM	\$ 1,104.00
511070061	Archivero Madera de 4 gavetas fabricada en 16MM	\$ 1,104.00
511070062	Silla Secretarial Mod. A-118 con pistón neumatico rodajas base de 5 puntas tapizada en pliana	\$ 624.00
511070063	Silla Secretarial Mod. A-118 con pistón neumatico rodajas base de 5 puntas tapizada en pliana	\$ 624.00
511070064	Sillón Ejecutivo Mod.E-60 tapizado en pliana con descansabrazos, piston neumático, redaja base de 5 puntas	\$ 1,504.00
511070065	Mueble para Computadora EXP. TEC. Color caoba	\$ 704.00
511070066	Mesa Tubular de .65X.64x3 metros con cubierta de melanina en en PTR acabado en pintura negra y/o blanca	\$ 2,263.20
511070067	Sillón ejecutivo respaldo alto sku 25648	\$ 1,599.20
511070068	Sillón ejecutivo respaldo alto sku 25648	\$ 1,599.20



**INSTITUTO DE TRANSPARENCIA Y ACCESO A LA INFORMACIÓN PÚBLICA
DEL ESTADO DE NAYARIT**



**INSTITUTO DE TRANSPARENCIA Y ACCESO A LA INFORMACION PUBLICA DEL ESTADO DE NAYARIT
RELACION DE BIENES MUEBLES QUE COMPONEN EL PATRIMONIO
CUENTA PUBLICA DE 2017**

CODIGO	DESCRIPCION DEL BIEN	VALOR EN LIBROS
511070069	Modulo de 2.40x2.10x2.00 que consta de 5 libreros acabados en melamina color negro con caoba y c. cubiertos den PVC.	\$ 10,672.00
511070070	Archivero 4 cajones color caoba	\$ 1,809.60
511070071	Modulo ejecutivo de 1.80	\$ 8,908.80
511070072	Silla Nexos Chocolate	\$ 2,479.20
511070073	Sillón ejecutivo piel plus sku 41776	\$ 2,367.20
511070074	Mesas plegables	\$ 732.08
511070075	Mesas plegables	\$ 732.08
511070076	Mesa para juntas de 1x2x.75 cms. Acabado en melamina	\$ 2,505.60
511070077	archivero de 3 cajones	\$ 1,392.00
511070078	Mesa plegable	\$ 732.09
511070079	Sillones ejecutivos napoles	\$ 1,360.00
511070080	Sillones ejecutivos napoles	\$ 1,360.00
511070081	Sillones ejecutivos napoles	\$ 1,360.00
511070082	Sillones ejecutivos napoles	\$ 1,360.00
511070083	Sillones ejecutivos napoles	\$ 1,360.02
511070084	Sillón ejecutivo Mod. H36	\$ 1,999.84
511070085	Sillones ejecutivos Ajustables	\$ 6,900.00
511070086	Sillones ejecutivos Ajustables	\$ 6,900.00
511070087	Sillones ejecutivos Ajustables	\$ 6,900.00
511070088	Archivero 4 gavetas	\$ 4,756.00
511070089	Archivero 4 gavetas	\$ 4,756.00
515030001	Central Telefonica Panasonic 308c.	\$ 1,800.26
515030002	Computadora generica piv a 2.8ghz/ 256 memoria/hd 120gb/gabinete atx/cd-rw lite-on/monitor de 17" microstar/teclado, bocinas, mause	\$ 2,455.57
515030003	Impresora sansumg mod. 1710	\$ 566.13
515030004	Computadora generica piv a 2.8ghz/ 256 memoria/hd 120gb/gabinete atx/cd-rw lite-on/monitor de 17" microstar/teclado, bocinas, mause	\$ 2,455.57
515030005	Computadora generica piv a 2.8ghz/ 256 memoria/hd 120gb/gabinete atx/cd-rw lite-on/monitor de 17" microstar/teclado, bocinas, mause	\$ 2,455.57
515030006	computadora generica piv a 2.8ghz/ 256 memoria/hd 120gb/gabinete atx/cd-rw lite-on/monitor de 17" microstar/teclado, bocinas, mause	\$ 2,455.57
515030007	computadora generica piv a 2.8ghz/ 256 memoria/hd 120gb/gabinete atx/cd-rw lite-on/monitor de 17" microstar/teclado, bocinas, mause	\$ 2,455.57
515030008	computadora generica piv a 2.8ghz/ 256 memoria/hd 120gb/gabinete atx/cd-rw lite-on/monitor de 17" microstar/teclado, bocinas, mause	\$ 2,455.57
515030009	computadora generica piv a 2.8ghz/ 256 memoria/hd 120gb/gabinete atx/cd-rw lite-on/monitor de 17" microstar/teclado, bocinas, mause	\$ 2,455.57
515030010	impresora hp larser jet 1015 (1505)	\$ 1,002.00



NAYARIT

INSTITUTO DE TRANSPARENCIA Y ACCESO A LA INFORMACIÓN PÚBLICA
DEL ESTADO DE NAYARIT



INSTITUTO DE TRANSPARENCIA Y ACCESO A LA INFORMACION PUBLICA DEL ESTADO DE NAYARIT RELACION DE BIENES MUEBLES QUE COMPONEN EL PATRIMONIO CUENTA PUBLICA DE 2017		
CODIGO	DESCRIPCION DEL BIEN	VALOR EN LIBROS
515030011	nobreak marca apc mod. 350va proteccionde linea de datos rj11 modem/fac/dsl tipo de conector mema 5-15p voltaje de entrada 1108v	\$ 213.18
515030012	multifuncional hp laser color (2820)	\$ 3,456.60
515030013	computadora hp pavillon dv 2000	\$ 6,913.53
515030014	computadora port. hp exp. tec.	\$ 5,358.20
515030015	computadora port. hp exp. tec.	\$ 5,358.20
515030016	computadora port. hp exp. tec.	\$ 5,358.20
515030017	computadoras de escritorio marca hp mod. xw4600	\$ 5,676.62
515030018	computadoras de escritorio marca hp mod. xw4600	\$ 5,676.62
515030019	computadoras de escritorio marca hp mod. xw4600	\$ 5,676.62
515030020	computadoras de escritorio marca hp mod. xw4600	\$ 5,676.62
515030021	computadoras de escritorio marca hp mod. xw4600	\$ 5,676.62
515030022	computadoras de escritorio marca hp mod. xw4600	\$ 5,676.62
515030023	computadoras de escritorio marca hp mod. xw4600	\$ 5,676.62
515030024	computadoras de escritorio marca hp mod. xw4600	\$ 5,676.62
515030025	computadoras de escritorio marca hp mod. xw4600	\$ 5,676.62
515030026	computadoras de escritorio marca hp mod. xw4600	\$ 5,676.62
515030027	impresora hp color laserjet 2820 mrca.hewlett packard	\$ 2,700.24
515030028	impresora lasser samsun monocromática mod . ml-2571n	\$ 766.28
515030029	nobreak	\$ 226.62
515030030	nobreak	\$ 226.62
515030031	nobreak	\$ 226.62
515030032	swtch de 8 puertos	\$ 129.83
515030033	swtch de 8 puertos	\$ 129.83
515030034	bases para cpu p/cpu con ruedas negras perfect choise	\$ 156.40
515030035	bases para cpu p/cpu con ruedas negras perfect choise	\$ 156.40
515030036	bases para cpu p/cpu con ruedas negras perfect choise	\$ 156.40
515030037	bases para cpu p/cpu con ruedas negras perfect choise	\$ 156.40
515030038	bases para cpu p/cpu con ruedas negras perfect choise	\$ 156.40
515030039	bases para cpu p/cpu con ruedas negras perfect choise	\$ 156.40
515030040	bases para cpu p/cpu con ruedas negras perfect choise	\$ 156.40
515030041	bases para cpu p/cpu con ruedas negras perfect choise	\$ 156.40
515030042	computadora macbook pro mb991e/a	\$ 8,012.34
515030043	fax hp.mod. 640 carta-oficio a4. bandeja de entrada	\$ 472.61
515030044	impresora hp officejet 6000	\$ 397.14
515030045	impresora hp officejet 6000	\$ 397.14
515030046	regulador de 1000 watts y 4 entradas, marca microstar	\$ 89.32
515030047	pc hp 500gb/3g	\$ 3,339.66
515030048	pc hp 500gb/3g	\$ 3,339.66
515030049	pc hp 500gb/3g	\$ 3,339.67
515030050	pc hp 500gb/3g	\$ 3,339.67
515030051	navegador satelital	\$ 1,235.48
515030052	escaner xerox documate 515	\$ 3,159.82
515030053	blackberry 3-g 9780 negro	\$ 1,393.55



**INSTITUTO DE TRANSPARENCIA Y ACCESO A LA INFORMACIÓN PÚBLICA
DEL ESTADO DE NAYARIT**



INSTITUTO DE TRANSPARENCIA Y ACCESO A LA INFORMACION PUBLICA DEL ESTADO DE NAYARIT RELACION DE BIENES MUEBLES QUE COMPONEN EL PATRIMONIO CUENTA PUBLICA DE 2017		
CODIGO	DESCRIPCION DEL BIEN	VALOR EN LIBROS
515030054	laptop samsung mod. np530u3c silver	\$ 2,938.02
515030055	laptop samsung mod. np915s36	\$ 3,897.80
515030056	laptop samsung mod. np915s36	\$ 3,897.80
515030057	computadora de escritorio Compaq	\$ 3,256.84
515030058	computadora de escritorio Compaq	\$ 3,256.84
515030059	Reloj Checador de Huella digital	\$ 3,303.58
515030060	Computadora de escritorio hp	\$ 14,043.75
515030061	Computadora de escritorio hp	\$ 14,043.75
515030062	Computadora de escritorio hp	\$ 14,043.75
515030063	Computadora de escritorio hp	\$ 14,043.75
515030064	Laptop HP pavillon x360 13-U00/modelo13-U003LA	\$ 17,500.00
515030065	Laptop HP pavillon x360 13-U00/modelo13-U003LA	\$ 17,500.00
515030066	Multifuncional canon pixma inyeccion de tinta MG2410	\$ 5,627.00
515030067	Multifuncional brother DCP	\$ 9,724.00
515030068	Disco duro externo de 2TB	\$ 3,770.00
515030069	No break para pc 1000VA/600w	\$ 2,418.00
515030070	No break para pc 1000VA/600w	\$ 2,418.00
515030071	No break para pc 1000VA/600w	\$ 2,418.00
515030072	No break para pc 1000VA/600w	\$ 2,418.00
515030073	No break para pc 1000VA/600w	\$ 2,418.00
515030074	No break para pc 1000VA/600w	\$ 2,418.00
515030075	No break para pc 1000VA/600w	\$ 2,418.00
515030076	Laptop HP notebook 240GB	\$ 20,474.00
515030077	Servidor HPE torre ML 150 Geng E5-2609v4 1p 8 BG	\$ 495,186.63
519010001	LG TV 21 Televisión	\$ 1,917.60
519020001	Ventilador / Torre	\$ 679.20
519020002	Ventilador / Torre	\$ 679.20
519020003	Juego de Ventilador marca HONEYWLL	\$ 616.00
519020004	Ventilador / Torre	\$ 4,361.60
519020005	Fondo	\$ 1,989.00
519030001	Extintor de incendios	\$ 4,593.60
519080001	Persianas	\$ 866.50
519080002	Persianas	\$ 866.50
519080003	Persianas	\$ 866.50
519080004	Persianas	\$ 866.50
519080005	Persianas	\$ 866.50
519080006	Persianas	\$ 866.50
519080007	Camara Digital SONY Ciber-Shot	\$ 968.27
519080008	Enfriador de agua de Whirlpool WK5101Q BCO. Agua fyc	\$ 1,919.20
519080009	Unidades de aire acondicionado tipo mini-split marca york modelo YHCA12FSAADK, A220v/1PH/60CPS, de 1 ton.	\$ 7,990.08
519080010	Unidades de aire acondicionado tipo mini-split marca york modelo YHCA12FSAADK, A220v/1PH/60CPS, de 1 ton.	\$ 7,990.08



**INSTITUTO DE TRANSPARENCIA Y ACCESO A LA INFORMACIÓN PÚBLICA
DEL ESTADO DE NAYARIT**



INSTITUTO DE TRANSPARENCIA Y ACCESO A LA INFORMACIÓN PÚBLICA DEL ESTADO DE NAYARIT RELACION DE BIENES MUEBLES QUE COMPONEN EL PATRIMONIO CUENTA PUBLICA DE 2017		
CODIGO	DESCRIPCIÓN DEL BIEN	VALOR EN LIBROS
519080011	Unidades de aire acondicionado tipo mini-split marca york modelo YHCA12FSAADK, A220v/1PH/60CPS, de 1 ton.	\$ 7,990.08
519080012	Unidades de aire acondicionado tipo mini-split marca york modelo YJCA24FSAADA, A220v/1PH/60CPS, de 2 ton.	\$ 10,959.68
519080013	Unidades de aire acondicionado tipo mini-split marca york modelo YJCA24FSAADA, A220v/1PH/60CPS, de 2 ton.	\$ 10,959.68
519080014	Trituradora fellowes P70cm sku 36546	\$ 927.20
519080015	Engargoladora Metálica 3 en 1	\$ 3,960.00
519080016	Camara Nikon Coolpix S2700 Neg	\$ 600.88
519080017	Persianas enrollables 2500 White Bone	\$ 3,369.80
519080018	Persiana Sheer Elegance Basica	\$ 3,201.06
519080019	instalacion de persianas	\$ 3,410.32
519080020	Sumadora impresión	\$ 3,456.00
519080019	Persiana Sheer Elegance Basica	\$ 3,872.54
521010001	Pantalla de Proyección ESP. TEC.	\$ 474.36
521010002	Video proyector epson lite 54	\$ 6,162.00
521010003	Proyector marca sony modeloVPL-EX5	\$ 2,786.56
521010004	Video proyector epson power lite	\$ 2,317.64
521010005	Bocina QFX	\$ 2,699.00
521010005	Video proyector sony VPL DX100	\$ 3,229.78
541010001	Ford Explor. xlt ut.4 serie 1fmeu63856za15267	\$ 220,080.00
541010002	KIA 2017 Sedan	\$ 207,106.68
541010003	Fiat Uno Hatchback Manual	\$ 173,200.00
TOTAL		1,652,198.49

"Bajo protesta de decir verdad declaramos que los Estados Financieros y sus notas, son razonablemente correctos y son responsabilidad del emisor"


LIC. RAMIRO ANTONIO MARTÍNEZ ORTÍZ
COMISIONADO PRESIDENTE


L.A. AYNEESA E. TORRES LÓPEZ
DIRECTORA DE ADMINISTRACIÓN


L.C. CORINA STEPHANIE CORONA FLORES
CONTADORA




INSTITUTO DE TRANSPARENCIA Y ACCESO A LA INFORMACIÓN PÚBLICA
DEL ESTADO DE NAYARIT



INSTITUTO DE TRANSPARENCIA Y ACCESO A LA INFORMACION PUBLICA DEL ESTADO DE NAYARIT RELACION DE BIENES INMUEBLES QUE COMPONEN EL PATRIMONIO CUENTA PUBLICA DE 2017		
CODIGO	DESCRIPCION DEL BIEN	VALOR EN LIBROS
<p>Se informa que al 31 de diciembre de 2017 el Instituto de Transparencia y Acceso a la Información Pública del Estado de Nayarit, no cuenta con Bienes Inmuebles</p>		

"Bajo protesta de decir verdad declaramos que los Estados Financieros y sus notas, son razonablemente correctos y son responsabilidad del emisor"


 DR. ARMANDO ANTONIO MARTINEZ ORTIZ
 COMISIONADO PRESIDENTE


 LIC. LUIS ALBERTO TORRES LOPEZ
 DIRECTOR DE ADMINISTRACIÓN


 LIC. ESTEBAN ESTEBAN CEBALGA FLORES
 CONTADOR



INSTITUTO DE TRANSPARENCIA Y ACCESO A LA INFORMACIÓN PÚBLICA
DEL ESTADO DE NAYARIT



Cuenta Pública 2017		
Relacion de Cuentas Bancarias Productivas Especificas		
Fondo, Programa o Convenio	Datos de la Cuenta Bancaria	
	Institución Bancaria	Número de Cuenta
Aportacion federal contraloria interna	BANORTE	323999254

"Bajo protesta de decir verdad declaramos que los Estados Financieros y sus notas, son razonablemente correctos y son responsabilidad del emisor"


LIC. RAMIRO ANTONIO MARTÍNEZ ORTÍZ
COMISIONADO PRESIDENTE


L.A. AYHESÁ E. TORRES LÓPEZ
DIRECTORA DE ADMINISTRACIÓN


L.C. CORINA STEPHANIE CORONA FLORES
CONTADORA



INSTITUTO DE TRANSPARENCIA Y ACCESO A LA INFORMACIÓN PÚBLICA
DEL ESTADO DE NAYARIT



**Relación de Esquemas Bursátiles y de Coberturas Financieras
Del 1 de enero al 31 de diciembre de 2017**

Se informa que al 31 de diciembre de 2017 el Instituto de Transparencia y Acceso a la Información Pública del Estado de Nayarit tuvo Esquemas Bursátiles y de Coberturas Financieras.

"Bajo protesta de decir verdad declaramos que los Estados Financieros y sus notas, son razonablemente correctos y son responsabilidad del emisor"


LIC. RAMIRO ANTONIO MARTÍNEZ ORTÍZ
COMISIONADO PRESIDENTE


L.A. AYESA E. TORRES LÓPEZ
DIRECTORA DE ADMINISTRACIÓN


L.C. CORINA STEPHANIE CORONA FLORES
CONTADORA



INSTITUTO DE TRANSPARENCIA Y ACCESO A LA INFORMACIÓN PÚBLICA
DEL ESTADO DE NAYARIT




INFORMACION ADICIONAL QUE DISPONGAN OTRAS LEYES
Del 1 de enero al 31 de diciembre de 2017

Se informa que al 31 de diciembre de 2017 el Instituto de Transparencia y Acceso a la Información Pública del Estado de Nayarit, no tiene información adicional que dispongan otras leyes

"Bajo protesta de decir verdad declaramos que los Estados Financieros y sus notas, son razonablemente correctos y son responsabilidad del emisor"


LIC. RAMIRO ANTONIO MARTÍNEZ ORTÍZ
COMISIONADO PRESIDENTE


L.A. AYHESA E. TORRES LÓPEZ
DIRECTORA DE ADMINISTRACIÓN


L.C. CORINA STEPHANIE CORONA FLORES
CONTADORA



REQUERIMIENTOS ADICIONALES


INSTITUTO DE TRANSPARENCIA Y ACCESO A LA INFORMACION PUBLICA DEL ESTADO DE NAYARIT

Estado de Situación Financiera Detallado - LDF
Al 31 de diciembre de 2016 y al 31 de Diciembre de 2017 (b)
(PESOS)

Concepto (c)	Al 31 de diciembre de 2017	31 de diciembre de 2016 (e)	Concepto (c)	Al 31 de diciembre 2017	31 de diciembre de 2016 (e)
ACTIVO			PASIVO		
Activo Circulante			Activo Circulante		
a. Efectivo y Equivalentes (a=a1+a2+a3+a4+a5+a6+a7)	285,541.86	4,836.72	a. Cuentas por Pagar a Corto Plazo (a=a1+a2+a3+a4+a5+a6+a7+a8+a9)	423,501.05	2,959.25
a1) Efectivo	8,563.23	8,100.00	a1) Servicios Personales por Pagar a Corto Plazo	62,543.35	0.00
a2) Bancos/Tesorería	276,978.63	4,916.72	a2) Proveedores por Pagar a Corto Plazo	0.00	0.00
a3) Bancos/Depositos y Otros	0.00	0.00	a3) Contratistas por Obras Públicas por Pagar a Corto Plazo	0.00	0.00
a4) Inversiones Temporales (Hasta 3 meses)	0.00	0.00	a4) Participaciones y Aportaciones por Pagar a Corto Plazo	0.00	0.00
a5) Fondos con Afectación Específica	0.00	0.00	a5) Transferencias Otorgadas por Pagar a Corto Plazo	0.00	0.00
a6) Depósitos de Fondos de Terceros en Garantía y/o Administración	0.00	0.00	a6) Intereses, Comisiones y Otros Gastos de la Deuda Pública por Pagar a Corto Plazo	0.00	0.00
a7) Otros Efectivos y Equivalentes	0.00	0.00	a7) Retenciones y Contribuciones por Pagar a Corto Plazo	360,857.70	2,959.25
b. Derechos a Recibir Efectivo o Equivalentes (b=b1+b2+b3+b4+b5+b6+b7)	139,704.50	0.00	a8) Devoluciones de la Ley de Ingresos por Pagar a Corto Plazo	0.00	0.00
b1) Inversiones Financieras de Corto Plazo	0.00	0.00	a9) Otras Cuentas por Pagar a Corto Plazo	0.00	0.00
b2) Cuentas por Cobrar a Corto Plazo	0.00	0.00	b. Documentos por Pagar a Corto Plazo (b=b1+b2+b3)	0.00	0.00
b3) Deudores Diversos por Cobrar a Corto Plazo	139,556.27	0.00	b1) Documentos Comerciales por Pagar a Corto Plazo	0.00	0.00
b4) Ingresos por Recuperar a Corto Plazo	0.00	0.00	b2) Documentos con Contratistas por Obras Públicas por Pagar a Corto Plazo	0.00	0.00
b5) Deudores por Anticipos de la Tesorería a Corto Plazo	0.00	0.00	b3) Otros Documentos por Pagar a Corto Plazo	0.00	0.00
b6) Préstamos Otorgados a Corto Plazo	110.00	0.00	c. Porción a Corto Plazo de la Deuda Pública a Largo Plazo (c=c1+c2)	0.00	0.00
b7) Otros Derechos a Recibir Efectivo o Equivalentes a Corto Plazo	38.23	0.00	c1) Porción a Corto Plazo de la Deuda Pública	0.00	0.00
c. Derechos a Recibir Bienes o Servicios (c=c1+c2+c3+c4+c5)	0.00	0.00	c2) Porción a Corto Plazo de Arrendamiento Financiero	0.00	0.00
c1) Anticipo a Proveedores por Adquisición de Bienes y Prestación de Servicios a Corto Plazo	0.00	0.00	d. Títulos y Valores a Corto Plazo	0.00	0.00
c2) Anticipo a Proveedores por Adquisición de Bienes Inmuebles y Muebles a Corto Plazo	0.00	0.00	e. Pasivos Diferidos a Corto Plazo (e=e1+e2+e3)	0.00	0.00
c3) Anticipo a Proveedores por Adquisición de Bienes Intangibles a Corto Plazo	0.00	0.00	e1) Ingresos Cobrados por Adelantado a Corto Plazo	0.00	0.00
c4) Anticipo a Contratistas por Obras Públicas a Corto Plazo	0.00	0.00	a2) Intereses Cobrados por Adelantado a Corto Plazo	0.00	0.00
c5) Otros Derechos a Recibir Bienes o Servicios a Corto Plazo	0.00	0.00	a3) Otros Pasivos Diferidos a Corto Plazo	0.00	0.00
d. Inventarios (d=d1+d2+d3+d4+d5)	0.00	0.00	f. Fondos y Bienes de Terceros en Garantía y/o Administración a Corto Plazo (f=f1+f2+f3+f4+f5+f6)	0.00	0.00
d1) Inventario de Mercancías para Venta	0.00	0.00	f1) Fondos en Garantía a Corto Plazo	0.00	0.00
d2) Inventario de Mercancías Terminadas	0.00	0.00	f2) Fondos en Administración a Corto Plazo	0.00	0.00
d3) Inventario de Mercancías en Proceso de Elaboración	0.00	0.00	f3) Fondos Contingentes a Corto Plazo	0.00	0.00
d4) Inventario de Materias Primas, Materiales y Suministros para Producción	0.00	0.00	f4) Fondos de Fideicomisos, Mandatos y Contratos Análogos a Corto Plazo	0.00	0.00
d5) Bienes en Tránsito	0.00	0.00	f5) Otros Fondos de Terceros en Garantía y/o Administración a Corto Plazo	0.00	0.00
e. Almacenes	0.00	0.00	f6) Valores y Bienes en Garantía a Corto Plazo	0.00	0.00
f. Estimación por Pérdida o Deterioro de Activos Circulantes (f=f1+f2)	0.00	0.00	g. Provisiones a Corto Plazo (g=g1+g2+g3)	0.00	0.00
f1) Estimaciones para Cuentas Incobrables por Derechos a Recibir Efectivo o Equivalentes	0.00	0.00	g1) Provisión para Demandas y Juicios a Corto Plazo	0.00	0.00
f2) Estimación por Deterioro de Inventarios	0.00	0.00	g2) Provisión para Contingencias a Corto Plazo	0.00	0.00
g. Otros Activos Circulantes (g=g1+g2+g3+g4)	18,086.22	18,086.22	g3) Otras Provisiones a Corto Plazo	0.00	0.00
g1) Valores en Garantía	18,086.22	18,086.22	h. Otros Pasivos a Corto Plazo (h=h1+h2+h3)	0.00	0.00
g2) Bienes en Garantía (excluye depósitos de fondos)	0.00	0.00	h1) Ingresos por Clasificar	0.00	0.00
g3) Bienes Derivados de Embargos, Decomisos, Aseguramientos y Dación en Pago	0.00	0.00	h2) Recaudación por Participar	0.00	0.00
g4) Adquisición con Fondos de Terceros	0.00	0.00	h3) Otros Pasivos Circulantes	0.00	0.00
IA. Total de Activos Circulantes (IA = a + b + c + d + e + f + g)	443,332.58	22,922.94	IIA. Total de Pasivos Circulantes (IIA = a + b + c + d + e + f + g + h)	423,501.05	2,959.25
Activo No Circulante			Pasivo No Circulante		
a. Inversiones Financieras a Largo Plazo	0.00	0.00	a. Cuentas por Pagar a Largo Plazo	0.00	0.00
b. Derechos a Recibir Efectivo o Equivalentes a Largo Plazo	0.00	0.00	b. Documentos por Pagar a Largo Plazo	0.00	0.00
c. Bienes Inmuebles, Infraestructura y Construcciones en Proceso	0.00	0.00	c. Deuda Pública a Largo Plazo	0.00	0.00
d. Bienes Muebles	2,199,681.77	1,506,076.82	d. Pasivos Diferidos a Largo Plazo	0.00	0.00
e. Activos Intangibles	0.00	0.00	e. Fondos y Bienes de Terceros en Garantía y/o Administración a Largo Plazo	0.00	0.00
f. Depreciación, Deterioro y Amortización Acumulada de Bienes	547,463.24	547,463.24	f. Provisiones a Largo Plazo	0.00	0.00
g. Activos Diferidos	0.00	0.00	IIIB. Total de Pasivos No Circulantes (IIIB = a + b + c + d + e + f)	0.00	0.00
h. Estimación por Pérdida o Deterioro de Activos no Circulantes	0.00	0.00	II. Total del Pasivo (II = IIA + IIIB)	423,501.05	2,959.25
i. Otros Activos no Circulantes	0.00	0.00	HACIENDA PÚBLICA/PATRIMONIO		
IB. Total de Activos No Circulantes (IB = a + b + c + d + e + f + g + h + i)	1,652,198.49	958,593.54	IIIA. Hacienda Pública/Patrimonio Contribuido (IIIA = a + b + c)	0.00	0.00
I. Total del Activo (I = IA + IB)	2,095,531.07	981,516.48	a. Aportaciones	0.00	0.00
			b. Donaciones de Capital	0.00	0.00
			c. Actualización de la Hacienda Pública/Patrimonio	0.00	0.00
			IIIB. Hacienda Pública/Patrimonio Generado (IIIB = a + b + c + d + e)	1,672,030.02	978,557.23
			a. Resultados del Ejercicio (Ahorro/ Desahorro)	660,754.62	117,406.48
			b. Resultados de Ejercicios Anteriores	1,011,275.40	861,150.75
			c. Revaluos	0.00	0.00
			d. Reservas	0.00	0.00
			e. Rectificaciones de Resultados de Ejercicios Anteriores	0.00	0.00
			IIIC. Exceso o Insuficiencia en la Actualización de la Hacienda Pública/Patrimonio (IIIC = a + b)	0.00	0.00
			a. Resultado por Posición Monetaria	0.00	0.00
			b. Resultado por Tenencia de Activos no Monetarios	0.00	0.00
			III. Total Hacienda Pública/Patrimonio (III = IIIA + IIIB + IIIC)	1,672,030.02	978,557.23
			IV. Total del Pasivo y Hacienda Pública/Patrimonio (IV = II + III)	2,095,531.07	981,516.48


MR. RAMIRO ANTONIO MARTÍNEZ ORTIZ
 COMISIONADO PRESIDENTE


L. GUADALUPE TORRES LÓPEZ
 DIRECTORA DE ADMINISTRACIÓN


E.C. GUIPIA STEINHLBER CUATRECASAS FLORES
 CONTADOR

INSTITUTO DE TRANSPARENCIA Y ACCESO A LA INFORMACIÓN PÚBLICA DEL ESTADO DE NAYARIT

Informe Analítico de la Deuda Pública y Otros Pasivos - LDF

Del 1 de Enero al 31 de Diciembre de 2017 (b)

(PESOS)

Denominación de la Deuda Pública y Otros Pasivos (c)	Saldo al 31 de diciembre de 2016 (d)	Disposiciones del Periodo (e)	Amortizaciones del Periodo (f)	Revaluaciones, Reclasificaciones y Otros Ajustes (g)	Saldo Final del Periodo h=d+e-f+g	Pago de Intereses del Periodo (i)	Pago de Comisiones y demás costos asociados durante el Periodo (j)
1. Deuda Pública (1=A+B)	0.00	0.00	0.00	0.00	0.00	0.00	0.00
A. Corto Plazo (A=a1+a2+a3)	0.00	0.00	0.00	0.00	0.00	0.00	0.00
a1) Instituciones de Crédito	0.00	0.00	0.00	0.00	0.00	0.00	0.00
a2) Títulos y Valores	0.00	0.00	0.00	0.00	0.00	0.00	0.00
a3) Arrendamientos Financieros	0.00	0.00	0.00	0.00	0.00	0.00	0.00
B. Largo Plazo (B=b1+b2+b3)	0.00	0.00	0.00	0.00	0.00	0.00	0.00
b1) Instituciones de Crédito	0.00	0.00	0.00	0.00	0.00	0.00	0.00
b2) Títulos y Valores	0.00	0.00	0.00	0.00	0.00	0.00	0.00
b3) Arrendamientos Financieros	0.00	0.00	0.00	0.00	0.00	0.00	0.00
2. Otros Pasivos	2,959.25				423,501.05		
3. Total de la Deuda Pública y Otros Pasivos	2,959.25	0.00	0.00	0.00	423,501.05	0.00	0.00
4. Deuda Contingente 1 (informativo)	0.00	0.00	0.00	0.00	0.00	0.00	0.00
A. Deuda Contingente 1	0.00	0.00	0.00	0.00	0.00	0.00	0.00
B. Deuda Contingente 2	0.00	0.00	0.00	0.00	0.00	0.00	0.00
C. Deuda Contingente XX	0.00	0.00	0.00	0.00	0.00	0.00	0.00
5. Valor de Instrumentos Bono Cupón Cero 2 (informativo)	0.00	0.00	0.00	0.00	0.00	0.00	0.00
A. Instrumento Bono Cupón Cero 1	0.00	0.00	0.00	0.00	0.00	0.00	0.00
B. Instrumento Bono Cupón Cero 2	0.00	0.00	0.00	0.00	0.00	0.00	0.00
C. Instrumento Bono Cupón Cero XX	0.00	0.00	0.00	0.00	0.00	0.00	0.00

1. Se refiere a cualquier financiamiento sin fuente o garantía de pago definida, que sea asumida de manera solidaria o subsidiaria por las Entidades Federativas con sus Municipios, organismos descentralizados y empresas de participación estatal mayoritaria y fideicomisos, locales o municipales, y por los Municipios con sus respectivos organismos descentralizados y empresas de participación municipal mayoritaria.

2. Se refiere al valor del Bono Cupón Cero que respalda el pago de los créditos asociados al mismo (Activo).

Obligaciones a Corto Plazo (k)	Monto Contratado (l)	Plazo Pactado (m)	Tasa de Interés (n)	Comisiones y Costos Relacionados (o)	Tasa Efectiva (p)
6. Obligaciones a Corto Plazo (informativo)	0.00	0.00	0.00	0.00	0.00
A. Crédito 1	0.00	0.00	0.00	0.00	0.00
B. Crédito 2	0.00	0.00	0.00	0.00	0.00
C. Crédito XX	0.00	0.00	0.00	0.00	0.00



 LIC. RAMÓN ANTONIO MARTÍNEZ ORTIZ
 COMISIONADO PRESIDENTE


 LIC. AYTHYA E. TORRES LÓPEZ
 DIRECTORA DE ADMINISTRACIÓN


 LIC. CORINA STEPHANIE CORONA FLORES
 CONTADOR

INSTITUTO DE TRANSPARENCIA Y ACCESO A LA INFORMACIÓN PÚBLICA DEL ESTADO DE NAYARIT										
Informe Analítico de Obligaciones Diferentes de Financiamientos - LDF										
Del 1 de Enero al 31 de Diciembre de 2017 (b)										
(PESOS)										
Denominación de las Obligaciones Diferentes de Financiamiento	Fecha del Contrato	Fecha de inicio de operación del proyecto	Fecha de vencimiento	Monto de la inversión pactado	Plazo pactado	Monto promedio mensual del pago de la contraprestación	Monto promedio mensual del pago de la contraprestación correspondiente al pago de inversión	Monto pagado de la inversión al 31 de Diciembre de 2017	Monto pagado de la inversión actualizado al 31 de Diciembre de 2017	Saldo pendiente por pagar de la inversión al 31 de Diciembre de 2017
(c)	(d)	(e)	(f)	(g)	(h)	(i)	(j)	(k)	(l)	(m = g - l)
A. Asociaciones Público Privadas (APP's) (A=a+b+c+d)	0.00	0.00	0.00	0.00	0.00	0.00	0.00	0.00	0.00	0.00
a) APP 1	0.00	0.00	0.00	0.00	0.00	0.00	0.00	0.00	0.00	0.00
b) APP 2	0.00	0.00	0.00	0.00	0.00	0.00	0.00	0.00	0.00	0.00
c) APP 3	0.00	0.00	0.00	0.00	0.00	0.00	0.00	0.00	0.00	0.00
d) APP XX	0.00	0.00	0.00	0.00	0.00	0.00	0.00	0.00	0.00	0.00
B. Otros Instrumentos (B=a+b+c+d)	0.00	0.00	0.00	0.00	0.00	0.00	0.00	0.00	0.00	0.00
a) Otro Instrumento 1	0.00	0.00	0.00	0.00	0.00	0.00	0.00	0.00	0.00	0.00
b) Otro Instrumento 2	0.00	0.00	0.00	0.00	0.00	0.00	0.00	0.00	0.00	0.00
c) Otro Instrumento 3	0.00	0.00	0.00	0.00	0.00	0.00	0.00	0.00	0.00	0.00
d) Otro Instrumento XX	0.00	0.00	0.00	0.00	0.00	0.00	0.00	0.00	0.00	0.00
C. Total de Obligaciones Diferentes de Financiamiento (C=A+B)	0.00	0.00	0.00	0.00	0.00	0.00	0.00	0.00	0.00	0.00


L.C. BARRIO ANTONIO MARTINEZ ORTIZ
COMISIONADO PRESIDENTE


L.A. AYHESA TORRES LOPEZ


L.C. CORONA STEFANIA CORONA FLORES
CONTADOR

INSTITUTO DE TRANSPARENCIA Y ACCESO A LA INFORMACIÓN PÚBLICA DEL ESTADO DE NAYARIT
Balance Presupuestario - LDF
 Del 1 de Enero al 31 de Diciembre de 2017 (b)
 (PESOS)

Concepto (c)	Estimado/ Aprobado (d)	Devengado	Recaudado/ Pagado
A. Ingresos Totales (A = A1+A2+A3)	9,330,400.00	9,964,307.41	9,964,307.41
A1. Ingresos de Libre Disposición	9,330,400.00	9,330,400.00	9,330,400.00
A2. Transferencias Federales Etiquetadas	0.00	633,907.41	633,907.41
A3. Financiamiento Neto	0.00	0.00	0.00
B. Egresos Presupuestarios¹ (B = B1+B2)	9,330,400.00	9,997,025.58	9,997,025.58
B1. Gasto No Etiquetado (sin incluir Amortización de la Deuda Pública)	9,330,400.00	9,367,407.87	9,367,407.87
B2. Gasto Etiquetado (sin incluir Amortización de la Deuda Pública)	0.00	629,617.71	629,617.71
C. Remanentes del Ejercicio Anterior (C = C1 + C2)		0.00	0.00
C1. Remanentes de Ingresos de Libre Disposición aplicados en el periodo		0.00	0.00
C2. Remanentes de Transferencias Federales Etiquetadas aplicados en el periodo		0.00	0.00
I. Balance Presupuestario (I = A - B + C)	0.00	-32,718.17	-32,718.17
II. Balance Presupuestario sin Financiamiento Neto (II = I - A3)	0.00	-32,718.17	-32,718.17
III. Balance Presupuestario sin Financiamiento Neto y sin Remanentes del Ejercicio Anterior (III = II - C)	0.00	-32,718.17	-32,718.17

Concepto	Aprobado	Devengado	Pagado
E. Intereses, Comisiones y Gastos de la Deuda (E = E1+E2)	0.00	0.00	0.00
E1. Intereses, Comisiones y Gastos de la Deuda con Gasto No Etiquetado	0.00	0.00	0.00
E2. Intereses, Comisiones y Gastos de la Deuda con Gasto Etiquetado	0.00	0.00	0.00
IV. Balance Primario (IV = III + E)	0.00	-32,718.17	-32,718.17

Concepto	Estimado/ Aprobado	Devengado	Recaudado/ Pagado
F. Financiamiento (F = F1 + F2)	0.00	0.00	0.00
F1. Financiamiento con Fuente de Pago de Ingresos de Libre Disposición	0.00	0.00	0.00
F2. Financiamiento con Fuente de Pago de Transferencias Federales Etiquetadas	0.00	0.00	0.00
G. Amortización de la Deuda (G = G1 + G2)	0.00	0.00	0.00
G1. Amortización de la Deuda Pública con Gasto No Etiquetado	0.00	0.00	0.00
G2. Amortización de la Deuda Pública con Gasto Etiquetado	0.00	0.00	0.00
A3. Financiamiento Neto (A3 = F - G)	0.00	0.00	0.00

Concepto	Estimado/ Aprobado	Devengado	Recaudado/ Pagado
A1. Ingresos de Libre Disposición	9,330,400.00	9,330,400.00	9,330,400.00
A3.1 Financiamiento Neto con Fuente de Pago de Ingresos de Libre Disposición (A3.1 = F1 - G1)	0.00	0.00	0.00
F1. Financiamiento con Fuente de Pago de Ingresos de Libre Disposición	0.00	0.00	0.00
G1. Amortización de la Deuda Pública con Gasto No Etiquetado	0.00	0.00	0.00
B1. Gasto No Etiquetado (sin incluir Amortización de la Deuda Pública)	9,330,400.00	9,367,407.87	9,367,407.87
C1. Remanentes de Ingresos de Libre Disposición aplicados en el periodo		0.00	0.00
V. Balance Presupuestario de Recursos Disponibles (V = A1 + A3.1 - B1 + C1)	0.00	-37,007.87	-37,007.87
VI. Balance Presupuestario de Recursos Disponibles sin Financiamiento Neto (VI = V - A3.1)	0.00	-37,007.87	-37,007.87

Concepto	Estimado/ Aprobado	Devengado	Recaudado/ Pagado
A2. Transferencias Federales Etiquetadas	0.00	633,907.41	633,907.41
A3.2 Financiamiento Neto con Fuente de Pago de Transferencias Federales Etiquetadas (A3.2 = F2 - G2)	0.00	0.00	0.00
F2. Financiamiento con Fuente de Pago de Transferencias Federales Etiquetadas	0.00	0.00	0.00
G2. Amortización de la Deuda Pública con Gasto Etiquetado	0.00	0.00	0.00
B2. Gasto Etiquetado (sin incluir Amortización de la Deuda Pública)	0.00	629,617.71	629,617.71
C2. Remanentes de Transferencias Federales Etiquetadas aplicados en el periodo		0.00	0.00
VII. Balance Presupuestario de Recursos Etiquetados (VII = A2 + A3.2 - B2 + C2)	0.00	4,289.70	4,289.70
VIII. Balance Presupuestario de Recursos Etiquetados sin Financiamiento Neto (VIII = VII - A3.2)	0.00	4,289.70	4,289.70


 LIC. RAMIRO ANTONIO MARTÍNEZ ORTÍZ
 COMISIONADO PRESIDENTE


 L.A. AYHESSE E. TORRES LÓPEZ
 DIRECTORA DE ADMINISTRACIÓN


 L.C. CORINA STEPHANIE CORONA FLORES
 CONTADORA

INSTITUTO DE TRANSPARENCIA Y ACCESO A LA INFORMACIÓN PÚBLICA DEL ESTADO DE NAYARIT
Estado Analítico de Ingresos Detallado - LDF
Del 1 de Enero al 31 de Diciembre de 2017 (b)
(PESOS)

Concepto (c)	Ingreso					Diferencia (e)
	Estimado (d)	Ampliaciones/ (Reducciones)	Modificado	Devengado	Recaudado	
Ingresos de Libre Disposición						
A. Impuestos	0.00	0.00	0.00	0.00	0.00	0.00
B. Cuotas y Aportaciones de Seguridad Social	0.00	0.00	0.00	0.00	0.00	0.00
C. Contribuciones de Mejoras	0.00	0.00	0.00	0.00	0.00	0.00
D. Derechos	0.00	0.00	0.00	0.00	0.00	0.00
E. Productos	0.00	0.00	0.00	0.00	0.00	0.00
F. Aprovechamientos	0.00	0.00	0.00	0.00	0.00	0.00
G. Ingresos por Ventas de Bienes y Servicios	0.00	0.00	0.00	0.00	0.00	0.00
H. Participaciones	0.00	0.00	0.00	0.00	0.00	0.00
(H=h1+h2+h3+h4+h5+h6+h7+h8+h9+h10+h11)						
h1) Fondo General de Participaciones	0.00	0.00	0.00	0.00	0.00	0.00
h2) Fondo de Fomento Municipal	0.00	0.00	0.00	0.00	0.00	0.00
h3) Fondo de Fiscalización y Recaudación	0.00	0.00	0.00	0.00	0.00	0.00
h4) Fondo de Compensación	0.00	0.00	0.00	0.00	0.00	0.00
h5) Fondo de Extracción de Hidrocarburos	0.00	0.00	0.00	0.00	0.00	0.00
h6) Impuesto Especial Sobre Producción y Servicios	0.00	0.00	0.00	0.00	0.00	0.00
h7) 0.136% de la Recaudación Federal Participable	0.00	0.00	0.00	0.00	0.00	0.00
h8) 3.17% Sobre Extracción de Petróleo	0.00	0.00	0.00	0.00	0.00	0.00
h9) Gasolinas y Diésel	0.00	0.00	0.00	0.00	0.00	0.00
h10) Fondo del Impuesto Sobre la Renta	0.00	0.00	0.00	0.00	0.00	0.00
h11) Fondo de Estabilización de los Ingresos de las Entidades Federativas	0.00	0.00	0.00	0.00	0.00	0.00
I. Incentivos Derivados de la Colaboración Fiscal (I=i1+i2+i3+i4+i5)	0.00	0.00	0.00	0.00	0.00	0.00
i1) Tenencia o Uso de Vehículos	0.00	0.00	0.00	0.00	0.00	0.00
i2) Fondo de Compensación ISAN	0.00	0.00	0.00	0.00	0.00	0.00
i3) Impuesto Sobre Automóviles Nuevos	0.00	0.00	0.00	0.00	0.00	0.00
i4) Fondo de Compensación de Repesos-Intermedios	0.00	0.00	0.00	0.00	0.00	0.00
i5) Otros Incentivos Económicos	0.00	0.00	0.00	0.00	0.00	0.00
J. Transferencias	0.00	0.00	0.00	0.00	0.00	0.00
K. Convenios	9,330,400.00	32,718.17	9,363,118.17	9,330,400.00	9,330,400.00	0.00
k1) Otros Convenios y Subsidios	9,330,400.00	32,718.17	9,363,118.17	9,330,400.00	9,330,400.00	0.00
L. Otros Ingresos de Libre Disposición (L=l1+l2)	0.00	0.00	0.00	0.00	0.00	0.00
l1) Participaciones en Ingresos Locales	0.00	0.00	0.00	0.00	0.00	0.00
l2) Otros Ingresos de Libre Disposición	0.00	0.00	0.00	0.00	0.00	0.00
I. Total de Ingresos de Libre Disposición (I=A+B+C+D+E+F+G+H+I+J+K+L)	9,330,400.00	32,718.17	9,363,118.17	9,330,400.00	9,330,400.00	0.00
Ingresos Excedentes de Ingresos de Libre Disposición						0.00
Transferencias Federales Etiquetadas						
A. Aportaciones (A=a1+a2+a3+a4+a5+a6+a7+a8)	0.00	0.00	0.00	0.00	0.00	0.00
a1) Fondo de Aportaciones para la Nómina Educativa y Gasto Operativo	0.00	0.00	0.00	0.00	0.00	0.00
a2) Fondo de Aportaciones para los Servicios de Salud	0.00	0.00	0.00	0.00	0.00	0.00
a3) Fondo de Aportaciones para la Infraestructura Social	0.00	0.00	0.00	0.00	0.00	0.00
a4) Fondo de Aportaciones para el Fortalecimiento de los Municipios y de las Demarcaciones Territoriales del Distrito Federal	0.00	0.00	0.00	0.00	0.00	0.00
a5) Fondo de Aportaciones Múltiples	0.00	0.00	0.00	0.00	0.00	0.00
a6) Fondo de Aportaciones para la Educación Tecnológica y de Adultos	0.00	0.00	0.00	0.00	0.00	0.00
a7) Fondo de Aportaciones para la Seguridad Pública de los Estados y del Distrito Federal	0.00	0.00	0.00	0.00	0.00	0.00
a8) Fondo de Aportaciones para el Fortalecimiento de las Entidades Federativas	0.00	0.00	0.00	0.00	0.00	0.00
B. Convenios (B=b1+b2+b3+b4)	0.00	0.00	0.00	0.00	0.00	0.00
b1) Convenios de Protección Social en Salud	0.00	0.00	0.00	0.00	0.00	0.00
b2) Convenios de Descentralización	0.00	0.00	0.00	0.00	0.00	0.00
b3) Convenios de Reasignación	0.00	0.00	0.00	0.00	0.00	0.00
b4) Otros Convenios y Subsidios	0.00	0.00	0.00	0.00	0.00	0.00
C. Fondos Distintos de Aportaciones (C=c1+c2)	0.00	0.00	0.00	0.00	0.00	0.00
c1) Fondo para Entidades Federativas y Municipios Productores de Hidrocarburos	0.00	0.00	0.00	0.00	0.00	0.00
c2) Fondo Minero	0.00	0.00	0.00	0.00	0.00	0.00
D. Transferencias, Subsidios y Subvenciones, y Pensiones y Jubilaciones	0.00	633,907.41	633,907.41	633,907.41	633,907.41	633,907.41
E. Otras Transferencias Federales Etiquetadas			0.00			0.00

INSTITUTO DE TRANSPARENCIA Y ACCESO A LA INFORMACIÓN PÚBLICA DEL ESTADO DE NAYARIT

Estado Analítico de Ingresos Detallado - LDF
Del 1 de Enero al 31 de Diciembre de 2017 (b)
(PESOS)

Concepto (c)	Ingreso					Diferencia (e)
	Estimado (d)	Ampliaciones/ (Reducciones)	Modificado	Devengado	Recaudado	
II. Total de Transferencias Federales Etiquetadas (II = A + B + C + D + E)	0.00	633,907.41	633,907.41	633,907.41	633,907.41	633,907.41
III. Ingresos Derivados de Financiamientos (III = A)	0.00	0.00	0.00	0.00	0.00	0.00
A. Ingresos Derivados de Financiamientos	0.00	0.00	0.00	0.00	0.00	0.00
IV. Total de Ingresos (IV = I + II + III)	9,330,400.00	666,625.58	9,997,025.58	9,964,307.41	9,964,307.41	633,907.41
Datos Informativos						
1. Ingresos Derivados de Financiamientos con Fuente de Pago de Ingresos de Libre Disposición	0.00	0.00	0.00	0.00	0.00	0.00
2. Ingresos Derivados de Financiamientos con Fuente de Pago de Transferencias Federales Etiquetadas	0.00	0.00	0.00	0.00	0.00	0.00
3. Ingresos Derivados de Financiamientos (3 = 1 + 2)	0.00	0.00	0.00	0.00	0.00	0.00


LIC. RAMIRO ANTONIO MARTÍNEZ ORTÍZ
COMISIONADO PRESIDENTE


L.A. AYELZA E. TORRES LÓPEZ
DIRECTORA DE ADMINISTRACIÓN


L.C. CORINA STEPHANIE CORONA FLORES
CONTADORA

INSTITUTO DE TRANSPARENCIA Y ACCESO A LA INFORMACIÓN PÚBLICA DEL ESTADO DE NAYARIT

Estado Analítico del Ejercicio del Presupuesto de Egresos Detallado - LDF

Clasificación por Objeto del Gasto (Capítulo y Concepto)

Del 1 de Enero al 31 de Diciembre de 2017 (b)

(PESOS)

Concepto (c)	Egresos					Subejercicio (e)
	Aprobado (d)	Ampliaciones/ (Reducciones)	Modificado	Devengado	Pagado	
II. Gasto Etiquetado (II=A+B+C+D+E+F+G+H+I)	0.00	633,907.41	633,907.41	629,617.71	629,617.71	4,289.70
A. Servicios Personales (A=a1+a2+a3+a4+a5+a6+a7)	0.00	633,907.41	633,907.41	629,617.71	629,617.71	4,289.70
a1) Remuneraciones al Personal de Carácter Permanente	0.00	121,948.82	121,948.82	121,948.82	121,948.82	0.00
a2) Remuneraciones al Personal de Carácter Transitorio	0.00	0.00	0.00	0.00	0.00	0.00
a3) Remuneraciones Adicionales y Especiales	0.00	505,498.59	505,498.59	502,823.89	502,823.89	2,674.70
a4) Seguridad Social	0.00	6,460.00	6,460.00	4,845.00	4,845.00	1,615.00
a5) Otras Prestaciones Sociales y Económicas	0.00	0.00	0.00	0.00	0.00	0.00
a6) Previsiones	0.00	0.00	0.00	0.00	0.00	0.00
a7) Pago de Estímulos a Servidores Públicos	0.00	0.00	0.00	0.00	0.00	0.00
B. Materiales y Suministros (B=b1+b2+b3+b4+b5+b6+b7+b8+b9)	0.00	0.00	0.00	0.00	0.00	0.00
b1) Materiales de Administración, Emisión de Documentos y Artículos Oficiales	0.00	0.00	0.00	0.00	0.00	0.00
b2) Alimentos y Utensilios	0.00	0.00	0.00	0.00	0.00	0.00
b3) Materias Primas y Materiales de Producción y Comercialización	0.00	0.00	0.00	0.00	0.00	0.00
b4) Materiales y Artículos de Construcción y de Reparación	0.00	0.00	0.00	0.00	0.00	0.00
b5) Productos Químicos, Farmacéuticos y de Laboratorio	0.00	0.00	0.00	0.00	0.00	0.00
b6) Combustibles, Lubricantes y Aditivos	0.00	0.00	0.00	0.00	0.00	0.00
b7) Vestuario, Blancos, Prendas de Protección y Artículos Deportivos	0.00	0.00	0.00	0.00	0.00	0.00
b8) Materiales y Suministros Para Seguridad	0.00	0.00	0.00	0.00	0.00	0.00
b9) Herramientas, Refacciones y Accesorios Menores	0.00	0.00	0.00	0.00	0.00	0.00
C. Servicios Generales (C=c1+c2+c3+c4+c5+c6+c7+c8+c9)	0.00	0.00	0.00	0.00	0.00	0.00
c1) Servicios Básicos	0.00	0.00	0.00	0.00	0.00	0.00
c2) Servicios de Arrendamiento	0.00	0.00	0.00	0.00	0.00	0.00
c3) Servicios Profesionales, Científicos, Técnicos y Otros Servicios	0.00	0.00	0.00	0.00	0.00	0.00
c4) Servicios Financieros, Bancarios y Comerciales	0.00	0.00	0.00	0.00	0.00	0.00
c5) Servicios de Instalación, Reparación, Mantenimiento y Conservación	0.00	0.00	0.00	0.00	0.00	0.00
c6) Servicios de Comunicación Social y Publicidad	0.00	0.00	0.00	0.00	0.00	0.00
c7) Servicios de Traslado y Viáticos	0.00	0.00	0.00	0.00	0.00	0.00
c8) Servicios Oficiales	0.00	0.00	0.00	0.00	0.00	0.00
c9) Otros Servicios Generales	0.00	0.00	0.00	0.00	0.00	0.00
D. Transferencias, Asignaciones, Subsidios y Otras Ayudas (D=d1+d2+d3+d4+d5+d6+d7+d8+d9)	0.00	0.00	0.00	0.00	0.00	0.00
d1) Transferencias Internas y Asignaciones al Sector Público	0.00	0.00	0.00	0.00	0.00	0.00
d2) Transferencias al Resto del Sector Público	0.00	0.00	0.00	0.00	0.00	0.00
d3) Subsidios y Subvenciones	0.00	0.00	0.00	0.00	0.00	0.00
d4) Ayudas Sociales	0.00	0.00	0.00	0.00	0.00	0.00
d5) Pensiones y Jubilaciones	0.00	0.00	0.00	0.00	0.00	0.00
d6) Transferencias a Fideicomisos, Mandatos y Otros Análogos	0.00	0.00	0.00	0.00	0.00	0.00
d7) Transferencias a la Seguridad Social	0.00	0.00	0.00	0.00	0.00	0.00
d8) Donativos	0.00	0.00	0.00	0.00	0.00	0.00
d9) Transferencias al Exterior	0.00	0.00	0.00	0.00	0.00	0.00
E. Bienes Muebles, Inmuebles e Intangibles (E=e1+e2+e3+e4+e5+e6+e7+e8+e9)	0.00	0.00	0.00	0.00	0.00	0.00
e1) Mobiliario y Equipo de Administración	0.00	0.00	0.00	0.00	0.00	0.00
e2) Mobiliario y Equipo Educativo y Recreativo	0.00	0.00	0.00	0.00	0.00	0.00
e3) Equipo e Instrumental Médico y de Laboratorio	0.00	0.00	0.00	0.00	0.00	0.00
e4) Vehículos y Equipo de Transporte	0.00	0.00	0.00	0.00	0.00	0.00
e5) Equipo de Defensa y Seguridad	0.00	0.00	0.00	0.00	0.00	0.00
e6) Maquinaria, Otros Equipos y Herramientas	0.00	0.00	0.00	0.00	0.00	0.00
e7) Activos Biológicos	0.00	0.00	0.00	0.00	0.00	0.00
e8) Bienes Inmuebles	0.00	0.00	0.00	0.00	0.00	0.00
e9) Activos Intangibles	0.00	0.00	0.00	0.00	0.00	0.00
F. Inversión Pública (F=f1+f2+f3)	0.00	0.00	0.00	0.00	0.00	0.00
f1) Obra Pública en Bienes de Dominio Público	0.00	0.00	0.00	0.00	0.00	0.00
f2) Obra Pública en Bienes Propios	0.00	0.00	0.00	0.00	0.00	0.00
f3) Proyectos Productivos y Acciones de Fomento	0.00	0.00	0.00	0.00	0.00	0.00
G. Inversiones Financieras y Otras Provisiones (G=g1+g2+g3+g4+g5+g6+g7)	0.00	0.00	0.00	0.00	0.00	0.00
g1) Inversiones Para el Fomento de Actividades Productivas	0.00	0.00	0.00	0.00	0.00	0.00
g2) Acciones y Participaciones de Capital	0.00	0.00	0.00	0.00	0.00	0.00
g3) Compra de Títulos y Valores	0.00	0.00	0.00	0.00	0.00	0.00
g4) Concesión de Préstamos	0.00	0.00	0.00	0.00	0.00	0.00
g5) Inversiones en Fideicomisos, Mandatos y Otros Análogos	0.00	0.00	0.00	0.00	0.00	0.00
Fideicomiso de Desastros Naturales (Informativo)	0.00	0.00	0.00	0.00	0.00	0.00
g6) Otras Inversiones Financieras	0.00	0.00	0.00	0.00	0.00	0.00
g7) Provisiones para Contingencias y Otras Erogaciones Especiales	0.00	0.00	0.00	0.00	0.00	0.00
H. Participaciones y Aportaciones (H=h1+h2+h3)	0.00	0.00	0.00	0.00	0.00	0.00
h1) Participaciones	0.00	0.00	0.00	0.00	0.00	0.00
h2) Aportaciones	0.00	0.00	0.00	0.00	0.00	0.00
h3) Convenios	0.00	0.00	0.00	0.00	0.00	0.00
I. Deuda Pública (I=i1+i2+i3+i4+i5+i6+i7)	0.00	0.00	0.00	0.00	0.00	0.00
i1) Amortización de la Deuda Pública	0.00	0.00	0.00	0.00	0.00	0.00
i2) Intereses de la Deuda Pública	0.00	0.00	0.00	0.00	0.00	0.00
i3) Comisiones de la Deuda Pública	0.00	0.00	0.00	0.00	0.00	0.00
i4) Gastos de la Deuda Pública	0.00	0.00	0.00	0.00	0.00	0.00
i5) Costo por Coberturas	0.00	0.00	0.00	0.00	0.00	0.00
i6) Apoyos Financieros	0.00	0.00	0.00	0.00	0.00	0.00
i7) Adeudos de Ejercicios Fiscales Anteriores (ADEFAS)	0.00	0.00	0.00	0.00	0.00	0.00
III. Total de Egresos (III = I + II)	9,330,400.00	666,625.58	9,997,025.58	9,997,025.58	9,997,025.58	-0.00

LIC. RAMIRO ANTONIO MARTÍNEZ ORTIZ
COMISIONADO PRESIDENTE


L.A. AYHESA TORRES LOPEZ

L.C. CORREA STEFANIE CARRERA FLORES
CONTADORA

INSTITUTO DE TRANSPARENCIA Y ACCESO A LA INFORMACION PUBLICA DEL ESTADO DE NAYARIT
 Estado Analítico del Ejercicio del Presupuesto de Egresos Detallado - LDF
 Clasificación Funcional (Finalidad y Función)
 Del 1 de Enero al 31 de Diciembre de 2017 (b)
 (PESOS)

Concepto (c)	Egresos					Subejercicio (e)
	Aprobado (d)	Ampliaciones/ (Reducciones)	Modificado	Devengado	Pagado	
D. Otras No Clasificadas en Funciones Anteriores (D=d1+d2+d3+d4)	0.00	0.00	0.00	0.00	0.00	0.00
d1) Transacciones de la Deuda Publica / Costo Financiero de la Deuda	0.00	0.00	0.00	0.00	0.00	0.00
d2) Transferencias, Participaciones y Aportaciones Entre Diferentes Niveles y Ordenes de Gobierno	0.00	0.00	0.00	0.00	0.00	0.00
d3) Saneamiento del Sistema Financiero	0.00	0.00	0.00	0.00	0.00	0.00
d4) Adeudos de Ejercicios Fiscales Anteriores	0.00	0.00	0.00	0.00	0.00	0.00
III. Total de Egresos (III = I + II)	9,330,400.00	666,625.58	9,997,025.58	9,997,025.58	9,997,025.58	0.00


 LIC. RAMIRO ANTONIO MARTÍNEZ ORTÍZ
 COMISIONADO PRESIDENTE


 L. A. AYTHYA E. TORRES LÓPEZ
 DIRECTORA DE ADMINISTRACION


 L. C. CORINA STEPHANIE CORONA FLORES
 CONTADORA

INSTITUTO DE TRANSPARENCIA Y ACCESO A LA INFORMACION PUBLICA DEL ESTADO DE NAYARIT
Estado Analítico del Ejercicio del Presupuesto de Egresos Detallado - LDF
Clasificación de Servicios Personales por Categoría
Del 1 de enero al 31 de Diciembre de 2017 (b)

Concepto (c)	Egresos					Subejercicio (e)
	Aprobado (d)	Ampliaciones/ (Reducciones)	Modificado	Devengado	Pagado	
I. Gasto No Etiquetado (I=A+B+C+D+E+F)	9,330,400.00	32,718.17	9,363,118.17	9,367,407.87	9,367,407.87	-4,289.70
A. Personal Administrativo y de Servicio Público	7,057,683.43	152,888.95	7,210,572.38	7,214,862.08	7,214,862.08	-4,289.70
B. Magisterio	0.00	0.00	0.00	0.00	0.00	0.00
C. Servicios de Salud (C=c1+c2)	0.00	0.00	0.00	0.00	0.00	0.00
c1) Personal Administrativo	0.00	0.00	0.00	0.00	0.00	0.00
c2) Personal Médico, Paramédico y afín	0.00	0.00	0.00	0.00	0.00	0.00
D. Seguridad Pública	0.00	0.00	0.00	0.00	0.00	0.00
E. Gastos asociados a la implementación de nuevas leyes federales o reformas a las mismas (E = e1 + e2)	0.00	0.00	0.00	0.00	0.00	0.00
e1) Nombre del Programa o Ley 1	0.00	0.00	0.00	0.00	0.00	0.00
e2) Nombre del Programa o Ley 2	0.00	0.00	0.00	0.00	0.00	0.00
F. Sentencias laborales definitivas	0.00	0.00	0.00	0.00	0.00	0.00
II. Gasto Etiquetado (II=A+B+C+D+E+F)	0.00	633,907.41	633,907.41	629,617.71	629,617.71	4,289.70
A. Personal Administrativo y de Servicio Público	0.00	633,907.41	633,907.41	629,617.71	629,617.71	4,289.70
B. Magisterio	0.00	0.00	0.00	0.00	0.00	0.00
C. Servicios de Salud (C=c1+c2)	0.00	0.00	0.00	0.00	0.00	0.00
c1) Personal Administrativo	0.00	0.00	0.00	0.00	0.00	0.00
c2) Personal Médico, Paramédico y afín	0.00	0.00	0.00	0.00	0.00	0.00
D. Seguridad Pública	0.00	0.00	0.00	0.00	0.00	0.00
E. Gastos asociados a la implementación de nuevas leyes federales o reformas a las mismas (E = e1 + e2)	0.00	0.00	0.00	0.00	0.00	0.00
e1) Nombre del Programa o Ley 1	0.00	0.00	0.00	0.00	0.00	0.00
e2) Nombre del Programa o Ley 2	0.00	0.00	0.00	0.00	0.00	0.00
F. Sentencias laborales definitivas	0.00	0.00	0.00	0.00	0.00	0.00
III. Total del Gasto en Servicios Personales (III = I + II)	9,330,400.00	666,625.58	9,997,025.58	9,997,025.58	9,997,025.58	0.00


 LIC. RAMIRO ANTONIO MARTÍNEZ ORTÍZ
 COMISIONADO PRESIDENTE


 L.A. AYHESA E. TORRES LÓPEZ
 DIRECTORA DE ADMINISTRACIÓN


 L.C. CORINA STEPHANIE CORONA FLORES
 CONTADORA

INSTITUTO DE TRANSPARENCIA Y ACCESO A LA INFORMACIÓN PÚBLICA DEL ESTADO DE NAYARIT (A)
 Guía de Cumplimiento de la Ley de Disciplina Financiera de las Entidades Federativas y Municipios
 Del 1 de enero al 31 de diciembre de 2017 (B)

Indicadores de Observancia (c)	Implementación		Resultado		Fundamento (h)	Comentarios (i)
	SI	NO	Monto o valor (f)	Unidad (pesos/horizontales) (g)		
	Mecanismo de Verificación (d)	Fecha estimada de cumplimiento (e)				
INDICADORES PRESUPUESTARIOS						
A. INDICADORES CUANTITATIVOS						
1 Balance Presupuestario Sostenible (j)						
a. Propuesto	SI	Iniciativa de Ley de Ingresos y Proyecto de Presupuesto de Egresos		0.00	pesos	Art. 6 y 19 de la LDF
b. Aprobado	SI	Ley de Ingresos y Presupuesto de Egresos		0.00	pesos	Art. 6 y 19 de la LDF
c. Ejercido	SI	Cuenta Pública / Formato 4 LDF		-32,718.17	pesos	Art. 6 y 19 de la LDF
2 Balance Presupuestario de Recursos Disponibles Sostenible (k)						
a. Propuesto	SI	Iniciativa de Ley de Ingresos y Proyecto de Presupuesto de Egresos		0.00	pesos	Art. 6 y 19 de la LDF
b. Aprobado	SI	Ley de Ingresos y Presupuesto de Egresos		0.00	pesos	Art. 6 y 19 de la LDF
c. Ejercido	SI	Cuenta Pública / Formato 4 LDF		32,718.17	pesos	Art. 6 y 19 de la LDF
3 Financiamiento Neto dentro del Techo de Financiamiento Neto (l)						
a. Propuesto	N.A.	Iniciativa de Ley de Ingresos		N.A.	pesos	Art. 6, 19 y 46 de la LDF
b. Aprobado	N.A.	Ley de Ingresos		N.A.	pesos	Art. 6, 19 y 46 de la LDF
c. Ejercido	N.A.	Cuenta Pública / Formato 4 LDF		N.A.	pesos	Art. 6, 19 y 46 de la LDF
4 Recursos destinados a la atención de desastres naturales						
a. Asignación al fideicomiso para desastres naturales (m)						
a.1 Aprobado	N.A.	Reporte Trim. Formato 6 a)		N.A.	pesos	Art. 9 de la LDF
a.2 Pagado	N.A.	Cuenta Pública / Formato 6 a)		N.A.	pesos	Art. 9 de la LDF
b. Aportación promedio realizada por la Entidad Federativa durante los 5 ejercicios previos, para infraestructura dañada por desastres naturales (n)		Autorizaciones de recursos aprobados por el FONDEN		N.A.	pesos	Art. 9 de la LDF
c. Saldo del fideicomiso para desastres naturales (o)		Cuenta Pública / Auxiliar de Cuentas		N.A.	pesos	Art. 9 de la LDF
d. Costo promedio de los últimos 5 ejercicios de la reconstrucción de infraestructura dañada por desastres naturales (p)		Autorizaciones de recursos aprobados por el FONDEN		N.A.	pesos	Art. 9 de la LDF
5 Techo para servicios personales (q)						
a. Asignación en el Presupuesto de Egresos	SI	Reporte Trim. Formato 6 d)		7,844,479.79	pesos	Art. 10 y 21 de la LDF
b. Ejercido	SI	Reporte Trim. Formato 6 d)		7,844,479.79	pesos	Art. 13 fracc. V y 21 de la LDF
6 Previsiones de gasto para compromisos de pago derivados de APF's (r)						
a. Asignación en el Presupuesto de Egresos	N.A.	Presupuesto de Egresos		N.A.	pesos	Art. 11 y 21 de la LDF
7 Techo de ADEFAS para el ejercicio fiscal (s)						
a. Propuesto	N.A.	Proyecto de Presupuesto de Egresos		0.00	pesos	Art. 12 y 20 de la LDF
b. Aprobado	N.A.	Reporte Trim. Formato 6 a)		0.00	pesos	Art. 12 y 20 de la LDF
c. Ejercido	N.A.	Cuenta Pública / Formato 6 b)		0.00	pesos	Art. 12 y 20 de la LDF
B. INDICADORES CUALITATIVOS						
1 Iniciativa de Ley de Ingresos y Proyecto de Presupuesto de Egresos						
a. Objetivos anuales, estrategias y metas para el ejercicio fiscal (t)	N.A.	Iniciativa de Ley de Ingresos y Proyecto de Presupuesto de Egresos				Art. 5 y 18 de la LDF
b. Proyecciones de ejercicios posteriores (u)	N.A.	Iniciativa de Ley de Ingresos y Proyecto de Presupuesto de Egresos / Formatos 7 a) y b)				Art. 5 y 18 de la LDF
c. Descripción de riesgos relevantes y propuestas de acción para enfrentarlos (v)	N.A.	Iniciativa de Ley de Ingresos y Proyecto de Presupuesto de Egresos				Art. 5 y 18 de la LDF
d. Resultados de ejercicios fiscales anteriores y el ejercicio fiscal en cuestión (w)	N.A.	Iniciativa de Ley de Ingresos y Proyecto de Presupuesto de Egresos / Formatos 7 c) y d)				Art. 5 y 18 de la LDF
e. Estudio actuarial de las pensiones de sus trabajadores (x)	N.A.	Proyecto de Presupuesto de Egresos / Formato 8				Art. 5 y 18 de la LDF
2 Balance Presupuestario de Recursos Disponibles, en caso de ser negativo						
a. Razones excepcionales que justifican el Balance Presupuestario de Recursos Disponibles negativo (y)	N.A.	Iniciativa de Ley de Ingresos o Proyecto de Presupuesto de Egresos				Art. 6 y 19 de la LDF
b. Fuente de recursos para cubrir el Balance Presupuestario de Recursos Disponibles negativo (z)	N.A.	Iniciativa de Ley de Ingresos o Proyecto de Presupuesto de Egresos				Art. 6 y 19 de la LDF
c. Número de ejercicios fiscales y acciones necesarias para cubrir el Balance Presupuestario de Recursos Disponibles negativo (aa)	N.A.	Iniciativa de Ley de Ingresos o Proyecto de Presupuesto de Egresos				Art. 6 y 19 de la LDF
d. Informes Trimestrales sobre el avance de las acciones para recuperar el Balance Presupuestario de Recursos Disponibles (ab)	N.A.	Reporte Trim. y Cuenta Pública				Art. 6 y 19 de la LDF
3 Personal						
a. Remuneraciones de los servidores públicos (ac)	N.A.	Proyecto de Presupuesto				Art. 10 y 21 de la LDF
b. Previsiones salariales y económicas para cubrir incrementos salariales, creación de plazas y otros (ad)	N.A.	Proyecto de Presupuesto				Art. 10 y 21 de la LDF

INSTITUTO DE TRANSPARENCIA Y ACCESO A LA INFORMACIÓN PÚBLICA DEL ESTADO DE NAYARIT (a)
 Guía de Cumplimiento de la Ley de Disciplina Financiera de las Entidades Federativas y Municipios
 Del 1 de enero al 31 de diciembre de 2017 (b)

Indicadores de Observancia (c)	Implementación		Resultado		Fundamento (h)	Comentarios (i)
	SI	NO	Monto o valor (f)	Unidad (centros/porcentaje) (g)		
	Mecanismo de Verificación (d)	Fecha estimada de cumplimiento (e)				
INDICADORES PRESUPUESTARIOS						
INDICADORES DEL EJERCICIO PRESUPUESTARIO						
A. INDICADORES CUANTITATIVOS						
1 Ingresos Excedentes derivados de Ingresos de Libre Disposición						
a. Monto de Ingresos Excedentes derivados de ILD (ne)	SI	Cuenta Pública / Formato 5		0.00	pesos	Art. 14 y 21 de la LDF
b. Monto de Ingresos Excedentes derivados de ILD destinados al fin del A.14, fracción I de la LDF (ni)	NA	Cuenta Pública		N.A.	pesos	Art. 14 y 21 de la LDF
c. Monto de Ingresos Excedentes derivados de ILD destinados al fin del A.14, fracción II, al de la LDF (nj)	NA	Cuenta Pública		N.A.	pesos	Art. 14 y 21 de la LDF
d. Monto de Ingresos Excedentes derivados de ILD destinados al fin del A.14, fracción II, bi de la LDF (nk)	NA	Cuenta Pública		N.A.	pesos	Art. 14 y 21 de la LDF
e. Monto de Ingresos Excedentes derivados de ILD destinados al fin del artículo noveno transitorio de la LDF (il)	NA			N.A.	pesos	Art. Noveno Transitorio de la LDF
B. INDICADORES CUALITATIVOS						
1. Análisis Costo-Beneficio para programas o proyectos de inversión mayores a 10 millones de UDIS (jj)	NA	Página de internet de la Secretaría de Finanzas o Tesorería Municipal				Art. 13 frac. III y 21 de la LDF
2. Análisis de conveniencia y análisis de transferencia de riesgos de los proyectos APPs (kk)	NA	Página de internet de la Secretaría de Finanzas o Tesorería Municipal				Art. 13 frac. III y 21 de la LDF
3. Identificación de población objetivo, destino y temporalidad de subsidios (ll)	NA	Página de internet de la Secretaría de Finanzas o Tesorería Municipal				Art. 13 frac. VII y 21 de la LDF
INDICADORES DE DEUDA PÚBLICA						
A. INDICADORES CUANTITATIVOS						
1 Obligaciones a Corto Plazo						
a. Límite de Obligaciones a Corto Plazo (mm)	SI			0.00	pesos	Art. 30 frac. I de la LDF
b. Obligaciones a Corto Plazo (nn)	SI			423,501.05	pesos	Art. 30 frac. I de la LDF


 LIC. RAMIRO ANTONIO MARTÍNEZ ORTÍZ
 COMISIONADO PRESIDENTE


 L.A. AYUBAE TORRES LOPEZ
 DIRECTORA DE ADMINISTRACION


 L.C. CORINA STEPHANIE CORONA FLORES
 CONTADORA