



# CUENTA PUBLICA DEL EJERCICIO FISCAL 2016



## A) INTRODUCCIÓN

En cumplimiento a la Ley General de Contabilidad Gubernamental en los artículos 52, 53 y 54, y al Acuerdo por el que se armoniza la estructura de las cuentas públicas emitido por el Consejo Nacional de Armonización Contable y publicado en el Diario Oficial de la Federación el 30 de diciembre de 2013 (Última reforma publicada DOF 06-Oct-2014.). La Cuenta Pública que se presenta obedece a la Estructura y contenidos establecidos en los Ordenamientos antes señalados.

En razón de lo anterior y atendiendo a la recomendación de la Dirección General de Contabilidad y Presupuesto de la Secretaría de Administración y Finanzas del Estado de Nayarit, la Cuenta Pública se presenta con la siguiente estructura:



# CONTENIDO

## B) CONTENIDO

### I. Información contable, con la desagregación siguiente:

- a) Estado de situación financiera;
- b) Estado de actividades;
- c) Estado de variación en la hacienda pública;
- d) Estado de cambios en la situación financiera;
- e) Estado de flujos de efectivo;
- f) Estado analítico del activo;
- g) Estado analítico de la deuda, del cual se derivarán las siguientes clasificaciones
  - a) corto y largo plazo y b) fuentes de financiamiento.
- h) Informes sobre pasivos contingentes;
- i) Notas a los estados financieros:
  - Notas de desglose
  - Notas de memoria (cuentas de orden) y
  - Notas de gestión administrativa

### II. Información presupuestaria, con la desagregación siguiente:

- a) Estado analítico de ingresos, del que se derivará la presentación en clasificación económica por fuente de financiamiento y concepto incluyendo los ingresos excedentes generados de la siguiente manera:
  - Por rubro de ingresos.
  - Por fuente de financiamiento.
- b) Estado analítico del ejercicio del presupuesto de egresos del que se deriva las siguientes clasificaciones:
  - Clasificación por Objeto del Gasto (Capítulo y Concepto).
  - Clasificación Económica (por Tipo de Gasto).
  - Clasificación Administrativa.
  - Clasificación funcional (Finalidad y Función).
- c) Endeudamiento neto, financiamiento menos amortización, del que se derivara la clasificación por su origen en interno y externo;
- d) Intereses de la deuda;
- e) Un flujo de fondos que resuma todas las operaciones y los indicadores de la postura fiscal.



**III. Información programática, con la desagregación siguiente:**

- a) Gasto por categoría programática;
- b) Programas y proyectos de inversión;
- c) Indicadores de resultados.

**C) ANEXOS**

- a) Relación de bienes muebles que componen el patrimonio.
- b) Relación de bienes inmuebles que componen el patrimonio.
- c) Relación de cuentas bancarias productivas específicas, en la que se depositaron los recursos federales transferidos, por cualquier concepto.
- d) Relación de esquemas bursátiles y de coberturas financieras.
- e) Información adicional que dispongan otras leyes.

**D) REQUERIMIENTOS ADICIONALES**

- a) CD (Disco Compacto) con el Respaldo de la base de datos del sistema de Contabilidad del Ejercicio Fiscal 2016.
- b) CD (Disco Compacto) con la documentación contenida en el punto 1 que conforma los distintos Estados Financieros, presupuestarias y programáticas, así como los señalados como anexos con excepción de las relaciones de bienes muebles e inmuebles que componen el patrimonio del Instituto.
- c) Balanza de comprobación impresa a Nivel de cuentas Mayor



# INFORMACIÓN CONTABLE

Cuenta Pública 2016  
Estado de Situación Financiera  
Al 31 de Diciembre de 2016 y 2015  
(Pesos)

Ente Público: INSTITUTO DE TRANSPARENCIA Y ACCESO A LA INFORMACIÓN PÚBLICA DEL ESTADO DE NAYARIT

CONCEPTO	Año		CONCEPTO	Año	
	2016	2015		2016	2015
<b>ACTIVO</b>			<b>PASIVO</b>		
<i>Activo Circulante</i>			<i>Pasivo Circulante</i>		
Efectivo y Equivalentes	4,836.72	233,257.01	Cuentas por Pagar a Corto Plazo	2,959.25	231,729.57
Derechos a Recibir Efectivo o Equivalentes	0.00	112.41	Documentos por Pagar a Corto Plazo	0.00	0.00
Derechos a Recibir Bienes o Servicios	0.00	0.00	Porción a Corto Plazo de la Deuda Pública a Largo Plazo	0.00	0.00
Inventarios	0.00	0.00	Títulos y Valores a Corto Plazo	0.00	0.00
Almacenes	0.00	0.00	Pasivos Diferidos a Corto Plazo	0.00	0.00
Estimación por Pérdida o Deterioro de Activos Circulantes	0.00	0.00	Fondos y Bienes de Terceros en Garantía y/o Administración a Corto Plazo	0.00	0.00
Otros Activos Circulantes	18,086.22	18,086.22	Provisiones a Corto Plazo	0.00	0.00
<b>Total de Activos Circulantes</b>	<b>22,922.94</b>	<b>251,455.64</b>	Otros Pasivos a Corto Plazo	0.00	0.00
			<b>Total de Pasivos Circulantes</b>	<b>2,959.25</b>	<b>231,729.57</b>
<i>Activo No Circulante</i>			<i>Pasivo No Circulante</i>		
Inversiones Financieras a Largo Plazo	0.00	0.00	Cuentas por Pagar a Largo Plazo	0.00	0.00
Derechos a Recibir Efectivo o Equivalentes a Largo Plazo	0.00	0.00	Documentos por Pagar a Largo Plazo	0.00	0.00
Bienes Inmuebles, Infraestructura y Construcciones en Proceso	0.00	0.00	Deuda Pública a Largo Plazo	0.00	0.00
Bienes Muebles	1,506,076.82	1,106,876.82	Pasivos Diferidos a Largo Plazo	0.00	0.00
Activos Intangibles	0.00	0.00	Fondos y Bienes de Terceros en Garantía y/o en Administración a Largo Plazo	0.00	0.00
Depreciación, Deterioro y Amortización Acumulada de Bienes	-547,483.28	-265,452.14	Provisiones a Largo Plazo	0.00	0.00
Activos Diferidos	0.00	0.00	<b>Total de Pasivos No Circulantes</b>	<b>0.00</b>	<b>0.00</b>
Estimación por Pérdida o Deterioro de Activos no Circulantes	0.00	0.00	<b>TOTAL DEL PASIVO</b>	<b>2,959.25</b>	<b>231,729.57</b>
Otros Activos no Circulantes	0.00	0.00	<b>HACIENDA PÚBLICA/ PATRIMONIO</b>		
<b>Total de Activos No Circulantes</b>	<b>958,593.54</b>	<b>841,424.68</b>	<i>Hacienda Pública/Patrimonio Contribuido</i>	<b>0.00</b>	<b>0.00</b>
<b>TOTAL DEL ACTIVO</b>	<b>981,516.48</b>	<b>1,092,880.32</b>	Aportaciones	0.00	0.00
			Donaciones de Capital	0.00	0.00
			Actualización de la Hacienda Pública / Patrimonio	0.00	0.00
			<b>Hacienda Pública/Patrimonio Generado</b>	<b>978,557.23</b>	<b>861,150.75</b>
			Resultados del Ejercicio (Ahorro / Desahorro)	117,406.48	-168,164.99
			Resultados de Ejercicios Anteriores	861,150.75	1,029,315.74
			Revalúos	0.00	0.00
			Reservas	0.00	0.00
			Rectificaciones de Resultados de Ejercicios Anteriores	0.00	0.00
			<b>Exceso o Insuficiencia en la Actualización de la Hacienda Pública/Patrimonio</b>	<b>0.00</b>	<b>0.00</b>
			Resultado por Posición Monetaria	0.00	0.00
			Resultado por Tenencia de Activos no Monetarios	0.00	0.00
			<b>Total Hacienda Pública/ Patrimonio</b>	<b>978,557.23</b>	<b>861,150.75</b>
			<b>TOTAL DEL PASIVO Y HACIENDA PÚBLICA / PATRIMONIO</b>	<b>981,516.48</b>	<b>1,092,880.32</b>

Bajo protesta de decir verdad, declaramos que los Estados Financieros y sus Notas son razonablemente correctos y responsabilidad del emisor.

LIC. ANGEL EDUARDO ROSALES RAMOS  
COMISIONADO PRESIDENTE

A. AYHESAL TORRES LÓPEZ  
DIRECTORA DE ADMINISTRACIÓN

C.P.A. NORA ALICIA BELTRÁN AMPARO  
CONTADORA

Cuenta Pública 2016  
Estado de Actividades  
Del 1 de Enero al 31 de Diciembre de 2016 y 2015  
(Pesos)

Ente Público: INSTITUTO DE TRANSPARENCIA Y ACCESO A LA INFORMACIÓN PÚBLICA DEL ESTADO DE NAYARIT

Concepto	2016	2015	Concepto	2016	2015
<b>INGRESOS Y OTROS BENEFICIOS</b>			<b>GASTOS Y OTRAS PÉRDIDAS</b>		
Ingresos de la Gestión	0.00	0.00	Gastos de Funcionamiento	7,564,372.07	5,551,724.81
Impuestos	0.00	0.00	Servicios Personales	6,452,028.78	4,791,105.12
Cuotas y Aportaciones de Seguridad Social	0.00	0.00	Materiales y Suministros	302,447.33	165,708.80
Contribuciones de Mejoras	0.00	0.00	Servicios Generales	809,895.96	594,910.89
Derechos	0.00	0.00			
Productos de Tipo Corriente	0.00	0.00	Transferencias, Asignaciones, Subsidios y Otras Ayudas	0.00	0.00
Aprovechamientos de Tipo Corriente	0.00	0.00	Transferencias Internas y Asignaciones al Sector Público	0.00	0.00
Ingresos por Venta de Bienes y Servicios	0.00	0.00	Transferencias al Resto del Sector Público	0.00	0.00
Ingresos no Comprendidos en las Fracciones de la Ley de	0.00	0.00	Subsidios y Subvenciones	0.00	0.00
Ingresos Causados en Ejercicios Fiscales Anteriores Pendientes					
			Ayudas Sociales	0.00	0.00
<b>Participaciones, Aportaciones, Transferencias, Asignaciones,</b>	<b>7,962,720.38</b>	<b>5,653,296.66</b>	Pensiones y Jubilaciones	0.00	0.00
Participaciones y Aportaciones	0.00	0.00	Transferencias a Fideicomisos, Mandatos y Contratos Análogos	0.00	0.00
Transferencias, Asignaciones, Subsidios y Otras ayudas	7,962,720.38	5,653,296.66	Transferencias a la Seguridad Social	0.00	0.00
			Donativos	0.00	0.00
<b>Otros Ingresos y Beneficios</b>	<b>1,089.31</b>	<b>335.30</b>	Transferencias al Exterior	0.00	0.00
Ingresos Financieros	851.69	335.30			
Incremento por Variación de Inventarios	0.00	0.00	<b>Participaciones y Aportaciones</b>	<b>0.00</b>	<b>0.00</b>
Disminución del Exceso de Estimaciones por Pérdida o Deterioro	0.00	0.00	Participaciones	0.00	0.00
Disminución del Exceso de Provisiones	0.00	0.00	Aportaciones	0.00	0.00
Otros Ingresos y Beneficios Varios	237.62	0.00	Convenios	0.00	0.00
<b>Total de Ingresos y Otros Beneficios</b>	<b>7,963,809.69</b>	<b>5,653,631.96</b>	<b>Intereses, Comisiones y Otros Gastos de la Deuda Pública</b>	<b>0.00</b>	<b>0.00</b>
			Intereses de la Deuda Pública	0.00	0.00
			Comisiones de la Deuda Pública	0.00	0.00
			Gastos de la Deuda Pública	0.00	0.00
			Costo por Coberturas	0.00	0.00
			Apoyos Financieros	0.00	0.00
			<b>Otros Gastos y Pérdidas Extraordinarias</b>	<b>282,031.14</b>	<b>270,072.14</b>
			Estimaciones, Depreciaciones, Deterioros, Obsolescencia y	282,031.14	265,452.14
			Provisiones	0.00	0.00
			Disminución de Inventarios	0.00	0.00
			Aumento por Insuficiencia de Estimaciones por Pérdida o	0.00	0.00
			Aumento por Insuficiencia de Provisiones	0.00	0.00
			Otros Gastos	0.00	4,620.00
			<b>Inversión Pública</b>	<b>0.00</b>	<b>0.00</b>
			Inversión Pública no Capitalizable	0.00	0.00
			<b>Total de Gastos y Otras Pérdidas</b>	<b>7,846,403.21</b>	<b>5,821,796.95</b>
			<b>Resultados del Ejercicio (Ahorro/Desahorro)</b>	<b>117,406.48</b>	<b>-168,164.99</b>

\*Bajo protesta de decir verdad declaramos que los Estados Financieros y sus notas, son razonablemente correctos y son responsabilidad del emisor.

LIC. ANGEL EDUARDO ROSALES RAMOS  
COMISIONADO PRESIDENTE

L.A. RITHESSE TORRES LOPEZ  
DIRECTORA DE ADMINISTRACION

C.P.A. NORA ALICIA BELTRAN AMPARO  
CONTADOR




**Cuenta Pública 2016**  
**Estado de Variación en la Hacienda Pública**  
**Del 1 de Enero al 31 de Diciembre de 2016**  
**(pesos)**


Ente Público: INSTITUTO DE TRANSPARENCIA Y ACCESO A LA INFORMACIÓN PÚBLICA DEL ESTADO DE NAYARIT

Concepto	Hacienda Pública/Patrimonio Contribuido	Hacienda Pública/Patrimonio Generado de Ejercicios Anteriores	Hacienda Pública/Patrimonio Generado del Ejercicio	Ajustes por Cambios de Valor	TOTAL
<b>Rectificaciones de Resultados de Ejercicios Anteriores</b>	0.00	0.00	0.00	0.00	0.00
<b>Patrimonio Neto Inicial Ajustado del Ejercicio</b>	0.00	0.00	0.00	0.00	0.00
Aportaciones	0.00	0.00	0.00	0.00	0.00
Donaciones de Capital	0.00	0.00	0.00	0.00	0.00
Actualización de la Hacienda Pública/Patrimonio	0.00	0.00	0.00	0.00	0.00
<b>Variaciones de la Hacienda Pública/Patrimonio Neto del Ejercicio</b>	0.00	1,029,315.74	-168,164.99	0.00	861,150.75
Resultados del Ejercicio (Ahorro/Desahorro)	0.00	0.00	-168,164.99	0.00	-168,164.99
Resultados de Ejercicios Anteriores	0.00	1,029,315.74	0.00	0.00	1,029,315.74
Revalúos	0.00	0.00	0.00	0.00	0.00
Reservas	0.00	0.00	0.00	0.00	0.00
<b>Hacienda Pública/Patrimonio Neto Final del Ejercicio 2015</b>	0.00	1,029,315.74	-168,164.99	0.00	861,150.75
<b>Cambios en la Hacienda Pública/Patrimonio Neto del Ejercicio 2016</b>	0.00	0.00	0.00	0.00	0.00
Aportaciones	0.00	0.00	0.00	0.00	0.00
Donaciones de Capital	0.00	0.00	0.00	0.00	0.00
Actualización de la Hacienda Pública/Patrimonio	0.00	0.00	0.00	0.00	0.00
<b>Variaciones de la Hacienda Pública/Patrimonio Neto del Ejercicio 2016</b>	0.00	-168,164.99	285,571.47	0.00	117,406.48
Resultados del Ejercicio (Ahorro/Desahorro)	0.00	0.00	285,571.47	0.00	285,571.47
Resultados de Ejercicios Anteriores	0.00	-168,164.99	0.00	0.00	-168,164.99
Revalúos	0.00	0.00	0.00	0.00	0.00
Reservas	0.00	0.00	0.00	0.00	0.00
<b>Saldo Neto en la Hacienda Pública / Patrimonio 2016</b>	0.00	861,150.75	117,406.48	0.00	978,557.23

Bajo protesta de decir verdad declaramos que los Estados Financieros y sus Notas son razonablemente correctos y responsabilidad del emisor

  
 LIC. ÁNGEL EDUARDO ROSALES RAMOS  
 COMISIONADO PRESIDENTE

  
 L.A. AYLIISA E. TORRES LÓPEZ  
 DIRECTORA DE ADMINISTRACIÓN

  
 C.P.A. NORA ALICIA BELTRÁN AMPARO  
 CONTADORA

Cuenta Pública 2016  
Estado de Cambios en la Situación Financiera  
Del 1 de Enero al 31 de Diciembre de 2016  
(Pesos)

Ente Público: INSTITUTO DE TRANSPARENCIA Y ACCESO A LA INFORMACIÓN PÚBLICA DEL ESTADO DE NAYARIT

Concepto	Origen	Aplicación	Concepto	Origen	Aplicación
<b>ACTIVO</b>	<b>510,563.84</b>	<b>399,200.00</b>	<b>PASIVO</b>	<b>0.00</b>	<b>228,770.32</b>
<b>Activo Circulante</b>	<b>228,532.70</b>	<b>0.00</b>	<b>Pasivo Circulante</b>	<b>0.00</b>	<b>228,770.32</b>
Efectivo y Equivalentes	228,420.29	0.00	Cuentas por Pagar a Corto Plazo	0.00	228,770.32
Derechos a Recibir Efectivo o Equivalentes	112.41	0.00	Documentos por Pagar a Corto Plazo	0.00	0.00
Derechos a Recibir Bienes o Servicios	0.00	0.00	Porción a Corto Plazo de la Deuda Pública a Largo Plazo	0.00	0.00
Inventarios	0.00	0.00	Titulos y Valores a Corto Plazo	0.00	0.00
Almacenes	0.00	0.00	Pasivos Diferidos a Corto Plazo	0.00	0.00
Estimación por Pérdida o Deterioro de Activos Circulantes	0.00	0.00	Fondos y Bienes de Terceros en Garantía y/o Administración a Corto Plazo	0.00	0.00
Otros Activos Circulantes	0.00	0.00	Provisiones a Corto Plazo	0.00	0.00
<b>Activo No Circulante</b>	<b>282,031.14</b>	<b>399,200.00</b>	Otros Pasivos a Corto Plazo	0.00	0.00
Inversiones Financieras a Largo Plazo	0.00	0.00	<b>Pasivo No Circulante</b>	<b>0.00</b>	<b>0.00</b>
Derechos a Recibir Efectivo o Equivalentes a Largo Plazo	0.00	0.00	Cuentas por Pagar a Largo Plazo	0.00	0.00
Bienes Inmuebles, Infraestructura y Construcciones en Proceso	0.00	0.00	Documentos por Pagar a Largo Plazo	0.00	0.00
Bienes Muebles	0.00	399,200.00	Deuda Pública a Largo Plazo	0.00	0.00
Activos Intangibles	0.00	0.00	Pasivos Diferidos a Largo Plazo	0.00	0.00
Depreciación, Deterioro y Amortización Acumulada de Bienes	282,031.14	0.00	Fondos y Bienes de Terceros en Garantía y/o en Administración a Largo Plazo	0.00	0.00
Activos Diferidos	0.00	0.00	Provisiones a Largo Plazo	0.00	0.00
Estimación por Pérdida o Deterioro de Activos no Circulantes	0.00	0.00			
Otros Activos no Circulantes	0.00	0.00	<b>HACIENDA PÚBLICA/ PATRIMONIO</b>	<b>285,571.47</b>	<b>168,164.99</b>
			<b>Hacienda Pública/Patrimonio Contribuido</b>	<b>0.00</b>	<b>0.00</b>
			Aportaciones	0.00	0.00
			Donaciones de Capital	0.00	0.00
			Actualización de la Hacienda Pública / Patrimonio	0.00	0.00
			<b>Hacienda Pública/Patrimonio Generado</b>	<b>285,571.47</b>	<b>168,164.99</b>
			Resultados del Ejercicio (Ahorro / Desahorro)	285,571.47	0.00
			Resultados de Ejercicios Anteriores	0.00	168,164.99
			Revalúos	0.00	0.00
			Reservas	0.00	0.00
			Rectificaciones de Resultados de Ejercicios Anteriores	0.00	0.00
			<b>Exceso o Insuficiencia en la Actualización de la Hacienda Pública/Patrimonio</b>	<b>0.00</b>	<b>0.00</b>
			Resultado por Posición Monetaria	0.00	0.00
			Resultado por Tenencia de Activos no Monetarios	0.00	0.00

Bajo protesta de decir verdad declaramos que los Estados Financieros y sus Notas son razonablemente correctos y responsabilidad del emisor.

LIC. ANGEL EDUARDO ROSALES RAMOS  
COMPROBANTE PRESIDENTE

C. VALERIA E. TORRES LOPEZ  
DIRECTORA DE ADMINISTRACIÓN

C.P.A. NORA ALICIA BELTRÁN AMPARO  
COMPROBADORA

Cuenta Pública 2016  
Estado de Flujos de Efectivo  
Del 1 de Enero al 31 de Diciembre de 2016 y 2015  
(Pesos)


Ente Público: INSTITUTO DE TRANSPARENCIA Y ACCESO A LA INFORMACIÓN PÚBLICA DEL ESTADO DE NAYARIT

Concepto	2016	2015	Concepto	2016	2015
<b>Flujos de Efectivo de las Actividades de Operación</b>			<b>Flujos de Efectivo de las Actividades de Inversión</b>		
<b>Origen</b>			<b>Origen</b>		
Impuestos	7,962,720.38	5,687,584.13	Bienes Inmuebles, Infraestructura y Construcciones en Proceso	0.00	0.00
Cuotas y Aportaciones de Seguridad Social	0.00	0.00	Bienes Muebles	0.00	0.00
Contribuciones de mejoras	0.00	0.00	Otros Orígenes de Inversión	0.00	0.00
Derechos	0.00	0.00	<b>Aplicación</b>	<b>399,200.00</b>	<b>11,818.08</b>
Productos de Tipo Corriente	0.00	0.00	Bienes Inmuebles, Infraestructura y Construcciones en Proceso	0.00	0.00
Aprovechamientos de Tipo Corriente	0.00	0.00	Bienes Muebles	399,200.00	11,818.08
Ingresos por Venta de Bienes y Servicios	0.00	0.00	Otras Aplicaciones de Inversión	0.00	0.00
Ingresos no Comprendidos en las Fracciones de la Ley de Ingresos Causados en Ejercicios	0.00	0.00	<b>Flujos Netos de Efectivo por Actividades de Inversión</b>	<b>-399,200.00</b>	<b>-11,818.08</b>
Participaciones y Aportaciones	0.00	0.00			
Transferencias, Asignaciones y Subsidios y Otras Ayudas	7,962,720.38	5,653,296.66	<b>Flujo de Efectivo de las Actividades de Financiamiento</b>		
Otros Orígenes de Operación	0.00	34,287.47	<b>Origen</b>		
<b>Aplicación</b>	<b>7,791,940.67</b>	<b>5,551,724.81</b>	Endeudamiento Neto	0.00	0.00
Servicios Personales	6,452,028.78	4,791,105.12	Interno	0.00	0.00
Materiales y Suministros	302,447.33	165,708.80	Externo	0.00	0.00
Servicios Generales	809,895.96	594,910.89	Otros Orígenes de Financiamiento	0.00	0.00
Transferencias Internas y Asignaciones al Sector Público	0.00	0.00	<b>Aplicación</b>	<b>0.00</b>	<b>0.00</b>
Transferencias al resto del Sector Público	0.00	0.00	Servicios de la Deuda	0.00	0.00
Subsidios y Subvenciones	0.00	0.00	Interno	0.00	0.00
Ayudas Sociales	0.00	0.00	Externo	0.00	0.00
Pensiones y Jubilaciones	0.00	0.00	Otras Aplicaciones de Financiamiento	0.00	0.00
Transferencias a Fideicomisos, Mandatos y Contratos Análogos	0.00	0.00	<b>Flujos netos de Efectivo por Actividades de Financiamiento</b>	<b>0.00</b>	<b>0.00</b>
Transferencias a la Seguridad Social	0.00	0.00			
Donativos	0.00	0.00	<b>Incremento/Disminución Nota en el Efectivo y Equivalentes al Efectivo</b>	<b>-228,420.29</b>	<b>124,041.24</b>
Transferencias al Exterior	0.00	0.00	<b>Efectivo y Equivalentes al Efectivo al inicio del Ejercicio</b>	<b>233,257.01</b>	<b>109,215.77</b>
Participaciones	0.00	0.00	<b>Efectivo y Equivalentes al Efectivo al final del Ejercicio</b>	<b>4,836.72</b>	<b>233,257.01</b>
Aportaciones	0.00	0.00			
Convenios	0.00	0.00			
Otras Aplicaciones de Operación	227,568.60	0.00			
<b>Flujos Netos de Efectivo por Actividades de Operación</b>	<b>170,779.71</b>	<b>135,859.32</b>			

Bajo protesta de decir verdad declaramos que los Estados Financieros y sus Notas son razonablemente correctos y responsabilidad del emisor

  
LIC. ÁNGEL EDUARDO MORALES RAMOS  
COORDINADOR GENERAL

  
LIC. ANGÉLICA TORRES LÓPEZ  
CONTADOR PÚBLICO


  
C.P.A. NORA ALICIA BELTRÁN AMPARO  
CONTADORA


**Cuenta Pública 2016**  
**Estado Analítico del Activo**  
**Del 1 de Enero al 31 de Diciembre de 2016**  
**(Pesos)**


Ente Público: INSTITUTO DE TRANSPARENCIA Y ACCESO A LA INFORMACIÓN PÚBLICA DEL ESTADO DE NAYARIT

Concepto	Saldo Inicial 1	Cargos del Periodo 2	Abonos del Periodo 3	Saldo Final 4=(1+2-3)	Variación del Periodo (4-1)
<b>ACTIVO</b>					
<b>Activo Circulante</b>	<b>251,455.64</b>	<b>16,514,875.63</b>	<b>16,743,408.33</b>	<b>22,922.94</b>	<b>-228,532.70</b>
Efectivo y Equivalentes	233,257.01	8,136,375.93	8,364,796.22	4,836.72	-228,420.29
Derechos a Recibir Efectivo o Equivalentes	112.41	8,378,499.70	8,378,612.11	0.00	-112.41
Derechos a Recibir Bienes o Servicios	0.00	0.00	0.00	0.00	0.00
Inventarios	0.00	0.00	0.00	0.00	0.00
Almacenes	0.00	0.00	0.00	0.00	0.00
Estimación por Pérdida o Deterioro de Activos Circulantes	0.00	0.00	0.00	0.00	0.00
Otros Activos Circulantes	18,086.22	0.00	0.00	18,086.22	0.00
<b>Activo No Circulante</b>	<b>841,424.68</b>	<b>399,200.00</b>	<b>282,031.14</b>	<b>958,593.54</b>	<b>117,168.86</b>
Inversiones Financieras a Largo Plazo	0.00	0.00	0.00	0.00	0.00
Derechos a Recibir Efectivo o Equivalentes a Largo Plazo	0.00	0.00	0.00	0.00	0.00
Bienes Inmuebles, Infraestructura y Construcciones en Proceso	0.00	0.00	0.00	0.00	0.00
Bienes Muebles	1,106,876.82	399,200.00	0.00	1,506,076.82	399,200.00
Activos Intangibles	0.00	0.00	0.00	0.00	0.00
Depreciación, Deterioro y Amortización Acumulada de Bienes	-265,452.14	0.00	282,031.14	-547,483.28	-282,031.14
Activos Diferidos	0.00	0.00	0.00	0.00	0.00
Estimación por Pérdida o Deterioro de Activos no Circulantes	0.00	0.00	0.00	0.00	0.00
Otros Activos no Circulantes	0.00	0.00	0.00	0.00	0.00
<b>TOTAL DEL ACTIVO</b>	<b>1,092,880.32</b>	<b>16,914,075.63</b>	<b>17,025,439.47</b>	<b>981,516.48</b>	<b>-111,363.84</b>

Bajo protesta de decir verdad declaramos que los Estados Financieros y sus Notas son razonablemente correctos y responsabilidad del emisor

  
 LIC. ÁNGEL EDUARDO ROSALES RAMOS  
 COMISIONADO PRESIDENTE

  
 L.A. AYHESSE E. TORRES LÓPEZ  
 DIRECTORA DE ADMINISTRACIÓN

  
 C.P.A. NORA ALICIA BELTRÁN AMPARO  
 CONTADORA

**Cuenta Pública 2016**  
**Estado Analítico de la Deuda y Otros Pasivos**  
**Del 1 de Enero al 31 de Diciembre de 2016**  
**(Pesos)**

Ente Público: INSTITUTO DE TRANSPARENCIA Y ACCESO A LA INFORMACIÓN PÚBLICA DEL ESTADO DE NAYARIT

Denominación de las Deudas	Moneda de Contratación	Institución o País Acreedor	Saldo Inicial del Periodo	Saldo Final del Periodo
<b>DEUDA PÚBLICA</b>				
<b>Corto Plazo</b>				
<b>Deuda Interna</b>			<b>0.00</b>	<b>0.00</b>
Instituciones de Crédito	Peso	México	0.00	0.00
Títulos y Valores	Peso	México	0.00	0.00
Arrendamientos Financieros	Peso	México	0.00	0.00
<b>Deuda Externa</b>			<b>0.00</b>	<b>0.00</b>
Organismos Financieros Internacionales	Peso	México	0.00	0.00
Deuda Bilateral	Peso	México	0.00	0.00
Títulos y Valores	Peso	México	0.00	0.00
Arrendamientos Financieros	Peso	México	0.00	0.00
<b>Subtotal a Corto Plazo</b>			<b>0.00</b>	<b>0.00</b>
<b>Largo Plazo</b>				
<b>Deuda Interna</b>			<b>0.00</b>	<b>0.00</b>
Instituciones de Crédito	Peso	México	0.00	0.00
Títulos y Valores	Peso	México	0.00	0.00
Arrendamientos Financieros	Peso	México	0.00	0.00
<b>Deuda Externa</b>			<b>0.00</b>	<b>0.00</b>
Organismos Financieros Internacionales	Peso	México	0.00	0.00
Deuda Bilateral	Peso	México	0.00	0.00
Títulos y Valores	Peso	México	0.00	0.00
Arrendamientos Financieros			0.00	0.00
<b>Subtotal a Largo Plazo</b>			<b>0.00</b>	<b>0.00</b>
<b>Otros Pasivos</b>	Peso	México	<b>231,729.57</b>	<b>2,959.25</b>
<b>Total Deuda y Otros Pasivos</b>			<b>231,729.57</b>	<b>2,959.25</b>

Bajo protesta de decir verdad declaramos que los Estados Financieros y sus Notas son razonablemente correctos y responsabilidad del emisor

LIC. ÁNGEL EDUARDO ROSALES RAMOS  
 COMISIONADO PRESIDENTE

L.A. AYHES E. TORRES LOPEZ  
 DIRECTORA DE ADMINISTRACIÓN

C.P.A. NORA ALICIA BELTRÁN AMPARO  
 CONTADORA




INSTITUTO DE TRANSPARENCIA Y ACCESO A LA INFORMACIÓN PÚBLICA  
DEL ESTADO DE NAYARIT




**Informe de Pasivos Contingentes  
Del 1 de enero al 31 de diciembre de 2016**

Se informa que al 31 de diciembre de 2016 el Instituto de Transparencia y Acceso a la Información Pública del Estado de Nayarit, no Contrajo Pasivos Contingente

"Bajo protesta de decir verdad declaramos que los Estados Financieros y sus notas, son razonablemente correctos y son responsabilidad del emisor"

  
LIC. ÁNGEL EDUARDO ROSALES RAMOS  
COMISIONADO PRESIDENTE

  
L.A. ANHESA E. TORRES LÓPEZ  
DIRECTORA DE ADMINISTRACIÓN

  
C.P.A. NORA ALICIA BELTRAN AMPARO  
CONTADORA



# NOTAS A LOS ESTADOS FINANCIEROS

## NOTAS DE DESGLOSE

En este apartado son reveladas las cuentas que tuvieron movimientos durante el periodo acumulado que se presenta, las cuales son derivadas de las operaciones financieras y presupuestales de la entidad.

### 1. NOTAS AL ESTADO DE SITUACION FINANCIERA

#### 1.1 ACTIVO

##### 1. Efectivo y Equivalentes

Al 31 de Diciembre 2016, se refleja en este rubro el Saldo en la Cuenta de Bancos:

Institución Bancaria	Número de Cuenta	Saldo
Banorte	0561380355	\$ 4,836.72

En el periodo presentado la entidad no registro operaciones financieras relacionadas con Fondos con Afectación Especifica e Inversiones Temporales a 3 meses.

##### 2. Derechos a Recibir Efectivo o Equivalentes y bienes y servicios a recibir

###### Por tipo de contribución

Este apartado se integra por el acreditamiento del subsidio al empleo y se puede observar en el Estado de Situación Financiera con el siguiente importe:

CONCEPTO	IMPORTE
Otros Derechos a Recibir Efectivo o Equivalentes	
<b>TOTAL</b>	<b>\$ 0</b>

### **En desagregación por su vencimiento**

No se tienen derechos a recibir efectivo y equivalentes, y bienes o servicios a recibir con vencimiento a 90 y 180 días, ni menor o igual a 365 y mayor a 365 días.

### **3. Inventarios**

En el periodo presentado la entidad registro operaciones financieras relacionadas con inventarios.

### **4. Almacén de Materiales y Suministros de Consumo**

En el periodo presentado la entidad no registro operaciones financieras relacionadas con almacén de materiales y suministros de consumo.

### **5. Fideicomisos, Mandatos y Contratos Análogos**

En el periodo presentado la entidad no registro Inversiones financieras

### **6. Participaciones y Aportaciones del Capital**

En el periodo presentado la entidad no registro operaciones financieras relacionadas con Participaciones y Aportaciones de Capital.

### **7. Bienes Muebles e Inmuebles e Intangibles**

Para efectos de desglose detallado los bienes muebles propiedad del Instituto es abordado por separado.

#### **7.1. Bienes Muebles**

En el ejercicio 2016 el saldo reflejado en este rubro es valor facturas menos el importe de la aplicación de la depreciación acumulada igual a valor en libros





	<b>Valor Factura</b>	<b>Depreciación Acumulada</b>	<b>Saldo en Libros</b>
Mobiliario y Equipo de Administración	\$ 699,355.23	\$ 356,118.77	\$ 343,236.46
Mobiliario y Equipo Educativo y Recreativo	44,821.60	29,851.18	14,970.42
Vehículos y Equipo de Transporte	761,900.00	161,513.33	600,386.67
<b>TOTAL</b>	<b>\$ 1,506,076.83</b>	<b>\$ 547,483.28</b>	<b>\$ 958,593.55</b>

Considerando lo mencionado en lo referente a las bases de preparación de los Estados Financieros, el importe de este rubro a la fecha del periodo asciende a \$1,506,076.83 valor factura y es integrado por Muebles de oficina y Estantería, Equipo de Cómputo y Tecnologías de la Información, Otros Mobiliarios y Equipos de Administración, Equipos y Aparatos Audiovisuales y Vehículos y Equipo Terrestre; mismos que son controlados por el área administrativa, unidad ejecutora del gasto considerando sus atribuciones y responsabilidades de conformidad a la legislación aplicable y para lo cual se cuenta con los resguardos correspondientes debidamente firmados por el personal que los tienen bajo su custodia.

Se informa que para el cálculo de la depreciación se consideró como método el importe de adquisición del activo depreciable menos su valor de desecho entre los años correspondiente a la vida útil tomando como base los parámetros de vida útil publicados en el DOF del 15 de agosto 2012.

**7.2. Bienes inmuebles**

Como se observa en el Estado de Situación Financiera, la entidad no cuenta con Bienes Inmuebles.

**7.3. Bienes Intangibles**

Como se observa en el Estado de Situación Financiera, la entidad no cuenta con Bienes Inmuebles.

**8. Estimaciones y Deterioros**

En el periodo presentado la entidad no registro operaciones financieras relacionadas con Estimaciones y Deterioros, derivados de cuentas incobrables y de amortizaciones de bienes intangibles.

*[Handwritten signatures and initials on the right margin]*

## **9. Otros Activos**

En el periodo presentado la entidad registro operaciones financieras relacionadas con Otros Activos, derivados de Valores y Bienes en Garantía por la cantidad de \$18,086.22 y de los cuales corresponden \$15,000.00 a un depósito en garantía por el Arrendamiento del Edificio y \$3,086.22 por el depósito en garantía ante la Comisión Federal de Electricidad.

En el rubro de Embargos en Concesión, en Arrendamiento Financiero o Comodato no se registraron operaciones.

## **1.2. PASIVO**

### **1. Cuentas por Pagar a corto plazo**

Representa el monto de los adeudos del ente público, que deberá pagar en un plazo menor o igual a doce meses, los cuales se deben principalmente a las Retenciones y Contribuciones por Pagar a Corto Plazo por un monto de \$2,959.25

### **2. Fondos y Bienes de Terceros en Garantía y/o Administración**

En este rubro la entidad no registro operaciones de Fondos y Bienes de Tercero en Garantía y/o Administración.

### **3. Pasivos Diferidos y Otros Pasivos**

En el periodo presentado la entidad no registró operaciones financieras relacionadas con Ingresos e Intereses Cobrados por adelantado, Ingresos por Clasificar, Recaudación por Participar y Otros Pasivos Circulantes.

Handwritten signatures and initials on the right margin, including a large 'M' at the top, a signature below it, and another signature further down.

### 3. NOTAS AL ESTADO DE ACTIVIDADES

#### 3.1. *Ingresos y Otros Beneficios*

##### 1. Ingresos de Gestión

En el periodo presentado el importe por concepto de Transferencias, Asignaciones, Subsidios y Otras ayudas fue por \$ 7,962,720.38

##### 2. Otros Ingresos y Beneficios

En lo que respecta a este concepto, la cantidad reflejada en este periodo corresponde a **Ingresos Financieros** por la cantidad de \$851.69, relativos a Intereses Ganados de Valores, Créditos, bonos y otros y a **Otros Ingresos y Beneficios Varios** por la cantidad de \$237.62 que corresponden a la devolución de depósito en garantía de la Comisión Federal de Electricidad por cancelación de contrato de servicios.

#### 3.2. *Gastos y Otras Pérdidas*

##### 1. Gastos de Funcionamiento

En el periodo presentado el importe del Gasto de Funcionamiento del Ente y que corresponde a Servicios Personales, Materiales y Suministros y Servicios Generales es de \$7,564,372.07

#### 3.3. *Otros Gastos y Pérdidas Extraordinarias*

##### 1. Estimaciones, Depreciaciones, deterioros, Obsolescencia y Amortizaciones

En el periodo presentado se refleja un importe por \$282,031.14, que corresponde a la depreciación anual aplicada a los activos fijos.

Handwritten signature and initials on the right margin.

## 2. NOTAS AL ESTADO DE VARIACIONES EN LA HACIENDA PUBLICA

### 1. Modificaciones al Patrimonio Contribuido

En el periodo presentado el importe que se presenta es de \$0.00 pesos, en virtud de que no se tienen Aportaciones, Donaciones de Capital, ni Actualización de la Hacienda Pública/Patrimonio

### 2. Modificaciones al Patrimonio Generado

En el periodo presentado la entidad genero modificaciones al patrimonio por un importe de \$ 117,406.48, como se detalla a continuación:

<b>Saldo Inicial al 01 de Enero de 2016</b>	<b>\$ 861,150.75</b>
Menos:	
Aplicación de Ajustes al saldo de ejercicios anteriores	168,164.99
Mas	
Registro generados en el ejercicio:	285,571.47
Depreciación anual	
Compra de Activos en el ejercicio	
Depósitos otorgados en Garantía	
<b>Saldo Final al 31 de Diciembre 2016</b>	<b>\$ 978,557.23</b>

A.J.

M

R

## 4. NOTAS AL ESTADO DE FLUJO DE EFECTIVO

### 1. Análisis de los Saldos Inicial y Final

Con base en las cifras que refleja este Estado Financiero se determina que durante el ejercicio fiscal 2016, se generó una disminución neta en el efectivo y equivalentes al efectivo por un monto de \$228,420.29

En las actividades de operación el Origen de Recursos fue superior por \$170,779.71

De igual manera se refleja un incremento en las aplicaciones de las actividades de inversión por un importe de \$399,200.00

En relación al efectivo se muestra un cuadro, en el cual se observa la integración del Efectivo y Equivalentes del Instituto al inicio del ejercicio y al final del periodo.

CONCEPTO	Inicio del Ejercicio	Final del Ejercicio
Efectivo en Bancos - Tesorería	\$ 233,259.90	\$ 4,919.61
Efectivo en Bancos - Dependencias	0.00	0.00
Inversiones temporales (hasta 3 meses)	0.00	0.00
Fondos con afectación específica	0.00	0.00
Depósitos de fondos de terceros y otros	0.00	0.00
<b>Total de Efectivo y Equivalentes</b>	<b>\$ 233,259.90</b>	<b>\$ 4,919.61</b>

### 2. Adquisiciones de Bienes Muebles e Inmuebles

En el periodo presentado la entidad registro operaciones financieras acumuladas, relativas a bienes muebles por \$399,200.00



**3. Conciliación de los Flujos de Efectivo Netos de las Actividades de Operación y la cuenta de Ahorro/Desahorro antes de Rubros Extraordinarios**

	2016
<b>Ahorro/Desahorro antes de rubros Extraordinarios</b>	<b>\$ 282,031.14</b>
Movimientos de partidas (o rubros) que no afectan al efectivo	
Depreciación	\$ 282,031.14
Amortización	0.00
Incremento en las provisiones	0.00
Incremento en inversiones producido por revaluación	0.00
Ganancia/pérdida en venta de propiedad, planta y equipo	0.00
Incremento en cuentas por cobrar	0.00
Partidas extraordinarias	0.00



**INSTITUTO DE TRANSPARENCIA Y ACCESO A LA INFORMACIÓN PÚBLICA DEL ESTADO DE NAYARIT**  
**Conciliación entre los Ingresos Presupuestarios y Contables**  
**Del 1 de Enero al 31 de Diciembre de 2016**  
**(Cifras en pesos)**

<b>1. Ingresos Presupuestarios</b>		<b>7,962,720.38</b>
------------------------------------	--	---------------------

<b>2. Más ingresos contables no presupuestarios</b>		<b>1,089.31</b>
Incremento por variación de inventarios	0.00	
Disminución del exceso de estimaciones por pérdida o deterioro u obsolescencia	0.00	
Disminución del exceso de provisiones	0.00	
Otros ingresos y beneficios varios	237.62	
Otros ingresos contables no presupuestarios	851.69	

<b>3. Menos ingresos presupuestarios no contables</b>		<b>0.00</b>
Productos de capital	0.00	
Aprovechamientos capital	0.00	
Ingresos derivados de financiamientos	0.00	
Otros Ingresos presupuestarios no contables	0.00	

<b>4. Ingresos Contables (4 = 1 + 2 - 3)</b>		<b>7,963,809.69</b>
--	--	---------------------

"Bajo protesta de decir verdad declaramos que los Estados Financieros y sus notas, son razonablemente correctos y son responsabilidad del emisor"

  
 LIC. ÁNGEL EDUARDO ROSALES RAMOS  
 COMISIONADO PRESIDENTE

  
 LIC. AYHESA E. TORRES LÓPEZ  
 DIRECTORA DE ADMINISTRACIÓN

  
 C.P.A. NORA ALICIA BELTRÁN AMPARO  
 CONTADORA


**INSTITUTO DE TRANSPARENCIA Y ACCESO A LA INFORMACIÓN PÚBLICA DEL ESTADO DE NAYARIT**


**Conciliación entre los Egresos Presupuestarios y los Gastos Contables**


**Del 1 de Enero al 31 de Diciembre de 2016**

<b>1. Total de egresos (presupuestarios)</b>		<b>7,963,572.07</b>
<b>2. Menos egresos presupuestarios no contables</b>		<b>399,200.00</b>
Mobiliario y equipo de administración	4,100.00	
Mobiliario y equipo educacional y recreativo	0.00	
Equipo e instrumental médico y de laboratorio	0.00	
Vehículos y equipo de transporte	395,100.00	
Equipo de defensa y seguridad	0.00	
Maquinaria, otros equipos y herramientas	0.00	
Activos biológicos	0.00	
Bienes inmuebles	0.00	
Activos intangibles	0.00	
Obra pública en bienes propios	0.00	
Acciones y participaciones de capital	0.00	
Compra de títulos y valores	0.00	
Inversiones en fideicomisos, mandatos y otros análogos	0.00	
Provisiones para contingencias y otras erogaciones especiales	0.00	
Amortización de la deuda pública	0.00	
Adeudos de ejercicios fiscales anteriores (ADEFAS)	0.00	
Otros Egresos Presupuestales No Contables	0.00	
<b>3. Más Gasto Contables No Presupuestales</b>		<b>282,031.14</b>
Estimaciones, depreciaciones, deterioros, obsolescencia y amortizaciones	282,031.14	
Provisiones	0.00	
Disminución de inventarios	0.00	
Aumento por insuficiencia de estimaciones por pérdida o deterioro u obsolescencia	0.00	
Aumento por insuficiencia de provisiones	0.00	
Otros Gastos	0.00	
Otros Gastos Contables No Presupuestales	0.00	
<b>4. Total de Gasto Contable (4 = 1 - 2 + 3)</b>		<b>7,846,403.21</b>

"Bajo protesta de decir verdad declaramos que los Estados Financieros y sus notas, son razonablemente correctos y son responsabilidad del emisor"

  
LIC. ÁNGEL EDUARDO ROSALES RAMOS  
COMISIONADO PRESIDENTE

  
L.A. ANYESA E. TORRES LÓPEZ  
DIRECTORA DE ADMINISTRACIÓN

  
C.P.A. NORA ALICIA BELTRÁN AMPARO  
CONTADORA



# NOTAS DE MEMORIA

## **1. Cuentas de Orden Contables**

En el periodo presentado la entidad refleja un saldo por \$158,800.00 que corresponde a un bien recibido bajo contrato en comodato, mismo que se encuentra registrado en Cuentas de Orden Contables.

## **2. Cuentas de Orden Presupuestales**

En atención a las disposiciones establecidas en la Ley General de Contabilidad Gubernamental y al Marco Normativo establecido por el Consejo Nacional de Armonización Contable, el Estado de Situación Financiera del Gobierno del Estado presenta el Saldo del periodo de las cuentas Presupuestales del Ingreso y del Egreso, las cuales se enlistan en el siguiente cuadro.

<b>Ingresos Presupuestales</b>	<b>Egresos Presupuestales</b>
Ley de Ingresos Estimada	Presupuesto de Egresos Aprobado
Modificaciones a la Ley de Ingresos Estimada	Presupuesto de Egresos Modificado
Ley de Ingresos Devengada	Presupuesto de Egresos Comprometido
Ley de Ingresos Recaudada	Presupuesto de Egresos Ejercido
	Presupuesto de Egresos Pagado



# NOTAS DE GESTION ADMINISTRATIVA

## 1. INTRODUCCIÓN

Los Estados Financieros de este Instituto, proveen de información financiera a los principales usuarios de la misma, al Poder Ejecutivo, al Congreso del Estado y a los ciudadanos.

El objetivo del presente documento es la revelación del contexto y de los aspectos económicos-financieros más relevantes que influyeron en las decisiones del periodo, y que deberán ser considerados por la mayor comprensión a los estados financieros y sus particularidades.

## 2. PANORAMA ECONOMICO Y FINANCIERO

### Escenario nacional

El triunfo de Donald Trump en la presidencia de Estados Unidos, ha cambiado el panorama para México, por lo menos hasta que el presidente electo anuncie las políticas públicas que implementará.

Por lo pronto su discurso proteccionista ha llevado a varios economistas a replantear sus expectativas para la economía mexicana.

1. Menor crecimiento. La incertidumbre generada por las amenazas de Trump hacia la economía mexicana ha llevado a varios analistas a recortar sus expectativas de crecimiento para la economía mexicana en 2017

Ahora el consenso del mercado para el crecimiento del Producto Interno Bruto (PIB) se ubica en un rango de 1.7 a 2.3%, desde un previo de 2 a 3%.

Aunque aún no se conocen las propuestas concretas de Trump, el republicano ha dicho que desde el primer día de su mandato renegociará el Tratado de Libre Comercio de América del Norte (TLCAN), lo que por lo pronto genera inseguridad para invertir en México, que tendría efectos negativos sobre el crecimiento.

El 80% de las exportaciones mexicanas dependen del TLCAN, además de que representan 25% del PIB.

Te recomendamos: Efecto Trump detiene inversiones en México

2. Fed marcará el paso. La presidenta de la Reserva Federal de Estados Unidos (Fed) ha dejado ver en sus últimos discursos que el banco central comenzará en diciembre con una racha alcista de su tasa de interés referencial, lo que llevará al Banco de México (Banxico) a incrementar de nuevo la tasa.



Lo anterior para mantener el atractivo de los activos mexicanos y para evitar presiones inflacionarias, ya que además, se espera que la depreciación del peso frente al dólar comience a reflejarse en los precios al consumidor.

"Funcionarios han señalado su intención de endurecer la política monetaria en línea con la Fed. Un endurecimiento de la política monetaria pesará sobre todo en el crecimiento del consumo de los hogares, que ha sido clave del crecimiento económico en los últimos trimestres", dijo el equipo de mercados emergentes de Capital Economics.

3. ¿Más presiones para el peso? En los últimos días el tipo de cambio se ha comportado con relativa calma, en especial tras el éxito de la licitación de la ronda 1.4 de la reforma energética y que puede atraer unos 41,000 millones de dólares en inversión.

No obstante a la espera de que Trump asuma el cargo el 20 de enero, el peso mexicano continuará sensible a los comentarios que realice el republicano o su equipo.

"El inversionista sigue pensando que México sería el mayor perjudicado con las acciones que busca implantar Trump y con ello la moneda mexicana se convierte en el blanco predilecto de los mercados financieros", dijo CI Banco en un reporte.

El banco espera que el tipo de cambio spot cierre 2016 cerca de 20.90%, lo que implicaría una depreciación alrededor de 21% respecto al cierre de 2015.

"Sobre todo posteriormente al 20 de enero, la presión sobre la moneda se podría intensificar a niveles históricos, si Trump comienza a cumplir con cada una de sus promesas", agregan los economistas de CI Banco.

### **Finanzas Públicas Estatales**

En continuidad a los trabajos legislativos en Sesión Pública Ordinaria, diputadas y diputados nayaritas aprobaron la Ley de Ingresos y el Presupuesto de Egresos para el Gobierno del Estado de Nayarit ejercicio fiscal 2017, que comprende del 1º de enero al 31 de diciembre

En lo que corresponde a la Ley de Ingresos, se estipula que serán 1,170.7 millones de pesos, de Participaciones Federales 7,121.3 millones de pesos, Aportaciones Federales es un monto de 8,928.0 millones de pesos y de otros Ingresos Federales 2,425.1 millones de pesos, que en suma se estima obtener ingresos para el ejercicio fiscal 2017 de hasta 19, 645.1 millones de pesos, 1.5 por ciento más que en el 2016.

En relación al Presupuesto de Egresos el dictamen señala que la asignación de recursos para el gasto público es por un monto de 19, 645.1 millones de pesos, de los cuales para el Poder Legislativo serán asignados 277.2 millones, para el Poder

Ejecutivo 5, 315.3 millones y en lo que corresponde al Poder Judicial el monto asignado será de 325.0 millones de pesos, para Organismos Autónomos 481.5 millones y para los 20 Municipios de la entidad nayarita un monto de 1, 892.9 millones de pesos.

De acuerdo a la clasificación funcional del Presupuesto de Egresos, fueron asignados mediante finalidades que son Finalidad Gobierno, Finalidad de Desarrollo Social, Finalidad de Desarrollo Económico y otras no clasificadas en funciones anteriores.

En la Finalidad Gobierno se tiene proyectado erogar durante el 2017 un monto de 3, 425.6 millones de pesos distribuidos en funciones de legislación, justicia, Coordinación de las Políticas de Gobierno, Asuntos Financieros y Hacendarios, asuntos de Orden Público y de Seguridad Interior, así como de Servicios Generales.

En lo que corresponde a la asignación de recursos para la Finalidad de Desarrollo Social será destinado un monto de 12, 072.5 millones de pesos del cual se asignarán a Protección Ambiental, Vivienda y Servicios a la Comunidad, Salud, Recreación, Cultura y Otras Manifestaciones Sociales, Educación y Protección Social.

En lo referente a la Finalidad de Desarrollo Económico se estima un monto de 524.2 millones de pesos de los que se asignan para Asuntos Económicos, Comerciales y Laborales en General, Agropecuaria, Silvicultura, Pesca y Caza, Transporte, Turismo y Ciencia, Tecnología e Innovación.

Con la aprobación de este presupuesto de Egresos y Ley de Ingresos, el cual se realizó de manera realista, privilegiando la asignación de recursos que redundan en mayor beneficio para la sociedad nayarita, tomando en consideración el panorama económico y financiero por el que atraviesa la entidad, se construye un Estado capaz de brindar las condiciones idóneas para el desarrollo de Nayarit.

### **3. AUTORIZACIÓN E HISTORIA**

#### **a) Fecha de creación del ente**

El Instituto de Transparencia y Acceso a la Información Pública del Estado de Nayarit (ITAI), es un organismo público, autónomo, especializado, independiente, imparcial y colegiado, con autonomía constitucional, así como plena autonomía técnica, operativa, de gestión, capacidad para decidir sobre el ejercicio de su presupuesto y determinar su organización interna, con personalidad jurídica y patrimonio propio, conforme lo dispuesto en el artículo 103 de la Ley de Transparencia. Se rige por la Ley de Transparencia y Acceso a la Información



Pública del Estado de Nayarit que entró en vigor el cuatro de mayo de 2016, mediante decreto publicado el martes 03 de mayo de 2016.

**b) Principales cambios en su estructura**

La Ley de Transparencia y Acceso a la Información Pública del Estado de Nayarit (LTAIPEN), tiene por objeto establecer las bases generales y los mecanismos para garantizar a cualquier persona el efectivo acceso a la información, transparentar el ejercicio de la función pública y la protección de los datos personales en posesión de cualquier autoridad, entidad, órgano y organismo de los poderes Legislativo, Ejecutivo y Judicial, órganos autónomos, municipios, partidos políticos, fideicomisos y fondos públicos, así como de cualquier persona física, moral o sindicato que reciba y ejerza recursos públicos o realice actos de autoridad, de conformidad con lo establecido en sus artículos 1 y 103.

El 03 de mayo de 2016 fue publicada una LTAIPEN en su artículo 105, establece que el Instituto se integrará por tres Comisionados, que formarán el Pleno, de los cuales uno será su presidente; un Consejo Consultivo, un secretario ejecutivo, tres secretarios de estudio y cuenta, un director de vinculación y capacitación, un director de contraloría, un director de administración, un coordinador de monitoreo de portales de transparencia, actuarios y demás empleados necesarios para el cumplimiento de sus atribuciones, conforme al presupuesto, surgiendo así un cambio estructural.

**4. ORGANIZACIÓN Y OBJETO SOCIAL**

**a) Objeto social**

Su objeto establecer las bases generales y los mecanismos para garantizar a cualquier persona el efectivo acceso a la información, transparentar el ejercicio de la función pública y la protección de los datos personales en posesión de cualquier autoridad, entidad, órgano y organismo de los poderes Legislativo, Ejecutivo y Judicial, órganos autónomos, municipios, partidos políticos, fideicomisos y fondos públicos, así como de cualquier persona física, moral o sindicato que reciba y ejerza recursos públicos o realice actos de autoridad en términos de la LTAIPEN.





**b) Principal actividad**

Garantizar el ejercicio y derecho de acceso a la información pública, promover y difundir la cultura de la transparencia, resolver sobre la procedencia o improcedencia de los recursos de revisión, así como la protección de los datos personales en poder de los entes públicos

**c) Ejercicio fiscal**

De conformidad con lo establecido en los Postulados Básicos de Contabilidad Gubernamental emitidos por el Consejo Nacional de Armonización Contable (CONAC), particularmente en la explicación del término denominado Periodo Contable, se precisó que en lo que se refiere a la Contabilidad Gubernamental el periodo relativo es de un año calendario que comprende a partir del 1 de enero hasta el 31 de diciembre y está directamente relacionado con la ejecución de la Ley de Ingresos y el ejercicio del Presupuesto de Egresos.

En este caso, el período que corresponde al Ejercicio Fiscal que se reporta, comprende del 1 de Enero al 31 de Diciembre de 2016.

**d) Régimen jurídico**

El aplicable al Instituto los términos establecidos en la Constitución Política de los Estados Unidos Mexicanos y la Constitución Política del Estado Libre y Soberano de Nayarit, así como a la Ley General de Transparencia y Acceso a la Información Pública y la Ley de Transparencia y Acceso a la Información Pública del Estado de Nayarit.

**e) Consideraciones fiscales del ente**

Las obligaciones fiscales a cargo del ente público, son las determinadas por las leyes fiscales para los contribuyentes clasificados como personas morales con fines no lucrativos.

**f) Estructura organizacional básica**

De conformidad con la Constitución Política del Estado Libre y Soberano del Estado de Nayarit, estatuye que el Estado tiene la obligación de promover, respetar, proteger y garantizar los derechos humanos de conformidad con los principios de universalidad, interdependencia, indivisibilidad y progresividad.

Además, en su fracción XII del citado artículo señala que el Estado contará con un organismo autónomo, especializado, imparcial y colegiado denominado Instituto de Transparencia y Acceso a la Información Pública del Estado de Nayarit,

encargado de garantizar la transparencia y el derecho de acceso a la información pública y de protección de datos personales en posesión de los sujetos obligados, dotado de autonomía operativa, de gestión y de decisión, con personalidad jurídica y patrimonio propios, el que fue objeto de aprobación y modificaciones al Presupuesto 2016.

**g) Fideicomisos, mandatos y análogos de los cuales es fideicomitente o fiduciario**

El Instituto no cuenta con fideicomisos para el cumplimiento de sus fines. La integración de su patrimonio a los estados financieros de este ente público, se realiza de acuerdo a las disposiciones que para tal efecto emita el Consejo Nacional de Armonización Contable (CONAC).

**5. BASES DE PREPARACION DE LOS ESTADOS FINANCIEROS**

**a) Se ha observado la normatividad emitida por el CONAC**

Los Estados Financieros que se presentan han sido preparados con apego a las disposiciones establecidas en la Ley General de Contabilidad Gubernamental y con sujeción a la normatividad y lineamientos emitidos por el Consejo Nacional de Armonización Contable (CONAC)

La elaboración de los estados contables y presupuestarios se han realizado en base a las normas y metodología previstas en el apartado de Estados Financieros del Manual de Contabilidad Gubernamental.

Asimismo en el registro de las operaciones y en la emisión de la información financiera y presupuestal se da debido cumplimiento a los Postulados Básicos de Contabilidad Gubernamental, ya que éstos proporcionan el sustento técnico para la práctica contable a través de definiciones, explicaciones y razonamientos en la materia.

**b) Normatividad Aplicable**

Los presentes Estados Contables se encuentran expresados en moneda nacional y ha sido elaborados de conformidad con las disposiciones de la Ley General de Contabilidad Gubernamental que entro en vigor el 01 de enero de 2009 y las reformas publicadas el 12 de noviembre de 2012, así como los documentos

complementarios emitidos por el Consejo Nacional de Armonización Contable (CONAC) y que son aplicables a la fecha de dichos estados, destacando lo siguiente:

En la publicación del 16 de mayo de 2013 en el Diario Oficial de la Federación, se establecieron plazos para realizar los registros contables con base a las Reglas de Registro y Valoración del Patrimonio, por lo que la política de depreciación de los activos no circulantes, se empezó efectuar al 31 de diciembre de 2014.

Mediante publicación en el Diario Oficial de la Federación del día 8 de agosto del 2014, fueron reformadas las normas y metodología para la determinación de los momentos contables de los ingresos, por lo que los ingresos presupuestarios deberán registrar el ingreso devengado y recaudado en forma simultánea al momento de la percepción del recurso, salvo por los ingresos por venta de bienes y servicios y aportaciones.

### **c) Postulados Básicos:**

Los postulados básicos que aplica el Instituto son los siguientes:

#### **1. Sustancia Económica**

Es el reconocimiento contable de las transacciones, transformaciones internas y otros eventos, que afectan económicamente al ente público y delimitan la operación del Sistema de Contabilidad Gubernamental (SCG).

#### **2. Entes Públicos**

Los poderes Ejecutivo, Legislativo y Judicial de la Federación y de las entidades federativas; los entes autónomos de la Federación y de las entidades federativas; los ayuntamientos de los municipios; los órganos político-administrativos de las demarcaciones territoriales del Distrito Federal; y las entidades de la administración pública paraestatal, ya sean federales, estatales o municipales.

#### **3. Existencia Permanente**


La actividad del ente público se establece por tiempo indefinido, salvo disposición legal en la que se especifique lo contrario.

#### **4. Revelación Suficiente**

Los estados y la información financiera deben mostrar amplia y claramente la situación financiera y los resultados del ente público.

#### **5. Importancia Relativa**

La información debe mostrar los aspectos importantes de la entidad que fueron reconocidos contablemente.





**6. Registro e Integración Presupuestaria**

La información presupuestaria de los entes públicos se integra en la contabilidad en los mismos términos que se presentan en la Ley de Ingresos y en el Decreto del Presupuesto de Egresos de acuerdo a la naturaleza económica que le corresponda. El registro presupuestario del ingreso y del egreso en los entes públicos se debe reflejar en la contabilidad, considerando sus efectos patrimoniales y su vinculación con las etapas presupuestarias correspondientes.

**7. Consolidación de la Información Financiera**

Los estados financieros de los entes públicos deberán presentar de manera consolidada la situación financiera, los resultados de operación, el flujo de efectivo o los cambios en la situación financiera y las variaciones a la Hacienda Pública como si se tratara de un solo ente público. La consolidación se lleva a cabo sumando aritméticamente la información patrimonial que se genera de la contabilidad del ente público, en los sistemas de registro que conforman el SCG, considerando los efectos de eliminación de aquellas operaciones que dupliquen su efecto.

**8. Devengo Contable**

Los registros contables de los entes públicos se llevaran con base acumulativa. El ingreso devengado, es el momento contable que se realiza cuando existe jurídicamente el derecho de cobro de impuestos, derechos, productos, aprovechamientos y otros ingresos por parte de los entes públicos. El gasto devengado, es el momento contable que refleja el reconocimiento de una obligación de pago a favor de terceros por la recepción de conformidad de bienes, servicios y obra pública contratados; así como de las obligaciones que derivan de tratados, leyes, decretos, resoluciones y sentencias definitivas.

**9. Valuación**

Todos los eventos que afecten económicamente al ente público deben ser cuantificados en términos monetarios y se registraran al costo histórico o al valor económico mas objetivo registrándose en moneda nacional.

**10. Dualidad Económica**

El ente público debe reconocer en la contabilidad, la representación de las transacciones y algún otro evento que afecte a su situación financiera, su composición por los recursos asignados para el logro de sus fines y por sus fuentes, conforme a los derechos y obligaciones.

**11. Consistencia**

Ante la existencia de operaciones similares en un ente público, debe corresponder un mismo tratamiento contable, el cual debe permanecer a través del tiempo, en tanto no cambie la esencia económica de las operaciones.



#### **d) Normatividad Supletoria**

El Instituto no aplica normatividad supletoria

#### **e) Implementación de la Base Devengado**

No nos aplica, ya que es para las Entidades que por primera vez estén implementando la base devengado de acuerdo a la Ley de Contabilidad.

### **6. POLITICAS DE CONTABILIDAD SIGNIFICATIVAS**

- a) El Instituto no realiza la actualización de los activos, pasivos y hacienda pública y/o patrimonio;
- b) El Instituto, no contempla la realización de operaciones que impliquen el pago en moneda extranjera.
- c) No se tienen inversiones en acciones de compañías subsidiarias y asociadas.
- d) El ente público no vende ni transforma inventarios.
- e) Beneficios a empleados. Los pagos basados en antigüedad a que pueden tener derechos los empleados en caso de retiro voluntario, separación o muerte, de acuerdo a las condiciones generales de trabajo, se registran como egresos en el año que se vuelven exigibles y se pagan.
- f) Provisiones. No se tienen identificados conceptos o hechos respecto de los cuales sea necesario el registro de provisiones adicionales a las registradas.
- g) Reservas. No se tienen identificados conceptos o hechos respecto de los cuales sea necesario el registro de reservas.
- h) Los principales cambios en las políticas contables aplicados a partir del ejercicio son:
  - 1) El registro en el gasto de los bienes muebles cuyo costo de adquisición no exceda de 35 salarios mínimos del Distrito Federal.
  - 2) El reconocimiento del ingreso y el gasto devengado, considerando las reformas a las normas y metodologías emitidas por el CONAC.



3) El registro en cuentas de orden presupuestales, de los momentos contables del ingreso y el gasto.

i) Reclasificaciones

El Instituto realiza reclasificaciones cuando se detectan errores involuntarios

j) Depuración y Cancelación de Saldos

En caso de reflejarse saldos al cierre del ejercicio se realizan depuraciones y/o cancelaciones de saldos cuando así proceda.

## **7. POSICION EN MONEDA EXTRANJERA Y PROTECCION POR RIESGO CAMBIARIO**

No se realizan operaciones en moneda extranjera, por lo que no se tienen obligaciones o derechos de esta naturaleza.

## **8. REPORTE ANALITICO DEL ACTIVO**

**a) Vida útil o porcentaje de depreciación**

El Instituto tomo como parámetro para la estimación de la vida útil de los activos de los bienes muebles la "guía de vida útil estimada y porcentajes de depreciación", considerando en uso normal y adecuado a las características del bien, el publicados en el DOF del 15 de agosto 2012.


**b) Cambio en el Porcentaje de la Depreciación**

El Instituto no ha tenido cambios en el porcentaje de la depreciación.

**c) Importe de los gastos capitalizados en el ejercicio**

El Instituto adquirió durante el ejercicio 2016 gastos de capital financieros (bienes muebles) por un importe de \$ 399,200.00

En cuanto a gastos capitalizados en el ejercicio de investigación y desarrollo, no se tuvieron.



**d) Riesgos por tipo de cambio o tipo de interés**

No se realizaron operaciones con riesgo por tipo de cambio o tipo de interés de inversiones financieras.

**e) Valor activado en el ejercicio de los bienes construidos**

No hubo valor activado en el ejercicio de bienes construidos.

**f) Otras circunstancias que afecten al activo**

No hubo circunstancias que afecten el activo.

**g) Desmantelamiento de activos**

No hubo desmantelamiento de activos

**h) Administración de Activos**

El área administrativa del Instituto es la unidad ejecutora del gasto y la encargada de controlar el buen uso de los activos muebles, considerando sus atribuciones y responsabilidades de conformidad a la legislación aplicable y para lo cual se cuenta con los resguardos correspondientes debidamente firmados por el personal que los tienen bajo su custodia.

**Principales variaciones del activo**

Las principales variaciones del activo es en relación a la vida útil de los bienes muebles con que cuenta el instituto, mismos que van depreciación año con año.

**9. FIDEICOMISOS, MANDATOS Y ANALOGOS**

No se realizan operaciones en moneda extranjera, por lo que no se tienen obligaciones o derechos de esta naturaleza.

**10. REPORTE DE RECAUDACION**

El Instituto no realiza Reportes de Recaudación

## **11. INFORMACION SOBRE LA DEUDA Y EL REPORTE ANALITICO DE LA DEUDA**

El Instituto no tiene Deudas Contraídas

## **12. CALIFICACIONES OTORGADAS**

El Instituto no tiene calificaciones otorgadas

## **13. PROCESO DE MEJORAS**

### **a) Principales Políticas de Control Interno**

Mediante el Plan Rector de Desarrollo, denominada Modernización Administrativa, señala como una de sus principales líneas de acción, el análisis, revisión, depuración y selección de procesos, archivos y controles en materia de recursos humanos, financieros, técnicos y materiales

La Dirección Administrativa del Instituto, realiza de manera periódica una revisión a los manuales, procedimientos y lineamientos que norman la comprobación del gasto del Instituto con el fin de actualizarlos y lograr así el objetivo principal de la modernización administrativa, que es la simplificación y sencillez de los procedimientos de trabajo

### **b) Medidas de desempeño financieras, metas y alcances**

En base al Plan Estatal de Desarrollo 2011-2017, el Instituto a instrumentado un sistema adecuado de rendición de cuentas, a modernizado la contabilidad gubernamental y su administración es basada en buenos resultados-


El Instituto desarrolla sus actividades en apego a su reglamento interior, en donde se determinan las atribuciones de cada una de las áreas, cuenta con manual de procedimientos y lineamientos para la aplicación del gasto.

## **14. INFORMACIÓN POR SEGMENTOS**

No Aplica

## **15. EVENTOS POSTERIORES AL CIERRE**

No se relacionaron hechos posteriores al cierre del ejercicio que afectarán económicamente al Instituto.




## 16. PARTES RELACIONADAS

Se informa que al Cierre del Ejercicio Fiscal 2016, no existen en el Instituto partes relacionadas que pudieran ejercer influencia significativa sobre la toma de decisiones financieras y operativas.

## 17. RESPONSABILIDAD SOBRE LA PRESENTACIÓN RAZONABLE DE LOS ESTADOS FINANCIEROS

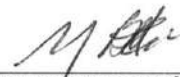
"Bajo protesta de decir verdad declaramos que los Estados Financieros y sus notas, son razonablemente correctos y son responsabilidad del emisor"



LIC. ÁNGEL EDUARDO ROSALES RAMOS  
COMISIONADO PRESIDENTE



L.A. YHESA E. TORRES LÓPEZ  
DIRECTORA DE ADMINISTRACIÓN



C.P.A. NORA AJICIA BELTRÁN AMPARO  
CONTADORA



# INFORMACIÓN PRESUPUESTARIA

Cuenta Pública 2016  
**INSTITUTO DE TRANSPARENCIA Y ACCESO A LA INFORMACIÓN PÚBLICA DEL ESTADO DE NAYARIT**  
 Estado Analítico de Ingresos  
 Del 1 de Enero al 31 de Diciembre de 2016

Rubro de Ingresos	Ingreso					Diferencia (7= 5 - 1)
	Estimado	Ampliaciones y Reducciones	Modificado	Devengado	Recaudado	
	(1)	(2)	(3= 1 + 2)	(4)	(5)	
Impuestos	0.00	0.00	0.00	0.00	0.00	0.00
Cuotas y Aportaciones de Seguridad Social	0.00	0.00	0.00	0.00	0.00	0.00
Contribuciones de Mejoras	0.00	0.00	0.00	0.00	0.00	0.00
Derechos	0.00	0.00	0.00	0.00	0.00	0.00
Productos	0.00	0.00	0.00	0.00	0.00	0.00
Corriente	0.00	0.00	0.00	0.00	0.00	0.00
Capital	0.00	0.00	0.00	0.00	0.00	0.00
Aprovechamientos	0.00	0.00	0.00	0.00	0.00	0.00
Corriente	0.00	0.00	0.00	0.00	0.00	0.00
Capital	0.00	0.00	0.00	0.00	0.00	0.00
Ingresos por Ventas de Bienes y Servicios	0.00	0.00	0.00	0.00	0.00	0.00
Participaciones y Aportaciones	0.00	0.00	0.00	0.00	0.00	0.00
Transferencias, Asignaciones, Subsidios y Otras Ayudas	7,830,407.42	132,312.96	7,962,720.38	7,962,720.38	7,962,720.38	132,312.96
Ingresos Derivados de Financiamientos	0.00	0.00	0.00	0.00	0.00	0.00
<b>Total</b>	<b>7,830,407.42</b>	<b>132,312.96</b>	<b>7,962,720.38</b>	<b>7,962,720.38</b>	<b>7,962,720.38</b>	
				<b>Ingresos excedentes<sup>1</sup></b>		<b>132,312.96</b>

Estado Analítico de Ingresos Por Fuente de Financiamiento	Ingreso					Diferencia (7= 5 - 1)
	Estimado	Ampliaciones y Reducciones	Modificado	Devengado	Recaudado	
	(1)	(2)	(3= 1 + 2)	(4)	(5)	
<b>Ingresos del Gobierno</b>	<b>0.00</b>	<b>0.00</b>	<b>0.00</b>	<b>0.00</b>	<b>0.00</b>	<b>0.00</b>
Impuestos	0.00	0.00	0.00	0.00	0.00	0.00
Contribuciones de Mejoras	0.00	0.00	0.00	0.00	0.00	0.00
Derechos	0.00	0.00	0.00	0.00	0.00	0.00
Productos	0.00	0.00	0.00	0.00	0.00	0.00
Corriente	0.00	0.00	0.00	0.00	0.00	0.00
Capital	0.00	0.00	0.00	0.00	0.00	0.00
Aprovechamientos	0.00	0.00	0.00	0.00	0.00	0.00
Corriente	0.00	0.00	0.00	0.00	0.00	0.00
Capital	0.00	0.00	0.00	0.00	0.00	0.00
Participaciones y Aportaciones	0.00	0.00	0.00	0.00	0.00	0.00
Transferencias, Asignaciones, Subsidios y Otras Ayudas	0.00	0.00	0.00	0.00	0.00	0.00
<b>Ingresos de Organismos y Empresas</b>	<b>7,830,407.42</b>	<b>132,312.96</b>	<b>7,962,720.38</b>	<b>7,962,720.38</b>	<b>7,962,720.38</b>	<b>132,312.96</b>
Cuotas y Aportaciones de Seguridad Social	0.00	0.00	0.00	0.00	0.00	0.00
Ingresos por Ventas de Bienes y Servicios	0.00	0.00	0.00	0.00	0.00	0.00
Transferencias, Asignaciones, Subsidios y Otras Ayudas	7,830,407.42	132,312.96	7,962,720.38	7,962,720.38	7,962,720.38	132,312.96
<b>Ingresos derivados de financiamiento</b>	<b>0.00</b>	<b>0.00</b>	<b>0.00</b>	<b>0.00</b>	<b>0.00</b>	<b>0.00</b>
Ingresos Derivados de Financiamientos	0.00	0.00	0.00	0.00	0.00	0.00
<b>Total</b>	<b>7,830,407.42</b>	<b>132,312.96</b>	<b>7,962,720.38</b>	<b>7,962,720.38</b>	<b>7,962,720.38</b>	
				<b>Ingresos excedentes<sup>1</sup></b>		<b>132,312.96</b>

<sup>1</sup> Los Ingresos excedentes se presentan para efectos de cumplimiento de la Ley General de Contabilidad Gubernamental y el importe reflejado debe ser siempre mayor a cero.

<sup>2</sup> Bajo protesta de decir verdad declaramos que los Estados Financieros y sus notas, son razonablemente correctos y son responsabilidad del emisor.

LIC. ÁNGEL EDUARDO ROSALES RAMOS  
COMISIONADO PRESIDENTE

L.A. AYMEESA E. TORRES LÓPEZ  
DIRECTORA DE ADMINISTRACIÓN

C.P.A. NORA AUCIA BELTRÁN AMPARO  
CONTADORA





Cuenta Pública 2016  
 INSTITUTO DE TRANSPARENCIA Y ACCESO A LA INFORMACIÓN PÚBLICA DEL ESTADO DE NAYARIT  
 Estado Analítico del Ejercicio del Presupuesto de Egresos  
 Clasificación por Objeto del Gasto (Capítulo y Concepto)  
 Del 1 de Enero al 31 de Diciembre de 2016

Concepto	Egresos					Sujección
	Aprobado	Ampliaciones/ (Reducciones)	Modificado	Devengado	Pagado	
	1	2	3 = (1 + 2)	4	5	
<b>Inversiones Financieras y Otras Provisiones</b>	<b>0.00</b>	<b>0.00</b>	<b>0.00</b>	<b>0.00</b>	<b>0.00</b>	<b>0.00</b>
Inversiones Para el Fomento de Actividades Productivas.	0.00	0.00	0.00	0.00	0.00	0.00
Acciones y Participaciones de Capital	0.00	0.00	0.00	0.00	0.00	0.00
Compra de Títulos y Valores	0.00	0.00	0.00	0.00	0.00	0.00
Concesión de Préstamos	0.00	0.00	0.00	0.00	0.00	0.00
Inversiones en Fideicomisos, Mandatos y Otros Análogos	0.00	0.00	0.00	0.00	0.00	0.00
Otras Inversiones Financieras	0.00	0.00	0.00	0.00	0.00	0.00
Provisiones para Contingencias y Otras Erogaciones Especiales	0.00	0.00	0.00	0.00	0.00	0.00
<b>Participaciones y Aportaciones</b>	<b>0.00</b>	<b>0.00</b>	<b>0.00</b>	<b>0.00</b>	<b>0.00</b>	<b>0.00</b>
Participaciones	0.00	0.00	0.00	0.00	0.00	0.00
Aportaciones	0.00	0.00	0.00	0.00	0.00	0.00
Convenios	0.00	0.00	0.00	0.00	0.00	0.00
<b>Deuda Pública</b>	<b>0.00</b>	<b>0.00</b>	<b>0.00</b>	<b>0.00</b>	<b>0.00</b>	<b>0.00</b>
Amortización de la Deuda Pública	0.00	0.00	0.00	0.00	0.00	0.00
Intereses de la Deuda Pública	0.00	0.00	0.00	0.00	0.00	0.00
Comisiones de la Deuda Pública	0.00	0.00	0.00	0.00	0.00	0.00
Gastos de la Deuda Pública	0.00	0.00	0.00	0.00	0.00	0.00
Costo por Coberturas	0.00	0.00	0.00	0.00	0.00	0.00
Apoyos Financieros	0.00	0.00	0.00	0.00	0.00	0.00
Adeudos de Ejercicios Fiscales Anteriores (Adefas)	0.00	0.00	0.00	0.00	0.00	0.00
<b>Total del Gasto</b>	<b>7,830,407.42</b>	<b>133,164.65</b>	<b>7,963,572.07</b>	<b>7,963,572.07</b>	<b>7,963,572.07</b>	<b>0.00</b>

\*Bajo protesta de decir verdad declaramos que los Estados Financieros y sus notas, son razonablemente correctos y son responsabilidad del emisor\*

  
 LIC. ÁNGEL EDUARDO ROSALES RAMOS  
 COMISIONADO PRESIDENTE

  
 LIC. ARRIBA E. TORRES LÓPEZ  
 DIRECTORA DE ADMINISTRACIÓN

  
 C.P.A. NORA ALICIA BELTRÁN AMPARO  
 CONTADORA

**Cuenta Pública 2016**  
**INSTITUTO DE TRANSPARENCIA Y ACCESO A LA INFORMACIÓN PÚBLICA DEL ESTADO DE NAYARIT**  
**Estado Analítico del Ejercicio del Presupuesto de Egresos**  
**Clasificación Económica (por Tipo de Gasto)**  
**Del 1 de Enero al 31 de Diciembre de 2016**

Concepto	Egresos					Subejercicio
	Aprobado	Ampilaciones/ (Reducciones)	Modificado	Devengado	Pagado	
	1	2	3 = (1 + 2)	4	5	
<b>Gasto Corriente</b>	7,474,254.55	90,117.52	7,564,372.07	7,564,372.07	7,564,372.07	0.00
<b>Gasto de Capital</b>	356,152.87	43,047.13	399,200.00	399,200.00	399,200.00	0.00
<b>Amortización de la Deuda y Disminución de Pasivos</b>	0.00	0.00	0.00	0.00	0.00	0.00
<b>Pensiones y Jubilaciones</b>	0.00	0.00	0.00	0.00	0.00	0.00
<b>Participaciones</b>	0.00	0.00	0.00	0.00	0.00	0.00
<b>Total del Gasto</b>	<b>7,830,407.42</b>	<b>133,164.65</b>	<b>7,963,572.07</b>	<b>7,963,572.07</b>	<b>7,963,572.07</b>	<b>0.00</b>

"Bajo protesta de decir verdad declaramos que los Estados Financieros y sus notas, son razonablemente correctos y son responsabilidad del emisor"

  
 LIC. ANGEL EDUARDO ROSALES RAMOS  
 COMISIONADO PRESIDENTE

  
 LIC. AYHESA E. TORRES LÓPEZ  
 DIRECTORA DE ADMINISTRACIÓN

  
 C.P.A. NORA ALICIA BELTRÁN AMPARO  
 CONTADORA

Cuenta Pública 2016  
**INSTITUTO DE TRANSPARENCIA Y ACCESO A LA INFORMACIÓN PÚBLICA DEL ESTADO DE NAYARIT**  
 Estado Analítico del Ejercicio del Presupuesto de Egresos  
 Clasificación Administrativa  
 Del 1 de Enero al 31 de Diciembre de 2016

Concepto	Egresos					Subejercicio
	Aprobado	Ampliaciones/ (Reducciones)	Modificado	Devengado	Pagado	
	1	2	3 = (1 + 2)	4	5	
Sin Ramo/Dependencia	\$7,830,407.42	\$133,164.65	\$7,963,572.07	\$7,963,572.07	\$7,963,572.07	\$0.00
1 ITAI NAYARIT	\$7,830,407.42	\$133,164.65	\$7,963,572.07	\$7,963,572.07	\$7,963,572.07	\$0.00
			\$0.00			\$0.00
			\$0.00			\$0.00
			\$0.00			\$0.00
			\$0.00			\$0.00
			\$0.00			\$0.00
			\$0.00			\$0.00
			\$0.00			\$0.00
<b>Total del Gasto</b>	<b>\$7,830,407.42</b>	<b>\$133,164.65</b>	<b>\$7,963,572.07</b>	<b>\$7,963,572.07</b>	<b>\$7,963,572.07</b>	<b>\$0.00</b>

\*Bajo protesta de decir verdad declaramos que los Estados Financieros y sus notas, son razonablemente correctos y son responsabilidad del emisor\*

  
 LIC. ÁNGEL EDUARDO ROSALES RAMOS  
 COMISIONADO PRESIDENTE

  
 LIC. MONICA E. TORRES LÓPEZ  
 DIRECTORA DE ADMINISTRACIÓN


  
 C.P.A. NORA ALICIA BELTRÁN AMPARO  
 CONTADORA

Cuenta Pública 2016  
**INSTITUTO DE TRANSPARENCIA Y ACCESO A LA INFORMACIÓN PÚBLICA DEL ESTADO DE NAYARIT**  
 Estado Analítico del Ejercicio del Presupuesto de Egresos  
 Clasificación Funcional (Finalidad y Función)  
 Del 1 de Enero al 31 de Diciembre de 2016

Concepto	Egresos					Subejercicio 8 = (3 - 4)
	Aprobado	Ampliaciones/ (Reducciones)	Modificado	Devengado	Pagado	
	1	2	3 = (1 + 2)	4	5	
<b>Gobierno</b>	<b>7,830,407.42</b>	<b>133,164.65</b>	<b>7,963,572.07</b>	<b>7,963,572.07</b>	<b>7,963,572.07</b>	<b>0.00</b>
Legislación			0.00			0.00
Justicia			0.00			0.00
Coordinación de la Política de Gobierno			0.00			0.00
Relaciones Exteriores			0.00			0.00
Asuntos Financieros y Hacendarios			0.00			0.00
Seguridad Nacional			0.00			0.00
Asuntos de Orden Público y de Seguridad Interior			0.00			0.00
Otros Servicios Generales	7,830,407.42	133,164.65	7,963,572.07	7,963,572.07	7,963,572.07	0.00
<b>Desarrollo Social</b>	<b>0.00</b>	<b>0.00</b>	<b>0.00</b>	<b>0.00</b>	<b>0.00</b>	<b>0.00</b>
Protección Ambiental			0.00			0.00
Vivienda y Servicios a la Comunidad			0.00			0.00
Salud			0.00			0.00
Recreación, Cultura y Otras Manifestaciones Sociales			0.00			0.00
Educación			0.00			0.00
Protección Social			0.00			0.00
Otros Asuntos Sociales			0.00			0.00
<b>Desarrollo Económico</b>	<b>0.00</b>	<b>0.00</b>	<b>0.00</b>	<b>0.00</b>	<b>0.00</b>	<b>0.00</b>
Asuntos Económicos, Comerciales y Laborales en General			0.00			0.00
Agropecuaria, Silvicultura, Pesca y Caza			0.00			0.00
Combustibles y Energía			0.00			0.00
Minería, Manufacturas y Construcción			0.00			0.00
Transporte			0.00			0.00
Comunicaciones			0.00			0.00
Turismo			0.00			0.00
Ciencia, Tecnología e Innovación			0.00			0.00
Otras Industrias y Otros Asuntos Económicos			0.00			0.00
<b>Otras no Clasificadas en Funciones Anteriores</b>	<b>0.00</b>	<b>0.00</b>	<b>0.00</b>	<b>0.00</b>	<b>0.00</b>	<b>0.00</b>
Transacciones de la Deuda Pública / Costo Financiero de la Deuda			0.00			0.00
Transferencias, Participaciones y Aportaciones entre Diferentes Niveles y Ordenes de Gobierno			0.00			0.00
Saneamiento del Sistema Financiero			0.00			0.00
Adeudos de Ejercicios Fiscales Anteriores			0.00			0.00
<b>Total del Gasto</b>	<b>7,830,407.42</b>	<b>133,164.65</b>	<b>7,963,572.07</b>	<b>7,963,572.07</b>	<b>7,963,572.07</b>	<b>0.00</b>

"Bajo protesta de decir verdad declaramos que los Estados Financieros y sus notas, son razonablemente correctos y son responsabilidad del emisor"

  
 LIC. ANSELMO DURÁN ROSALES RAMOS  
 COMISIONADO PRESIDENTE

  
 LIC. ANSELMO TORRES LÓPEZ  
 DIRECTORA DE ADMINISTRACIÓN

  
 C.P.A. NORA ALICIA BELTRÁN AMPARO  
 CONFADORA


**Cuenta Pública 2016**  
**INSTITUTO DE TRANSPARENCIA Y ACCESO A LA INFORMACIÓN PÚBLICA DEL ESTADO DE NAYARIT**  
**Endeudamiento Neto**  
**Del 1 de Enero al 31 de Diciembre de 2016**


Identificación de Crédito o Instrumento	Contratación/Colocación	Amortización	Endeudamiento Neto
	A	B	C = A - B
<b>Creditos Bancarios</b>			
			0.00
			0.00
			0.00
			0.00
			0.00
			0.00
			0.00
			0.00
			0.00
<b>Total Créditos Bancarios</b>	<b>0.00</b>	<b>0.00</b>	<b>0.00</b>


<b>Otros Instrumentos de Deuda</b>			
			0.00
			0.00
			0.00
			0.00
			0.00
			0.00
			0.00
			0.00
			0.00
			0.00
<b>Total Otros Instrumentos de Deuda</b>	<b>0.00</b>	<b>0.00</b>	<b>0.00</b>

<b>TOTAL</b>	<b>0.00</b>	<b>0.00</b>	<b>0.00</b>
--------------	-------------	-------------	-------------

"Bajo protesta de decir verdad declaramos que los Estados Financieros y sus notas, son razonablemente correctos y son responsabilidad del emisor"

  
 LIC. ÁNGEL EDUARDO ROSALES RAMOS  
 COMISIONADO PRESIDENTE

  
 LIC. AYTHYA E. TORRES LÓPEZ  
 DIRECTORA DE ADMINISTRACIÓN

  
 C.P.A. NORA ALICIA BELTRÁN AMPARO  
 CONTADORA

**Cuenta Pública 2016**  
**INSTITUTO DE TRANSPARENCIA Y ACCESO A LA INFORMACIÓN PÚBLICA DEL ESTADO DE NAYARIT**  
**Intereses de la Deuda**  
**Del 1 de Enero al 31 de Diciembre de 2016**

Identificación de Crédito o Instrumento	Devengado	Pagado
<b>Créditos Bancarios</b>		
<b>Total Créditos Bancarios</b>	<b>0.00</b>	<b>0.00</b>

<b>Otros Instrumentos de Deuda</b>		
<b>Total Otros Instrumentos de Deuda</b>	<b>0.00</b>	<b>0.00</b>

<b>TOTAL</b>	<b>0.00</b>	<b>0.00</b>
--------------	-------------	-------------

"Bajo protesta de decir verdad declaramos que los Estados Financieros y sus notas, son razonablemente correctos y son responsabilidad del emisor"

\_\_\_\_\_  
 LIC. ÁNGEL EDUARDO ROSALES RAMOS  
 COMISIONADO PRESIDENTE

\_\_\_\_\_  
 L.A. ANHESALE TORRES LÓPEZ  
 DIRECTORA DE ADMINISTRACIÓN

\_\_\_\_\_  
 C.P.A. NORA ALICIA BELTRÁN AMPARO  
 CONTADORA



**INSTITUTO DE TRANSPARENCIA Y ACCESO A LA INFORMACIÓN PÚBLICA DEL ESTADO DE NAYARIT**  
**Indicadores de Postura Fiscal**  
**Del 1 de Enero al 31 de Diciembre de 2016**

Concepto	Estimado	Devengado	Pagado <sup>3</sup>
<b>I. Ingresos Presupuestarios (I=1+2)</b>	7,830,407.420	7,962,720.380	7,962,720.380
1. Ingresos del Gobierno de la Entidad Federativa <sup>1</sup>	0.000	0.000	0.000
2. Ingresos del Sector Paraestatal <sup>1</sup>	7,830,407.420	7,962,720.380	7,962,720.380
<b>II. Egresos Presupuestarios (II=3+4)</b>	7,830,407.420	7,963,572.070	7,963,572.070
3. Egresos del Gobierno de la Entidad Federativa <sup>2</sup>	0.000	0.000	0.000
4. Egresos del Sector Paraestatal <sup>2</sup>	7,830,407.420	7,963,572.070	7,963,572.070
<b>III. Balance Presupuestario (Superávit o Déficit) (III = I - II)</b>	0.000	-851.690	-851.690


Concepto	Estimado	Devengado	Pagado <sup>3</sup>
<b>III. Balance presupuestario (Superávit o Déficit)</b>	0.000	-851.690	-851.690
<b>IV. Intereses, Comisiones y Gastos de la Deuda</b>	0.000	0.000	0.000
<b>V. Balance Primario (Superávit o Déficit) (V= III - IV)</b>	0.000	-851.690	-851.690


Concepto	Estimado	Devengado	Pagado <sup>3</sup>
<b>A. Financiamiento</b>	0.000	0.000	0.000
<b>B. Amortización de la deuda</b>	0.000	0.000	0.000
<b>C. Endeudamiento ó desendeudamiento (C = A - B)</b>	0.000	0.000	0.000

"Bajo protesta de decir verdad declaramos que los Estados Financieros y sus notas, son razonablemente correctos y son responsabilidad del emisor"

1. Los Ingresos que se presentan son los ingresos presupuestarios totales sin incluir los ingresos por financiamientos. Los Ingresos del Gobierno de la Entidad Federativa corresponden a los del Poder Ejecutivo, Legislativo Judicial y Autónomos
2. Los egresos que se presentan son los egresos presupuestarios totales sin incluir los egresos por amortización. Los egresos del Gobierno de la Entidad Federativa corresponden a los del Poder Ejecutivo, Legislativo, Judicial y Órganos Autónomos
3. Para Ingresos se reportan los ingresos recaudados; para egresos se reportan los egresos pagados

  
 LIC. ÁNGEL EDUARDO ROSALES RAMOS  
 COMISIONADO PRESIDENTE

  
 L.A. ANYELISA E. TORRES LÓPEZ  
 DIRECTORA DE ADMINISTRACIÓN

  
 C.P.A. NORA ALICIA BELTRÁN AMPARO  
 CONTADOR







# INFORMACIÓN PROGRAMÁTICA


Cuenta Pública 2016  
**INSTITUTO DE TRANSPARENCIA Y ACCESO A LA INFORMACIÓN PÚBLICA DEL ESTADO DE NAYARIT**  
 Gasto por Categoría Programática  
 Del 1 de Enero al 31 de Diciembre de 2016

Concepto	Egresos					Subejercicio 6 = (3-4)
	Aprobado 1	Ampliaciones/ (Reducciones) 2	Modificado 3 = (1+2)	Devengado 4	Pagado 5	
<b>Programas</b>	<b>\$7,830,407.42</b>	<b>\$133,164.65</b>	<b>\$7,963,572.07</b>	<b>\$7,963,572.07</b>	<b>\$7,963,572.07</b>	<b>\$0.00</b>
Subsidios: Sector Social y Privado o Entidades Federativas y Municipios	\$0.00	\$0.00	\$0.00	\$0.00	\$0.00	\$0.00
Sujetos a Reglas de Operación	\$0.00	\$0.00	\$0.00	\$0.00	\$0.00	\$0.00
Otros Subsidios	\$0.00	\$0.00	\$0.00	\$0.00	\$0.00	\$0.00
Desempeño de las Funciones	<b>\$7,830,407.42</b>	<b>\$133,164.65</b>	<b>\$7,963,572.07</b>	<b>\$7,963,572.07</b>	<b>\$7,963,572.07</b>	<b>\$0.00</b>
Prestación de Servicios Públicos	\$7,830,407.42	\$133,164.65	\$7,963,572.07	\$7,963,572.07	\$7,963,572.07	\$0.00
Provisión de Bienes Públicos	\$0.00	\$0.00	\$0.00	\$0.00	\$0.00	\$0.00
Planeación, seguimiento y evaluación de políticas públicas	\$0.00	\$0.00	\$0.00	\$0.00	\$0.00	\$0.00
Promoción y fomento	\$0.00	\$0.00	\$0.00	\$0.00	\$0.00	\$0.00
Regulación y supervisión	\$0.00	\$0.00	\$0.00	\$0.00	\$0.00	\$0.00
Funciones de las Fuerzas Armadas (Únicamente Gobierno Federal)	\$0.00	\$0.00	\$0.00	\$0.00	\$0.00	\$0.00
Específicos	\$0.00	\$0.00	\$0.00	\$0.00	\$0.00	\$0.00
Proyectos de Inversión	\$0.00	\$0.00	\$0.00	\$0.00	\$0.00	\$0.00
Administrativos y de Apoyo	<b>\$0.00</b>	<b>\$0.00</b>	<b>\$0.00</b>	<b>\$0.00</b>	<b>\$0.00</b>	<b>\$0.00</b>
Apoyo al proceso presupuestario y para mejorar la eficiencia institucional	\$0.00	\$0.00	\$0.00	\$0.00	\$0.00	\$0.00
Apoyo a la función pública y al mejoramiento de la gestión	\$0.00	\$0.00	\$0.00	\$0.00	\$0.00	\$0.00
Operaciones ajenas	\$0.00	\$0.00	\$0.00	\$0.00	\$0.00	\$0.00
Compromisos	<b>\$0.00</b>	<b>\$0.00</b>	<b>\$0.00</b>	<b>\$0.00</b>	<b>\$0.00</b>	<b>\$0.00</b>
Obligaciones de cumplimiento de resolución jurisdiccional	\$0.00	\$0.00	\$0.00	\$0.00	\$0.00	\$0.00
Desastres Naturales	\$0.00	\$0.00	\$0.00	\$0.00	\$0.00	\$0.00
Obligaciones	<b>\$0.00</b>	<b>\$0.00</b>	<b>\$0.00</b>	<b>\$0.00</b>	<b>\$0.00</b>	<b>\$0.00</b>
Pensiones y jubilaciones	\$0.00	\$0.00	\$0.00	\$0.00	\$0.00	\$0.00
Aportaciones a la seguridad social	\$0.00	\$0.00	\$0.00	\$0.00	\$0.00	\$0.00
Aportaciones a fondos de estabilización	\$0.00	\$0.00	\$0.00	\$0.00	\$0.00	\$0.00
Aportaciones a fondos de inversión y reestructura de pensiones	\$0.00	\$0.00	\$0.00	\$0.00	\$0.00	\$0.00
Programas de Gasto Federalizado (Gobierno Federal)	<b>\$0.00</b>	<b>\$0.00</b>	<b>\$0.00</b>	<b>\$0.00</b>	<b>\$0.00</b>	<b>\$0.00</b>
Gasto Federalizado	\$0.00	\$0.00	\$0.00	\$0.00	\$0.00	\$0.00
Participaciones a entidades federativas y municipios	\$0.00	\$0.00	\$0.00	\$0.00	\$0.00	\$0.00
Costo financiero, deuda o apoyos a deudores y ahorradores de la banca	\$0.00	\$0.00	\$0.00	\$0.00	\$0.00	\$0.00
Adeudos de ejercicios fiscales anteriores	\$0.00	\$0.00	\$0.00	\$0.00	\$0.00	\$0.00
<b>Total del Gasto</b>	<b>\$7,830,407.42</b>	<b>\$133,164.65</b>	<b>\$7,963,572.07</b>	<b>\$7,963,572.07</b>	<b>\$7,963,572.07</b>	<b>\$0.00</b>

\*Bajo protesta de decir verdad declaramos que los Estados Financieros y sus notas, son razonablemente correctos y son responsabilidad del emisor\*

  
 LIC. ÁNGEL EDUARDO ROSALES RAMOS  
 COMISIONADO PRESIDENTE

  
 L.A. NOHELIA E. TORRES LÓPEZ  
 DIRECTORA DE ADMINISTRACIÓN


  
 C.P.A. NORA ALICIA BELTRÁN AMPARO  
 CONTADORA




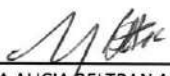
**Programas y Proyectos de Inversión  
Del 1 de enero al 31 de diciembre de 2016**

Se informa que al 31 de diciembre de 2016 el Instituto de Transparencia y Acceso a la Información Pública del Estado de Nayarit, no tuvo Programas ni Proyectos de Inversión

"Bajo protesta de decir verdad declaramos que los Estados Financieros y sus notas, son razonablemente correctos y son responsabilidad del emisor"

  
LIC. ÁNGEL EDUARDO ROSALES RAMOS  
COMISIONADO PRESIDENTE

  
L.A. ATHESA E. TORRES LÓPEZ  
DIRECTORA DE ADMINISTRACIÓN

  
C.P.A. NORA ALICIA BELTRAN AMPARO  
CONTADORA



**INSTITUTO DE TRANSPARENCIA Y ACCESO A LA INFORMACIÓN PÚBLICA DEL ESTADO DE NAYARIT**  
**PRESUPUESTO BASADO EN RESULTADOS**  
**MATRIZ DE INDICADORES PARA RESULTADOS (MIR)**

**I. VINCULACIÓN PLANEACIÓN-PROGRAMACIÓN-PRESUPUESTACIÓN**

<b>Plan Estatal de Desarrollo 2011-2017:</b>		
estrategico::	Tema(s) estratégico(s)	Programa Sectorial
<b>Gobernabilidad</b>	<b>Modelo de Gestión Pública y Transparencia</b>	<b>Programa de Modernización de la Administración Pública Estatal</b>
Objetivo General:		Objetivo(s) específico(s):
Lograr la convivencia armónica entre el gobierno y los actores sociales, económicos y políticos en el marco del estado de derecho, de un gobierno eficiente y cercano a la gente que identifique y arraigue a los Nayaritas.		Implementar un modelo de reingeniería en la Administración Pública del Estado para eficientar, transparentar y modernizar los procesos administrativos

**Presupuesto de Egresos 2016:**

Finalidad funcional del Gasto:	<b>Gobierno</b>
--------------------------------	-----------------

**Programa Presupuestal (PP):**

Clave Funcional:	Nombre del PP:	PP principal	PP indirecto	Gasto Corrient.	Gasto Invers.
01 08 04 01	<b>Transparencia y Rendición de Cuentas</b>	<b>x</b>		<b>x</b>	

**Descripción de la clasificación funcional del PP**

Finalidad:	<b>01 Gobierno</b>
Función:	<b>01 08 Otros Servicios Generales</b>
Subfunción:	<b>01 08 04 Acceso a la Información Pública Gubernamental</b>

**II. DESCRIPCIÓN GENERAL DEL PROGRAMA PRESUPUESTAL (PP)**

Problemática Principal :

**Deficiente cumplimiento de la Ley de Transparencia por los servidores públicos**

Beneficiarios del PP:

Población Potencial: Población del Estado	Población Objetivo: Servidores Públicos, sociedad en general y alumnos de diferentes niveles educativos
---	---

**Objetivos Estratégicos del PP:**

Fin: Contribuir a eficientar la transparencia y acceso a la información pública del Estado de Nayarit mediante el incremento de la modernización de los procesos administrativos en transparencia de los sujetos obligados

Propósito: Los Sujetos Obligados cumplen con la Ley de Transparencia y Acceso a la Información Pública del Estado de Nayarit eficientemente

**III. RESPONSABLES DEL PROGRAMA PRESUPUESTAL (PP)**

Dependencia: **Instituto de Transparencia y Acceso a la Información Pública del Estado de Nayarit (ITAI)**

Unidad(es) Responsable(s): Instituto de Transparencia y Acceso a la Información Pública del Estado de Nayarit (ITAI)



PREBUDGETO BASADO EN RESULTADOS
REPORTE DE AVANCES DE LA MATRIZ DE INDICADORES PARA RESULTADOS (MIR) DEL 3ER. TRIMESTRE DEL EJERCICIO 2016

Table with columns: DEPENDENCIA, OBJETIVO, PROGRAMA PRESUPUESTARIO (PP), Gasto Común, Gasto Ingresos. Includes 'TRANSPARENCIA Y RENDICION DE CUENTAS'.

MONTO AUTORIZADO EN EL PRESUPUESTO DE EJERCICIOS 2016: \$7.963.572,07

MONTO EJERCIDO (4º TRIMESTRE): \$2.906.256,63

NOTA COMPLEMENTARIA (Respecto a los Montos)

Main performance matrix table with columns: Nivel/Resumen Narrativo, Nombre del Indicador, Definición, Fórmula, Unidad de Medida, Tipo de Indicador, Año de la Línea Base, Línea Base, Variables de la fórmula, Metas del Indicador, 1er. Trimestre, 2º Trimestre, Avance 3er. Trimestre, Avance 4º Trimestre (Proyectado), Análisis e Interpretación de resultados, Fuentes de Información y medios de verificación del indicador.

Handwritten signature and stamp of the Commission President.

Handwritten signature and stamp of the Executive Secretary.

Handwritten signature and stamp of the Coordinator of the Area of Operation and Follow-up.

Handwritten signature and stamp of the Coordinator of Monterrey Portals WEB.



**INSTITUTO DE TRANSPARENCIA Y ACCESO A LA INFORMACION PUBLICA  
DEL ESTADO DE NAYARIT**



**PROGRAMA OPERATIVO ANUAL 2016 VINCULADO CON EL PRESUPUESTO BASADO EN RESULTADOS  
DEL 01 DE ENERO AL 31 DE DICIEMBRE DE 2016  
UNIDAD ADMINISTRATIVA: SECRETARIA EJECUTIVA**

**I. VINCULACIÓN PLANEACIÓN-PROGRAMACIÓN-PRESUPUESTACIÓN**

Plan Estatal de Desarrollo 2011-2017:

Objetivo estratégico:

**Gobernabilidad**

Tema(s) estratégico(s)

**Modelo de Gestión Pública y Transparencia**

Programa Sectorial

**Programa de Modernización de la Administración Pública Estatal**

Objetivo General:

Lograr la convivencia armónica entre el gobierno y los actores sociales, económicos y políticos del estado de derecho, de un gobierno eficiente cercano a la gente que identifique y arraigue a los Nayaritas

Objetivo(s) específico(s):

Implementar un modelo de reingeniería de Administración Pública del Estado para eficientar, transparentar y modernizar los procesos administrativos

Presupuesto de Egresos 2016:

Finalidad funcional del Gasto:

**Gobierno**

Programa Presupuestal (PP):

Clave Funcional:

Nombre del PP:

PP principal

PP indirecto

Gasto Corrient.

Gasto Invers.

**01 08 04 01**

**Transparencia y Rendición de Cuentas**

**X**

**X**

**Descripción de la clasificación funcional del PP**

Finalidad: **1 Gobierno**

Función: **01 08 Otros Servicios Generales**

Subfunción: **01 08 04 Acceso a la Información Pública Gubernamental**

CLAVE	ACTIVIDAD	UNIDAD DE MEDIDA	META	META ANUAL		% DEL AVANCE ANUAL	INDICADOR DE CUMPLIMIENTO REALIZADO/ PROGRAMADO
				P	R		
01.08.04.01.01	Acordar con el presidente, la celebración de las sesiones ordinarias del Consejo Consultivo del ITAI.	Documento	24	P	24	-4%	DOCUMENTO PRESENTADO/P ROGRAMADO
				R	23		
				C	Son el total de sesiones ordinarias celebradas por el Pleno en virtud de que el periodo vacacional contemplo la última sesión programada		
01.08.04.01.02	Levantar actas de las reuniones y de las votaciones de las sesiones de Consejo y notificar las resoluciones.	Documento	24	P	24	-4%	DOCUMENTO PRESENTADO/P ROGRAMADO
				R	23		
				C	Son el total de sesiones ordinarias celebradas por el Pleno en virtud de que el periodo vacacional contemplo la última sesión programada		
01.08.04.01.03	Representar, en su caso, al Instituto en toda clase de procedimientos administrativos, contenciosos administrativos, laborales y judiciales, y suplir al presidente en los juicios de amparo o en cualquier otra diligencia judicial, previa autorización del presidente.	Documento	N/A	P	0	0%	DOCUMENTO PRESENTADO/P ROGRAMADO
				R	0		
				C	No fue necesario		
01.08.04.01.04	Realizar las certificación de copias necesarias	Documento	N/A	P	0	0%	DOCUMENTO PRESENTADO/P ROGRAMADO
				R	3		
				C	Es el número de copias certificadas que se han expedido		
01.08.04.01.05	Auxiliar al presidente en la asignación y tramitación de los casos, recursos de revisión y demás asuntos interpuestos ante el Instituto.	Documento	N/A	P	0	0%	DOCUMENTO PRESENTADO/P ROGRAMADO
				R	133		
				C	Se interpusieron 121 recursos de revisión, 10 denuncias y 2 amparos en el 2016		
01.08.04.01.06	Elaborar y presentar los proyectos de las resoluciones de recursos de revisión.	Documento	N/A	P	0	0%	DOCUMENTO PRESENTADO/P ROGRAMADO
				R	11		
				C	Se ha emitido 11 resolución		
01.08.04.01.08	Evaluar el desempeño y cumplimiento del plan de trabajo de cada unidad administrativa del Instituto.	Documento	4	P	4	100%	DOCUMENTO PRESENTADO/P ROGRAMADO
				R	4		
				C			
01.08.04.01.09	Junto con el presidente, ratificar, modificar o revocar las clasificaciones de información realizadas por los sujetos obligados.	Documento	N/A	P	0	0%	DOCUMENTO PRESENTADO/P ROGRAMADO
				R	0		
				C	No se solicitó clasificación al respecto		



**INSTITUTO DE TRANSPARENCIA Y ACCESO A LA INFORMACION PUBLICA  
DEL ESTADO DE NAYARIT**



CLAVE	ACTIVIDAD	UNIDAD DE MEDIDA	META	META ANUAL		% DEL AVANCE ANUAL	INDICADOR DE CUMPLIMIENTO REALIZADO/ PROGRAMADO
				P	R		
01.08.04.01.10	Coordinar la elaboración del Informe de Actividades 2016.	Documento	1	P	1	100%	DOCUMENTO PRESENTADO/P ROGRAMADO
				R	1		
				C	Actividad desarrollada en noviembre		
01.08.04.01.11	Coordinar la elaboración del Plan de Trabajo 2016.	Documento	N/A	P	1	100%	DOCUMENTO PRESENTADO/P ROGRAMADO
				R	1		
				C	Actividad desarrollada en enero del 2016		
01.08.04.01.12	Control de los recursos de revisión y recursos de reconsideración presentados	Documento	N/A	P	0	0%	DOCUMENTO PRESENTADO/P ROGRAMADO
				R	133		
				C	Se interpusieron 121 recursos de revisión, 10 denuncias y 2 amparos en el 2016		
01.08.04.01.13	Realizar notificaciones con apoyo del actuario dentro de los recursos de revisión	Documento	N/A	P	0	0%	DOCUMENTO PRESENTADO/P ROGRAMADO
				R	1956		
				C	Son el total de notificaciones efectuadas		

LIC. MARIA BEATRIZ PARRA MARTÍNEZ  
SECRETARIO EJECUTIVO



INSTITUTO DE TRANSPARENCIA Y ACCESO A LA INFORMACIÓN PÚBLICA  
DEL ESTADO DE NAYARIT



PROGRAMA OPERATIVO ANUAL 2017 VINCULADO CON EL PRESUPUESTO BASADO EN RESULTADOS  
DEL 01 DE ENERO AL 31 DE DICIEMBRE DE 2016  
UNIDAD ADMINISTRATIVA: DIRECCIÓN DE VINCULACIÓN

I. VINCULACIÓN PLANEACIÓN-PROGRAMACIÓN-PRESUPUESTACIÓN

Plan Estatal de Desarrollo 2011-2017:

Objetivo estratégico: **Gobernabilidad**

Tema(s) estratégico(s)

**Modelo de Gestión Pública y Transparencia**

Programa Sectorial

**Programa de Modernización de la Administración Pública Estatal**

Objetivo General:

Lograr la convivencia armónica entre el gobierno y los actores sociales, económicos y políticos en el marco del estado de derecho, de un gobierno eficiente y cercano a la gente que identifique y arraigue a los Nayaritas.

Objetivo(s) específico(s):

Implementar un modelo de reingeniería en la Administración Pública del Estado para efficientar, transparentar y modernizar los procesos administrativos

Presupuesto de Egresos 2016:

Finalidad funcional del Gasto:

**Gobierno**

Programa Presupuestal (PP):

Clave

Funcional:

01 08 04 01

**Transparencia y Rendición de**

Descripción de la clasificación funcional del PP

Finalidad: **01 Gobierno**

Función: **01 08 Otros Servicios Generales**

Subfunción: **01 08 04 Acceso a la Información Pública Gubernamental**

PP principal	PP indirecto	Gasto Corriente	Gasto Invers.
X		X	

CLAVE	ACTIVIDAD	UNIDAD DE MEDIDA	META ANUAL	META ANUAL		% DEL AVANCE ANUAL	INDICADOR DE CUMPLIMIENTO
				P	R		REALIZADO/PROGRAMADO
01.08.04.01.01	Conducción del programa radiofónico "Radio Transparencia", los viernes de cada semana (con excepción de días inhábiles autorizados por la Presidencia del Instituto) por la estación Radio Aztlán, en la frecuencia de 550 mh de amplitud modulada.	N/A	45	P	45	102%	DOCUMENTO PRESENTADO/PROGRAMADO
				R	46		
				C			
01.08.04.01.02	Conducción del programa radiofónico "Transparencia Universitaria", todos los miércoles de cada semana (con excepción de días inhábiles autorizados por la Presidencia del Instituto) por la estación Radio UAN, en la frecuencia de 101.1 Mh de frecuencia modulada.	Archivo Electrónico	0	P	0	0%	N/A
				R	0		
				C			
01.08.04.01.03	Vinculación con instituciones oficiales para la celebración de reuniones de trabajo con fines de capacitación a servidores públicos en materia de Transparencia y Acceso a la Información Pública, resguardo de Datos Personales y Organización de Archivos.	Documento	45	P	45	1193%	ARCHIVO ELECTRONICO PRESENTADO/PROGRAMADO
				R	537		
				C			
01.08.04.01.04	Celebración de reuniones de trabajo con fines de capacitación a servidores públicos en materia de Transparencia y Acceso a la Información Pública, resguardo de Datos Personales y Organización de Archivos.	Documento	45	P	45	253%	DOCUMENTO/PRESENTADO PROGRAMADO
				R	114		
				C			
01.08.04.01.05	Vinculación con instituciones de carácter público, privado o social para llevar a cabo reuniones de trabajo con fines de promoción y difusión en materia de transparencia y acceso a la información pública.	Documento	7	P	7	0%	DOCUMENTO/PRESENTADO PROGRAMADO
				R	0		
				C			
01.08.04.01.06	Reuniones de trabajo con fines de promoción y difusión en materia de transparencia y acceso a la información pública.	Documento	17	P	17	0%	DOCUMENTO/PRESENTADO PROGRAMADO
				R	0		
				C			
01.08.04.01.07	Proceso de análisis y evaluación de los portales de internet de los sujetos obligados por la ley, verificando los contenidos y su correspondiente actualización.	Documento	456	P	456	34%	DOCUMENTO/PRESENTADO PROGRAMADO
				R	157		
				C			
01.08.04.01.08	Vinculación con instituciones educativas de los niveles básico, medio superior y superior públicas y privadas.	Documento	189	P	189	49%	DOCUMENTO/PRESENTADO PROGRAMADO
				R	92		
				C			
01.08.04.01.09	Inducción a estudiantes de nivel básico (primaria) en materia de transparencia y acceso a la información pública.	Documento	6798	P	6798	46%	DOCUMENTO/PRESENTADO PROGRAMADO
				R	3113		
				C			
01.08.04.01.10	Inducción a estudiantes de nivel básico (secundaria) en materia de transparencia y acceso a la información pública.	Documento	4191	P	4191	69%	DOCUMENTO/PRESENTADO PROGRAMADO
				R	2892		
				C			

*[Handwritten signature]*





INSTITUTO DE TRANSPARENCIA Y ACCESO A LA INFORMACIÓN PÚBLICA  
DEL ESTADO DE NAYARIT



CLAVE	ACTIVIDAD	UNIDAD DE MEDIDA	META ANUAL	META ANUAL		% DEL AVANCE ANUAL	INDICADOR DE CUMPLIMIENTO REALIZADO/PROGRAMADO
				P	R		
01.08.04.01.11	Inducción a estudiantes de nivel medio superior y superior en materia de transparencia y acceso a la información pública.	Documento	2310	P	2310	11%	DOCUMENTO/PRESENTADO PROGRAMADO
				R	260		
				C			
01.08.04.01.12	Recepción de los informes bimestrales que los sujetos a los que la ley obliga, realizan ante el Instituto, con fines de registro y estadística.	Documento	6	P	6	100%	DOCUMENTO/PRESENTADO PROGRAMADO
				R	6		
				C			
01.08.04.01.13	Análisis de la información contenida en los informes bimestrales que los sujetos a los que la ley obliga, realicen ante el Instituto, con fines de registro y estadística.	Documento	6	P	5	120%	DOCUMENTO/PRESENTADO PROGRAMADO
				R	6		
				C			
01.08.04.01.14	Elaboración de la estadística correspondiente a los informes bimestrales de los sujetos obligados por la Ley, misma que se realiza en dos vertientes: los sujetos obligados que cumplieron con la ley formarán parte de la estadística de cumplimiento, los sujetos obligados que no dieron cumplimiento a la ley serán considerados en la estadística de omisos.	Documento	5	P	5	120%	DOCUMENTO/PRESENTADO PROGRAMADO
				R	6		
				C			
01.08.04.01.15	Recepción de los informes anuales que los sujetos a los que la ley obliga, realizan ante el Instituto, con fines de registro y estadística.	Documento	1	P	1	100%	DOCUMENTO/PRESENTADO PROGRAMADO
				R	1		
				C			
01.08.04.01.16	Análisis de la información contenida en los informes anuales que los sujetos a los que la ley obliga, realicen ante el Instituto, con fines de registro y estadística.	Documento	1	P	1	100%	DOCUMENTO/PRESENTADO PROGRAMADO
				R	1		
				C			
01.08.04.01.17	Elaboración de la estadística correspondiente a los informes anuales de los sujetos obligados por la Ley.	Documento	1	P	1	100%	DOCUMENTO/PRESENTADO PROGRAMADO
				R	1		
				C			
01.08.04.01.18	Actualización y depuración de la información contenida en el portal WEB del ITAI	N/A	12	P	12	75%	DOCUMENTO/PRESENTADO PROGRAMADO
				R	9		
				C			
01.08.04.01.19	Registro de la memoria gráfica de las actividades oficiales del Instituto	Archivo Electrónico	12	P	12	200%	DOCUMENTO/PRESENTADO PROGRAMADO
				R	24		
				C			
01.08.04.01.20	Recabar información generada en las diferentes áreas del Instituto para su publicación oficial	Documento	12	P	12	100%	DOCUMENTO/PRESENTADO PROGRAMADO
				R	12		
				C			
01.08.04.01.21	Realización de la logística en eventos oficiales del Instituto	N/A	12	P	12	75%	DOCUMENTO/PRESENTADO PROGRAMADO
				R	9		
				C			

ELABORÓ  
  
LIC. JOSÉ IGNACIO CAZARES LIZARRAGA  
COORDINADOR DEL ÁREA DE OPERACIÓN Y SEGUIMIENTO

ELABORÓ  
LIC. ABRIL MARILÚ CERVANTES AVILÉS  
COORDINADORA DE MONITOREO DE PORTALES WEB



**INSTITUTO DE TRANSPARENCIA Y ACCESO A LA INFORMACION PUBLICA  
DEL ESTADO DE NAYARIT**



**AVANCE DE GESTIÓN FINANCIERA VINCULADO  
CON EL PRESUPUESTO BASADO EN RESULTADOS 2016  
DEL 01 DE ENERO AL 31 DE DICIEMBRE DE 2016  
UNIDAD ADMINISTRATIVA: DIRECCIÓN DE ADMINISTRACIÓN**

**I. VINCULACIÓN PLANEACIÓN-PROGRAMACIÓN-PRESUPUESTACIÓN  
Plan Estatal de Desarrollo 2011-2017:**

Objetivo estratégico: **Gobernabilidad**

Tema(s) estratégico(s)

**Modelo de Gestión Pública y Transparencia**

Programa Sectorial

**Programa de Modernización de la Administración Pública Estatal**

Objetivo General:

Lograr la convivencia armónica entre el gobierno y los actores sociales, económicos y políticos en el marco del estado de derecho, de un gobierno eficiente y cercano a la gente que identifique y arraigue a los Nayaritas.

Objetivo(s) específico(s):

Implementar un modelo de reingeniería en la Administración Pública del Estado para eficientar, transparentar y modernizar los procesos administrativos

**Presupuesto de Egresos 2016:**

Finalidad funcional del Gasto:

**Gobierno**

**Programa Presupuestal (PP):**

Clave

Funcional:

Nombre del PP:

PP principal

PP indirecto

Gasto Corrient

Gasto Invers

**01 08 04 01**

**Transparencia y Rendición de**

**X**

**X**

**Descripción de la clasificación funcional del PP**

Finalidad: **01 Gobierno**

Función: **01 08 Otros Servicios Generales**

Subfunción: **01 08 04 Acceso a la Información Pública Gubernamental**

CLAVE	ACTIVIDAD	UNIDAD DE MEDIDA	META	META ANUAL			% DEL AVANCE ANUAL	INDICADOR DE CUMPLIMIENTO REALIZADO/ PROGRAMADO
				P	R	C		
01.08.04.01.01	Elaborar el anteproyecto de presupuesto anual del Instituto para el ejercicio fiscal 2017.	Documento	1	P	1		100%	DOCUMENTO PRESENTADO/P ROGRAMADO
				R	1			
				C				
01.08.04.01.02	Elaborar el calendario financiero anual del Instituto; correspondiente al ejercicio fiscal 2016, el cual se someterá a la aprobación del Consejo.	Documento	1	P	1		100%	DOCUMENTO PRESENTADO/P ROGRAMADO
				R	1			
				C				
01.08.04.01.03	Elaborar y publicar los anexos de distribución de las partidas que integran el Presupuesto de Egresos del Instituto, para el ejercicio fiscal 2016.	Documento	1	P	1		100%	DOCUMENTO PRESENTADO/P ROGRAMADO
				R	1			
				C				
01.08.04.01.04	Elaborar y presentar los Avances de Gestión Financiera relativa a los meses de enero a marzo, de abril a junio, julio a septiembre y de octubre a diciembre, ante la Instancia	Reporte	4	P	4		100%	REPORTE PRESENTADO/P ROGRAMADO
				R	4			
				C				
01.08.04.01.05	Elaborar y presentar la Cuenta Pública del Instituto de manera consolidada y analítica ante la Instancia correspondiente.	Reporte	1	P	1		100%	REPORTE PRESENTADO/P ROGRAMADO
				R	1			
				C				
01.08.04.01.06	Realizar pagos provisionales mensuales de ISR, IVA e ISPT	Documento	12	P	12		100%	DOCUMENTO PRESENTADO/P ROGRAMADO
				R	12			
				C				
01.08.04.01.07	Elaborar y presentar la Declaración Anual, ante la SAT	Documento	1	P	1		100%	DOCUMENTO PRESENTADO/P ROGRAMADO
				R	1			
				C				
01.08.04.01.08	Elaborar y solicitar la ministración de recursos de manera quincenal a la Dirección General de Tesorería del Gobierno del Estado.	Oficio	24	P	24		100%	OFICIO PRESENTADO/P ROGRAMADO
				R	24			
				C				
01.08.04.01.09	Registrar la contabilidad del Instituto en el Sistema Automatizado de Contabilidad Gubernamental (SACG)	Reporte	12	P	12		100%	REPORTE PRESENTADO/P ROGRAMADO
				R	12			
				C				
01.08.04.01.10	Verificar que la documentación comprobatoria del gasto cumpla los requisitos fiscales y administrativos establecidos en la normatividad.	Reporte	12	P	12		100%	REPORTE PRESENTADO/P ROGRAMADO
				R	12			
				C				
01.08.04.01.11	Realizar transferencia o elaborar cheque en su caso al proveedor por la adquisición del bien y/o servicio.	Reporte	12	P	12		100%	REPORTE PRESENTADO/P ROGRAMADO
				R	12			
				C				
01.08.04.01.12	Realizar transferencia para activación o reposición del Fondo Revolvente.	Reporte	1	P	1		100%	REPORTE PRESENTADO/P ROGRAMADO
				R	1			
				C				
01.08.04.01.13	Elaborar conciliaciones bancarias mensuales	Reporte	12	P	12		100%	REPORTE PRESENTADO/P ROGRAMADO
				R	12			
				C				
01.08.04.01.14	Realizar inventario físico de bienes de activo fijo y elaborar los resguardos correspondientes.	Reporte	1	P	1		200%	REPORTE PRESENTADO/P ROGRAMADO
				R	2			
				C	Se realizó en el mes de junio y en Diciembre			



**INSTITUTO DE TRANSPARENCIA Y ACCESO A LA INFORMACION PUBLICA  
DEL ESTADO DE NAYARIT**



CLAVE	ACTIVIDAD	UNIDAD DE MEDIDA	META	META ANUAL	% DEL AVANCE ANUAL	INDICADOR DE CUMPLIMIENTO REALIZADO/ PROGRAMADO
01.08.04.01.15	Elaborar y adherir etiqueta de código de barras en cada uno de los bienes que integran el inventario del Instituto	Reporte	1	P 1	200%	REPORTE PRESENTADO/P ROGRAMADO
				R 2		
				C Se realizó en el mes de junio y en Diciembre		
01.08.04.01.16	Elaborar la nomina quincenal por concepto de sueldo del personal del Instituto.	Documento	24	P 24	100%	DOCUMENTO PRESENTADOS/ PROGRAMADOS
				R 24		
				C		
01.08.04.01.17	Realizar la transferencia bancaria de acuerdo a la nomina.	Reporte	24	P 24	100%	REPORTE PRESENTADO/P ROGRAMADO
				R 24		
				C		

ELABORÓ  
**L.A.E. AYHESA E. TORRES LÓPEZ**  
DIRECTORA DE ADMINISTRACIÓN



# ANEXOS



INSTITUTO DE TRANSPARENCIA Y ACCESO A LA INFORMACIÓN PÚBLICA  
DEL ESTADO DE NAYARIT

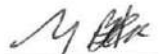


Cuenta Pública 2016		
Relacion de Cuentas Bancarias Productivas Especificas		
Fondo, Programa o Convenio	Datos de la Cuenta Bancaria	
	Institución Bancaria	Número de Cuenta
Subsidio del gobierno del estado	BANORTE	561380355

"Bajo protesta de decir verdad declaramos que los Estados Financieros y sus notas, son razonablemente correctos y son responsabilidad del emisor"

  
LIC. ÁNGEL EDUARDO ROSALES RAMOS  
COMISIONADO PRESIDENTE

  
L.A. ANYESA E. TORRES LÓPEZ  
DIRECTORA DE ADMINISTRACIÓN

  
C.P.A NORA ALICIA BELTRAN AMPARO  
CONTADORA




INSTITUTO DE TRANSPARENCIA Y ACCESO A LA INFORMACIÓN PÚBLICA  
DEL ESTADO DE NAYARIT





**Relación de Esquemas Bursátiles y de Coberturas Financieras  
Del 1 de enero al 31 de diciembre de 2016**

Se informa que al 31 de diciembre de 2016 el Instituto de Transparencia y Acceso a la Información Pública del Estado de Nayarit tuvo Esquemas Bursátiles y de Coberturas Financieras.

"Bajo protesta de decir verdad declaramos que los Estados Financieros y sus notas, son razonablemente correctos y son responsabilidad del emisor"

  
LIC. ÁNGEL EDUARDO ROSALES RAMOS  
COMISIONADO PRESIDENTE

  
L.A. AYNEESA E. TORRES LÓPEZ  
DIRECTORA DE ADMINISTRACIÓN

  
C.P.A NORA ALICIA BELTRAN AMPARO  
CONTADORA




INSTITUTO DE TRANSPARENCIA Y ACCESO A LA INFORMACIÓN PÚBLICA  
DEL ESTADO DE NAYARIT




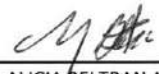
**INFORMACION ADICIONAL QUE DISPONGAN OTRAS LEYES**  
**Del 1 de enero al 31 de diciembre de 2016**

Se informa que al 31 de diciembre de 2016 el Instituto de Transparencia y Acceso a la Información Pública del Estado de Nayarit, no tiene información adicional que dispongan otras leyes

"Bajo protesta de decir verdad declaramos que los Estados Financieros y sus notas, son razonablemente correctos y son responsabilidad del emisor"

  
LIC. ÁNGEL EDUARDO ROSALES RAMOS  
COMISIONADO PRESIDENTE

  
L.A. AYHESA E. TORRES LÓPEZ  
DIRECTORA DE ADMINISTRACIÓN

  
C.P.A. NORA ALICIA BELTRAN AMPARO  
CONTADORA