



CUENTA PUBLICA DEL EJERCICIO FISCAL 2015



INTRODUCCIÓN



A) INTRODUCCIÓN

En cumplimiento a la Ley General de Contabilidad Gubernamental en los artículos 52, 53 y 54, y al Acuerdo por el que se armoniza la estructura de las cuentas públicas emitido por el Consejo Nacional de Armonización Contable y publicado en el Diario Oficial de la Federación el 30 de diciembre de 2013 (Última reforma publicada DOF 06-Oct- 2014.). La Cuenta Pública que se presenta obedece a la Estructura y contenidos establecidos en los Ordenamientos antes señalados.

En razón de lo anterior y atendiendo a la recomendación de la Dirección General de Contabilidad y Presupuesto de la Secretaría de Administración y Finanzas del Estado de Nayarit, la Cuenta Pública se presenta con la siguiente estructura:



CONTENIDO

B) CONTENIDO

I. Información contable, con la desagregación siguiente:

- a) Estado de situación financiera;
- b) Estado de actividades;
- c) Estado de variación en la hacienda pública;
- d) Estado de cambios en la situación financiera;
- e) Estado de flujos de efectivo;
- f) Estado analítico del activo;
- g) Estado analítico de la deuda, del cual se derivarán las siguientes clasificaciones
 - a) corto y largo plazo y b) fuentes de financiamiento.
- h) Informes sobre pasivos contingentes;
- i) Notas a los estados financieros:
 - Notas de desglose
 - Notas de memoria (cuentas de orden) y
 - Notas de gestión administrativa

II. Información presupuestaria, con la desagregación siguiente:

- a) Estado analítico de ingresos, del que se derivará la presentación en clasificación económica por fuente de financiamiento y concepto incluyendo los ingresos excedentes generados de la siguiente manera:
 - Por rubro de ingresos.
 - Por fuente de financiamiento.
- b) Estado analítico del ejercicio del presupuesto de egresos del que se deriva las siguientes clasificaciones:
 - Clasificación por Objeto del Gasto (Capítulo y Concepto).
 - Clasificación Económica (por Tipo de Gasto).
 - Clasificación Administrativa.
 - Clasificación funcional (Finalidad y Función).
- c) Endeudamiento neto, financiamiento menos amortización, del que se derivara la clasificación por su origen en interno y externo;
- d) Intereses de la deuda;
- e) Un flujo de fondos que resuma todas las operaciones y los indicadores de la postura fiscal.



III. Información programática, con la desagregación siguiente:

- a) Gasto por categoría programática;
- b) Programas y proyectos de inversión;
- c) Indicadores de resultados.

C) ANEXOS

- a) Relación de bienes muebles que componen el patrimonio.
- b) Relación de bienes inmuebles que componen el patrimonio.
- c) Relación de cuentas bancarias productivas específicas, en la que se depositaron los recursos federales transferidos, por cualquier concepto.
- d) Relación de esquemas bursátiles y de coberturas financieras.
- e) Información adicional que dispongan otras leyes.

D) REQUERIMIENTOS ADICIONALES

- a) Balanza de comprobación a nivel de cuentas de mayor.



INFORMACIÓN CONTABLE

Cuenta Pública 2015
Estado de Situación Financiera
Al 31 de Diciembre de 2015 y 2014
(Pesos)

Ente Público: INSTITUTO DE TRANSPARENCIA Y ACCESO A LA INFORMACIÓN PÚBLICA DEL ESTADO DE NAYARIT

CONCEPTO	Año		CONCEPTO	Año	
	2015	2014		2015	2014
ACTIVO			PASIVO		
<i>Activo Circulante</i>			<i>Pasivo Circulante</i>		
Efectivo y Equivalentes	233,257.01	109,215.77	Cuentas por Pagar a Corto Plazo	231,729.57	179,935.37
Derechos a Recibir Efectivo o Equivalentes	112.41	72,359.55	Documentos por Pagar a Corto Plazo	0.00	0.00
Derechos a Recibir Bienes o Servicios	0.00	0.00	Porción a Corto Plazo de la Deuda Pública a Largo Plazo	0.00	0.00
Inventarios	0.00	0.00	Títulos y Valores a Corto Plazo	0.00	0.00
Almacenes	0.00	0.00	Pasivos Diferidos a Corto Plazo	0.00	0.00
Estimación por Pérdida o Deterioro de Activos Circulantes	0.00	0.00	Fondos y Bienes de Terceros en Garantía y/o Administración a Corto Plazo	0.00	0.00
Otros Activos Circulantes	18,086.22	0.00	Provisiones a Corto Plazo	0.00	0.00
			Otros Pasivos a Corto Plazo	0.00	0.00
Total de Activos Circulantes	251,455.64	181,575.32	Total de Pasivos Circulantes	231,729.57	179,935.37
<i>Activo No Circulante</i>			<i>Pasivo No Circulante</i>		
Inversiones Financieras a Largo Plazo	0.00	0.00	Cuentas por Pagar a Largo Plazo	0.00	0.00
Derechos a Recibir Efectivo o Equivalentes a Largo Plazo	0.00	0.00	Documentos por Pagar a Largo Plazo	0.00	0.00
Bienes Inmuebles, Infraestructura y Construcciones en Proceso	0.00	0.00	Deuda Pública a Largo Plazo	0.00	0.00
Bienes Muebles	1,106,876.82	1,095,058.74	Pasivos Diferidos a Largo Plazo	0.00	0.00
Activos Intangibles	0.00	0.00	Fondos y Bienes de Terceros en Garantía y/o en Administración a Largo Plazo	0.00	0.00
Depreciación, Deterioro y Amortización Acumulada de Bienes	-265,452.14	0.00	Provisiones a Largo Plazo	0.00	0.00
Activos Diferidos	0.00	0.00			
Estimación por Pérdida o Deterioro de Activos no Circulantes	0.00	0.00	Total de Pasivos No Circulantes	0.00	0.00
Otros Activos no Circulantes	0.00	0.00			
Total de Activos No Circulantes	841,424.58	1,095,058.74	TOTAL DEL PASIVO	231,729.57	179,935.37
TOTAL DEL ACTIVO	1,092,880.32	1,276,634.06	HACIENDA PÚBLICA/ PATRIMONIO		
			<i>Hacienda Pública/Patrimonio Contribuido</i>	0.00	0.00
			Aportaciones	0.00	0.00
			Donaciones de Capital	0.00	0.00
			Actualización de la Hacienda Pública / Patrimonio	0.00	0.00
			<i>Hacienda Pública/Patrimonio Generado</i>	860,909.81	1,096,698.69
			Resultados del Ejercicio (Ahorro / Desahorro)	-168,164.99	240.94
			Resultados de Ejercicios Anteriores	1,029,074.80	1,096,457.75
			Revalúos	0.00	0.00
			Reservas	0.00	0.00
			Rectificaciones de Resultados de Ejercicios Anteriores	0.00	0.00
			Exceso o Insuficiencia en la Actualización de la Hacienda Pública/Patrimonio	0.00	0.00
			Resultado por Posición Monetaria	0.00	0.00
			Resultado por Tenencia de Activos no Monetarios	0.00	0.00
			Total Hacienda Pública/ Patrimonio	860,909.81	1,096,698.69
			TOTAL DEL PASIVO Y HACIENDA PÚBLICA / PATRIMONIO	1,092,639.38	1,276,634.06

Bajo protesta de decir verdad declaramos que los Estados Financieros y sus Notas son razonablemente correctos y responsabilidad del emisor.

LC. ANGEL DUARTE ROSALES RAMOS
COMISIONADO PRESIDENTE

L.A. ANIBAL TORRES LOPEZ
DIRECTOR DE ADMINISTRACION

C.P.A. NORA ALICIA BELTRÁN AMPARO
CONSEJERA

Cuenta Pública 2015
Estado de Actividades
Del 1 de Enero al 31 de Diciembre de 2015 y 2014
(Pesos)

Ente Público:

INSTITUTO DE TRANSPARENCIA Y ACCESO A LA INFORMACIÓN PÚBLICA DEL ESTADO DE NAYARIT

Concepto	2015	2014	Concepto	2015	2014
INGRESOS Y OTROS BENEFICIOS			GASTOS Y OTRAS PERDIDAS		
Ingresos de la Gestión	0.00	57,500.00	Gastos de Funcionamiento	5,551,724.81	4,846,267.86
Impuestos	0.00	0.00	Servicios Personales	4,791,105.12	3,994,920.42
Cuotas y Aportaciones de Seguridad Social	0.00	0.00	Materiales y Suministros	165,708.80	242,271.46
Contribuciones de Mejoras	0.00	0.00	Servicios Generales	594,910.89	609,075.98
Derechos	0.00	0.00			
Productos de Tipo Corriente	0.00	0.00	Transferencias, Asignaciones, Subsidios y Otras Ayudas	0.00	0.00
Aprovechamientos de Tipo Corriente	0.00	0.00	Transferencias Internas y Asignaciones al Sector Público	0.00	0.00
Ingresos por Venta de Bienes y Servicios	0.00	57,500.00	Transferencias al Resto del Sector Público	0.00	0.00
Ingresos no Comprendidos en las Fracciones de la Ley de Ingresos Causados en Ejercicios Fiscales Anteriores Pendientes de Liquidación o Pago	0.00	0.00	Subsidios y Subvenciones	0.00	0.00
			Ayudas Sociales	0.00	0.00
Participaciones, Aportaciones, Transferencias, Asignaciones, Subsidios y Otras Ayudas	5,653,296.66	4,788,767.86	Pensiones y Jubilaciones	0.00	0.00
Participaciones y Aportaciones	0.00	0.00	Transferencias a Fideicomisos, Mandatos y Contratos Ahorrados	0.00	0.00
Transferencias, Asignaciones, Subsidios y Otras ayudas	5,653,296.66	4,788,767.86	Transferencias a la Seguridad Social	0.00	0.00
			Donativos	0.00	0.00
Otros Ingresos y Beneficios	335.30	240.94	Transferencias al Exterior	0.00	0.00
Ingresos Financieros	335.30	240.94			
Incremento por Variación de Inventarios	0.00	0.00	Participaciones y Aportaciones	0.00	0.00
Diminución del Exceso de Estimaciones por Pérdida o Deterioro u Obsolescencia	0.00	0.00	Participaciones	0.00	0.00
Diminución del Exceso de Provisiones	0.00	0.00	Aportaciones	0.00	0.00
Otros Ingresos y Beneficios Varios	0.00	0.00	Convenios	0.00	0.00
Total de Ingresos y Otros Beneficios	5,653,631.96	4,846,508.80	Intereses, Comisiones y Otros Gastos de la Deuda Pública	0.00	0.00
			Intereses de la Deuda Pública	0.00	0.00
			Comisiones de la Deuda Pública	0.00	0.00
			Gastos de la Deuda Pública	0.00	0.00
			Costo por Coberturas	0.00	0.00
			Apoyos Financieros	0.00	0.00
			Otros Gastos y Perdidas Extraordinarias	270,072.14	0.00
			Estimaciones, Depreciaciones, Deterioros, Obsolescencia y Amortizaciones	268,452.14	0.00
			Provisiones	0.00	0.00
			Diminución de Inventarios	0.00	0.00
			Aumento por insuficiencia de Estimaciones por Pérdida o Deterioro y Obsolescencia	0.00	0.00
			Aumento por insuficiencia de Provisiones	0.00	0.00
			Otros Gastos	4,620.00	0.00
			Inversión Pública	0.00	0.00
			Inversión Pública no Capitalizable	0.00	0.00
			Total de Gastos y Otras Perdidas	5,821,796.95	4,846,267.86
			Resultados del Ejercicio (Ahorro/Desahorro)	-168,164.99	240.94

Bajo protesta de decir verdad declaramos que los Estados Financieros y sus Notas son razonablemente correctos y responsabilidad del emisor.

LIC. ANGEL EDUARDO ROSALES RAMOS
COMISIONADO PRESIDENTE

L.A. ARIESA TORRES LOPEZ
DIRECTORA DE ADMINISTRACION

C.P.A. NORA ALICIA BELTRÁN AMPARO
CONTADORA


Cuenta Pública 2015
Estado de Variación en la Hacienda Pública
Del 1 de Enero al 31 de Diciembre de 2015
(pesos)

Ente Público: INSTITUTO DE TRANSPARENCIA Y ACCESO A LA INFORMACIÓN PÚBLICA DEL ESTADO DE NAYARIT

Concepto	Hacienda Pública/Patrimonio Contribuido	Hacienda Pública/Patrimonio Generado de Ejercicios Anteriores	Hacienda Pública/Patrimonio Generado del Ejercicio	Ajustes por Cambios de Valor	TOTAL
Rectificaciones de Resultados de Ejercicios Anteriores	0.00	0.00	0.00	0.00	0.00
Patrimonio Neto Inicial Ajustado del Ejercicio	0.00	0.00	0.00	0.00	0.00
Aportaciones	0.00	0.00	0.00	0.00	0.00
Donaciones de Capital	0.00	0.00	0.00	0.00	0.00
Actualización de la Hacienda Pública/Patrimonio	0.00	0.00	0.00	0.00	0.00
Variaciones de la Hacienda Pública/Patrimonio Neto del Ejercicio	0.00	1,096,698.69	0.00	0.00	1,096,698.69
Resultados del Ejercicio (Ahorro/Desahorro)	0.00	0.00	0.00	0.00	0.00
Resultados de Ejercicios Anteriores	0.00	1,096,698.69	0.00	0.00	1,096,698.69
Revalúos	0.00	0.00	0.00	0.00	0.00
Reservas	0.00	0.00	0.00	0.00	0.00
Hacienda Pública/Patrimonio Neto Final del Ejercicio 2014	0.00	1,096,698.69	0.00	0.00	1,096,698.69
Cambios en la Hacienda Pública/Patrimonio Neto del Ejercicio 2015	0.00	0.00	0.00	0.00	0.00
Aportaciones	0.00	0.00	0.00	0.00	0.00
Donaciones de Capital	0.00	0.00	0.00	0.00	0.00
Actualización de la Hacienda Pública/Patrimonio	0.00	0.00	0.00	0.00	0.00
Variaciones de la Hacienda Pública/Patrimonio Neto del Ejercicio 2015	0.00	-67,382.95	-168,164.99	0.00	-235,547.94
Resultados del Ejercicio (Ahorro/Desahorro)	0.00	0.00	-168,164.99	0.00	-168,164.99
Resultados de Ejercicios Anteriores	0.00	-67,382.95	0.00	0.00	-67,382.95
Revalúos	0.00	0.00	0.00	0.00	0.00
Reservas	0.00	0.00	0.00	0.00	0.00
Saldo Neto en la Hacienda Pública / Patrimonio 2015	0.00	1,029,315.74	-168,164.99	0.00	861,150.75

"Bajo protesta de decir verdad declaramos que los Estados Financieros y sus notas, son razonablemente correctos y son responsabilidad del emisor"


LIC. ÁNGEL EDILBERTO ROSALES RAMOS
COMISIONADO PRESIDENTE


LIC. NAYHESE TORRES LÓPEZ
DIRECTORA DE ADMINISTRACIÓN


C.P.A. NORA ALICIA BELTRÁN AMPARO
CONTADORA

Cuenta Pública 2015
Estado de Cambios en la Situación Financiera
Del 1 de Enero al 31 de Diciembre de 2015
(Pesos)

Ente Público: INSTITUTO DE TRANSPARENCIA Y ACCESO A LA INFORMACIÓN PÚBLICA DEL ESTADO DE NAYARIT

Concepto	Origen	Aplicación	Concepto	Origen	Aplicación
ACTIVO	337,699.28	153,945.54	PASIVO	51,794.20	0.00
Activo Circulante	72,247.14	142,127.46	Pasivo Circulante	51,794.20	0.00
Efectivo y Equivalentes	0.00	124,041.24	Cuentas por Pagar a Corto Plazo	51,794.20	0.00
Derechos a Recibir Efectivo o Equivalentes	72,247.14	0.00	Documentos por Pagar a Corto Plazo	0.00	0.00
Derechos a Recibir Bienes o Servicios	0.00	0.00	Porción a Corto Plazo de la Deuda Pública a Largo Plazo	0.00	0.00
Inventarios	0.00	0.00	Títulos y Valores a Corto Plazo	0.00	0.00
Almacenes	0.00	0.00	Pasivos Diferidos a Corto Plazo	0.00	0.00
Estimación por Pérdida o Deterioro de Activos Circulantes	0.00	0.00	Fondos y Bienes de Terceros en Garantía y/o Administración a Corto Plazo	0.00	0.00
Otros Activos Circulantes	0.00	18,086.22	Provisiones a Corto Plazo	0.00	0.00
			Otros Pasivos a Corto Plazo	0.00	0.00
Activo No Circulante	265,452.14	11,818.08	Pasivo No Circulante	0.00	0.00
Inversiones Financieras a Largo Plazo	0.00	0.00	Cuentas por Pagar a Largo Plazo	0.00	0.00
Derechos a Recibir Efectivo o Equivalentes a Largo Plazo	0.00	0.00	Documentos por Pagar a Largo Plazo	0.00	0.00
Bienes Inmuebles, Infraestructura y Construcciones en Proceso	0.00	0.00	Deuda Pública a Largo Plazo	0.00	0.00
Bienes Muebles	0.00	11,818.08	Pasivos Diferidos a Largo Plazo	0.00	0.00
Activos Intangibles	0.00	0.00	Fondos y Bienes de Terceros en Garantía y/o en Administración a Largo Plazo	0.00	0.00
Depreciación, Deterioro y Amortización Acumulada de Bienes	265,452.14	0.00	Provisiones a Largo Plazo	0.00	0.00
Activos Diferidos	0.00	0.00			
Estimación por Pérdida o Deterioro de Activos no Circulantes	0.00	0.00	HACIENDA PÚBLICA/ PATRIMONIO	0.00	235,547.94
Otros Activos no Circulantes	0.00	0.00	Hacienda Pública/Patrimonio Contribuido	0.00	0.00
			Aportaciones	0.00	0.00
			Donaciones de Capital	0.00	0.00
			Actualización de la Hacienda Pública / Patrimonio	0.00	0.00
			Hacienda Pública/Patrimonio Generado	0.00	235,547.94
			Resultados del Ejercicio (Ahorro / Desahorro)	0.00	168,164.99
			Resultados de Ejercicios Anteriores	0.00	67,382.95
			Revalúos	0.00	0.00
			Reservas	0.00	0.00
			Rectificaciones de Resultados de Ejercicios Anteriores	0.00	0.00
			Exceso o Insuficiencia en la Actualización de la Hacienda Pública/Patrimonio	0.00	0.00
			Resultado por Posición Monetaria	0.00	0.00
			Resultado por Tenencia de Activos no Monetarios	0.00	0.00

"Bajo protesta de decir verdad declaramos que los Estados Financieros y sus notas, son razonablemente correctos y son responsabilidad del emisor."

UC. ÁNGEL GUERRERO RAMOS
CONTADOR PÚBLICO

SECRETARÍA DE ADMINISTRACIÓN

C.P.A. NORA AUCIA BELTRAN AMPARO
CONTADORA

Cuenta Pública 2015
Estado de Flujos de Efectivo
Del 1 de Enero al 31 de Diciembre de 2015 y 2014
(Pesos)

Ente Público:

INSTITUTO DE TRANSPARENCIA Y ACCESO A LA INFORMACIÓN PÚBLICA DEL ESTADO DE NAYARIT

Concepto	2015	2014	Concepto	2015	2014
Flujos de Efectivo de las Actividades de Operación			Flujos de Efectivo de las Actividades de Inversión		
Origen	5,687,584.13	4,916,792.43	Origen	0.00	0.00
Impuestos	0.00	0.00	Bienes Inmuebles, Infraestructura y Construcciones en Proceso	0.00	0.00
Cuotas y Aportaciones de Seguridad Social	0.00	0.00	Bienes Muebles	0.00	0.00
Contribuciones de mejoras	0.00	0.00	Otros Orígenes de Inversión	0.00	0.00
Derechos	0.00	0.00	Aplicación	11,818.08	0.00
Productos de Tipo Corriente	0.00	0.00	Bienes Inmuebles, Infraestructura y Construcciones en Proceso	0.00	0.00
Aprovechamientos de Tipo Corriente	0.00	0.00	Bienes Muebles	11,818.08	0.00
Ingresos por Venta de Bienes y Servicios	0.00	57,500.00	Otras Aplicaciones de Inversión	0.00	0.00
Ingresos no Comprendidos en las Fracciones de la Ley de Ingresos Causados en Ejercicios Fiscales Anteriores Pendientes de Liquidación o Pago	0.00	0.00	Flujos Netos de Efectivo por Actividades de Inversión	-11,818.08	0.00
Participaciones y Aportaciones	0.00	0.00			
Transferencias, Asignaciones y Subsidios y Otras Ayudas	5,653,296.66	4,788,767.86	Flujo de Efectivo de las Actividades de Financiamiento		
Otros Orígenes de Operación	34,287.47	70,524.57	Origen	0.00	0.00
Aplicación	5,551,724.81	4,846,267.86	Endeudamiento Neto	0.00	0.00
Servicios Personales	4,791,105.12	3,994,920.42	Interno	0.00	0.00
Materiales y Suministros	165,708.80	242,271.46	Externo	0.00	0.00
Servicios Generales	594,910.89	609,075.98	Otros Orígenes de Financiamiento	0.00	0.00
Transferencias Internas y Asignaciones al Sector Público	0.00	0.00	Aplicación	0.00	0.00
Transferencias al resto del Sector Público	0.00	0.00	Servicios de la Deuda	0.00	0.00
Subsidios y Subvenciones	0.00	0.00	Interno	0.00	0.00
Ayudas Sociales	0.00	0.00	Externo	0.00	0.00
Pensiones y Jubilaciones	0.00	0.00	Otras Aplicaciones de Financiamiento	0.00	0.00
Transferencias a Fideicomisos, Mandatos y Contratos Análogos	0.00	0.00	Flujos netos de Efectivo por Actividades de Financiamiento	0.00	0.00
Transferencias a la Seguridad Social	0.00	0.00			
Donativos	0.00	0.00	Incremento/Disminución Neta en el Efectivo y Equivalentes al Efectivo	124,041.24	70,524.57
Transferencias al Exterior	0.00	0.00			
Participaciones	0.00	0.00	Efectivo y Equivalentes al Efectivo al inicio del Ejercicio	109,215.77	38,691.20
Aportaciones	0.00	0.00	Efectivo y Equivalentes al Efectivo al final del Ejercicio	233,257.01	109,215.77
Convenios	0.00	0.00			
Otras Aplicaciones de Operación	0.00	0.00			
Flujos Netos de Efectivo por Actividades de Operación	135,859.32	70,524.57			

Bajo protesta de decir verdad, declaramos que los Estados Financieros y sus Notas son razonablemente correctos y responsabilidad del emisor.

LIC. ANGEL EDUARDO ROSALES RAMOS
COMISIONADO PRESIDENTE

LIC. AYERBE TORRES LOPEZ
DIRECTORA DE ADMINISTRACION

C.P.A. NORA LUCIA BELTRAN AMPARO
CONTADORA

Cuenta Pública 2015
Estado Analítico del Activo
Del 1 de Enero al 31 de Diciembre de 2015
(Pesos)

Ente Público: INSTITUTO DE TRANSPARENCIA Y ACCESO A LA INFORMACIÓN PÚBLICA DEL ESTADO DE NAYARIT

Concepto	Saldo Inicial	Cargos del Periodo	Abonos del Periodo	Saldo Final	Variación del Periodo
	1	2	3	4=(1+2-3)	(4-1)
ACTIVO					
Activo Circulante	181,575.32	11,581,922.23	11,512,041.91	251,455.64	69,880.32
Efectivo y Equivalentes	109,215.77	5,750,144.58	5,626,103.34	233,257.01	124,041.24
Derechos a Recibir Efectivo o Equivalentes	72,359.55	5,813,691.43	5,885,938.57	112.41	-72,247.14
Derechos a Recibir Bienes o Servicios	0.00	0.00	0.00	0.00	0.00
Inventarios	0.00	0.00	0.00	0.00	0.00
Almacenes	0.00	0.00	0.00	0.00	0.00
Estimación por Pérdida o Deterioro de Activos Circulantes	0.00	0.00	0.00	0.00	0.00
Otros Activos Circulantes	0.00	18,086.22	0.00	18,086.22	18,086.22
Activo No Circulante	1,095,058.74	11,818.08	265,452.14	841,424.68	-253,634.06
Inversiones Financieras a Largo Plazo	0.00	0.00	0.00	0.00	0.00
Derechos a Recibir Efectivo o Equivalentes a Largo Plazo	0.00	0.00	0.00	0.00	0.00
Bienes Inmuebles, Infraestructura y Construcciones en Proceso	0.00	0.00	0.00	0.00	0.00
Bienes Muebles	1,095,058.74	11,818.08	0.00	1,106,876.82	11,818.08
Activos Intangibles	0.00	0.00	0.00	0.00	0.00
Depreciación, Deterioro y Amortización Acumulada de Bienes	0.00	0.00	265,452.14	-265,452.14	-265,452.14
Activos Diferidos	0.00	0.00	0.00	0.00	0.00
Estimación por Pérdida o Deterioro de Activos no Circulantes	0.00	0.00	0.00	0.00	0.00
Otros Activos no Circulantes	0.00	0.00	0.00	0.00	0.00
TOTAL DEL ACTIVO	1,276,634.06	11,593,740.31	11,777,494.05	1,092,880.32	-183,753.74

"Bajo protesta de decir verdad declaramos que los Estados Financieros y sus notas, son razonablemente correctos y son responsabilidad del emisor"

LIC. ANGEL POLANCO ROSALES RAMOS
COMISIONADO PRESIDENTE

L.A. ANTESA E. TORRES LOPEZ
DIRECTORA DE ADMINISTRACIÓN


C.P.A. NORA ALICIA BELTRÁN AMPARO
CONTADORA


Cuenta Pública 2015
Estado Analítico de la Deuda y Otros Pasivos
Del 1 de Enero al 31 de Diciembre de 2015 y 2014
(Pesos)


Ente Público: INSTITUTO DE TRANSPARENCIA Y ACCESO A LA INFORMACIÓN PÚBLICA DEL ESTADO DE NAYARIT

Denominación de las Deudas	Moneda de Contratación	Institución o País Acreedor	Saldo Inicial del Periodo	Saldo Final del Periodo
DEUDA PÚBLICA				
Corto Plazo				
Deuda Interna			0.00	0.00
Instituciones de Crédito	Peso	México	0.00	0.00
Títulos y Valores	Peso	México	0.00	0.00
Arrendamientos Financieros	Peso	México	0.00	0.00
Deuda Externa			0.00	0.00
Organismos Financieros Internacionales	Peso	México	0.00	0.00
Deuda Bilateral	Peso	México	0.00	0.00
Títulos y Valores	Peso	México	0.00	0.00
Arrendamientos Financieros	Peso	México	0.00	0.00
Subtotal a Corto Plazo			0.00	0.00
Largo Plazo				
Deuda Interna			0.00	0.00
Instituciones de Crédito	Peso	México	0.00	0.00
Títulos y Valores	Peso	México	0.00	0.00
Arrendamientos Financieros	Peso	México	0.00	0.00
Deuda Externa			0.00	0.00
Organismos Financieros Internacionales	Peso	México	0.00	0.00
Deuda Bilateral	Peso	México	0.00	0.00
Títulos y Valores	Peso	México	0.00	0.00
Arrendamientos Financieros			0.00	0.00
Subtotal a Largo Plazo			0.00	0.00
Otros Pasivos	Peso	México	179,935.37	231,729.57
Total Deuda y Otros Pasivos			179,935.37	231,729.57

"Bajo protesta de decir verdad declaramos que los Estados Financieros y sus notas, son razonablemente correctos y son responsabilidad del emisor"


 LIC. ÁNGEL EDUARDO ROSALES RAMOS
 COMISIONADO PRESIDENTE


 LIC. AYRES DE TORRES LÓPEZ
 DIRECTORA DE ADMINISTRACIÓN


 C.P.A. NORA ALICIA BELTRÁN AMPARO
 CONTADORA



INSTITUTO DE TRANSPARENCIA Y ACCESO A LA INFORMACIÓN PÚBLICA
DEL ESTADO DE NAYARIT




**Informe de Pasivos Contingentes
Del 1 de enero al 31 de diciembre de 2015**

Se informa que al 31 de diciembre de 2015 el Instituto de Transparencia y Acceso a la Información Pública del Estado de Nayarit, no Contrajo Pasivos Contingente

"Bajo protesta de decir verdad declaramos que los Estados Financieros y sus notas, son razonablemente correctos y son responsabilidad del emisor"


LIC. ÁNGEL EDUARDO ROSALES RAMOS
COMISIONADO PRESIDENTE


L.A. AYHESA E. TORRES LÓPEZ
DIRECTORA DE ADMINISTRACIÓN


C.P.A. NORA ALICIA BELTRAN AMPARO
CONTADORA



NOTAS A LOS ESTADOS FINANCIEROS

NOTAS DE DESGLOSE

En este apartado son reveladas las cuentas que tuvieron movimientos durante el periodo acumulado que se presenta, las cuales son derivadas de las operaciones financieras y presupuestales de la entidad.

1. NOTAS AL ESTADO DE SITUACION FINANCIERA

1.1 ACTIVO

1. Efectivo y Equivalentes

Al 31 de Diciembre 2015, se refleja en este rubro el Saldo en la Cuenta de Bancos:

Institución Bancaria	Número de Cuenta	Saldo
Banorte	0561380355	\$ 233,257.01

En el periodo presentado la entidad no registro operaciones financieras relacionadas con Fondos con Afectación Especifica e Inversiones Temporales a 3 meses.

2. Derechos a Recibir Efectivo o Equivalentes y bienes y servicios a recibir

Este apartado se integra por el acreditamiento del subsidio al empleo y se puede observar en el Estado de Situación Financiera con el siguiente importe:

CONCEPTO	IMPORTE
Otros Derechos a Recibir Efectivo o Equivalentes	\$ 112.41
TOTAL	\$ 112.41

[Handwritten signatures and initials on the right margin]

En desagregación por su vencimiento

No se tienen derechos a recibir efectivo y equivalentes, y bienes o servicios a recibir con vencimiento a 90 y 180 días, ni menor o igual a 365 y mayor a 365 días.

3. Inventarios

En el periodo presentado la entidad no registro operaciones financieras relacionadas con inventarios.

4. Almacén de Materiales y Suministros de Consumo

En el periodo presentado la entidad no registro operaciones financieras relacionadas con almacén de materiales y suministros de consumo.

5. Fideicomisos, Mandatos y Contratos Análogos

En el periodo presentado la entidad no registro Inversiones financieras

6. Participaciones y Aportaciones del Capital

En el periodo presentado la entidad no registro operaciones financieras relacionadas con Participaciones y Aportaciones de Capital.

7. Bienes Muebles e Inmuebles e Intangibles

Para efectos de desglose detallado los bienes muebles propiedad del Instituto es abordado por separado.

7.1. Bienes Muebles

En el ejercicio 2015 el saldo reflejado en este rubro es valor facturas menos el importe de la aplicación de la depreciación anual igual a valor en libros



	Valor Factura	Depreciación Anual	Saldo en Libros
Mobiliario y Equipo de Administración	\$ 695,255.22	\$ 176,973.98	\$ 518,281.24
Mobiliario y Equipo Educativo y Recreativo	44,821.60	15,118.16	29,703.44
Vehículos y Equipo de Transporte	366,800.00	73,360.00	293,440.00
TOTAL	\$ 1,106,876.82	\$ 265,452.14	\$ 841,424.68

Considerando lo mencionado en lo referente a las bases de preparación de los Estados Financieros, el importe de este rubro a la fecha del periodo asciende a \$1,106,878.82 valor factura y es integrado por Muebles de oficina y Estantería, Equipo de Cómputo y Tecnologías de la Información, Otros Mobiliarios y Equipos de Administración, Equipos y Aparatos Audiovisuales y Vehículos y Equipo Terrestre; mismos que son controlados por el área administrativa, unidad ejecutora del gasto considerando sus atribuciones y responsabilidades de conformidad a la legislación aplicable y para lo cual se cuenta con los resguardos correspondientes debidamente firmados por el personal que los tienen bajo su custodia.

Se informa que el cálculo de la depreciación del ejercicio se consideró como método el importe de adquisición del activo depreciable menos su valor de desecho entre los años correspondiente a la vida útil tomando como base los parámetros de vida útil publicados en el DOF del 15 de agosto 2012.

7.2. Bienes inmuebles

Como se observa en el Estado de Situación Financiera, la entidad no cuenta con Bienes Inmuebles.

8. Estimaciones y Deterioros

En el periodo presentado la entidad no registro operaciones financieras relacionadas con Estimaciones y Deterioros, derivados de cuentas incobrables y de amortizaciones de bienes intangibles.

9. Otros Activos

En el periodo presentado la entidad registro operaciones financieras relacionadas con Otros Activos, derivados de Valores y Bienes en Garantía por la cantidad de \$18,086.22 y de los cuales corresponden \$15,000.00 a un depósito en garantía por el Arrendamiento del Edificio y \$3,086.22 por el depósito en garantía ante la Comisión Federal de Electricidad.

En el rubro de Embargos en Concesión, en Arrendamiento Financiero o Comodato no se registraron operaciones.

1.2. PASIVO

1. Cuentas por Pagar a corto plazo


Representa el monto de los adeudos del ente público, que deberá pagar en un plazo menor o igual a doce meses, los cuales se deben principalmente a las Retenciones y Contribuciones por Pagar a Corto Plazo por un monto de \$224,929.30 y adeudos a proveedores por \$6,800.27

2. Fondos y Bienes de Terceros en Garantía y/o Administración

En este rubro la entidad no registro operaciones de Fondos y Bienes de Tercero en Garantía y/o Administración.

3. Pasivos Diferidos y Otros Pasivos

En el periodo presentado la entidad no registró operaciones financieras relacionadas con Ingresos e Intereses Cobrados por adelantado, Ingresos por Clasificar, Recaudación por Participar y Otros Pasivos Circulantes.

Handwritten signatures and initials on the right side of the page. There are three distinct marks: a large, stylized signature at the top, a smaller signature below it, and a set of initials at the bottom.

3. NOTAS AL ESTADO DE ACTIVIDADES

3.1. Ingresos y Otros Beneficios

1. Ingresos de Gestión

En el periodo presentado el importe por concepto de Transferencias, Asignaciones, Subsidios y Otras ayudas fue por \$ 5,653,296.66

2. Otros Ingresos y Beneficios

En lo que respecta a este concepto, la cantidad reflejada en este periodo corresponde a Ingresos Financieros por la cantidad de \$335.30, relativos a Intereses Ganados de Valores, Créditos, bonos y otros.

3.2. Gastos y Otras Pérdidas

1. Gastos de Funcionamiento

En el periodo presentado el importe del Gasto de Funcionamiento del Ente y que corresponde a Servicios Personales, Materiales y Suministros y Servicios Generales es de \$5,556,344.81

3.3. Otros Gastos y Pérdidas Extraordinarias

1. Estimaciones, Depreciaciones, deterioros, Obsolescencia y Amortizaciones

En el periodo presentado se refleja un importe por \$265,452.14, que corresponde a la depreciación anual aplicada a los activos fijos, así como dentro de otros gastos un importe de \$4,620.00 que corresponde a un gasto aplicado en este ejercicio de 2015, con recurso de ejercicios anteriores por un pago no cobrado en otro ejercicio y que se venía reflejando en conciliación bancaria de la cuenta del Instituto. Arrojo como resultado un saldo como desahorro por \$168,164.99.



2. NOTAS AL ESTADO DE VARIACIONES EN LA HACIENDA PUBLICA


1. Modificaciones al Patrimonio Contribuido

En el periodo presentado el importe que se presenta es de \$0.00 pesos, en virtud de que no se tienen Aportaciones, Donaciones de Capital, ni Actualización de la Hacienda Pública/Patrimonio

2. Modificaciones al Patrimonio Generado

En el periodo presentado la entidad genero modificaciones al patrimonio por un importe de \$ 235,547.94, como se detalla a continuación:

Saldo Inicial al 01 de Enero de 2015	\$ 1,096,698.69
Menos:	
Aplicación de Ajustes al saldo de ejercicios anteriores	67,382.95
Menos:	
Registro generados en el ejercicio:	168,164.99
Depreciación anual	
Compra de Activos en el ejercicio	
Depósitos otorgados en Garantía	
Saldo Final al 31 de Diciembre 2015	\$ 861,150.75



4. NOTAS AL ESTADO DE FLUJO DE EFECTIVO

1. Análisis de los Saldos Inicial y Final

Con base en las cifras que refleja este Estado Financiero se determina que durante el ejercicio fiscal 2015, se generó un aumento neto en el efectivo y equivalentes al efectivo por un monto de \$124,041.24

En las actividades de operación el Origen de Recursos fue superior por \$135,859.32


De igual manera se refleja un incremento en las aplicaciones de las actividades de inversión por un importe de \$11,818.08

En relación al efectivo se muestra un cuadro, en el cual se observa la integración del Efectivo y Equivalentes del Instituto al inicio del ejercicio y al final del periodo.

CONCEPTO	Inicio del Ejercicio	Final del Ejercicio
Efectivo en Bancos - Tesorería	\$ 109,215.77	\$ 233,257.01
Efectivo en Bancos - Dependencias	0.00	0.00
Inversiones temporales (hasta 3 meses)	0.00	0.00
Fondos con afectación específica	0.00	0.00
Depósitos de fondos de terceros y otros	0.00	0.00
Total de Efectivo y Equivalentes	\$ 109,215.77	\$ 233,257.01

2. Adquisiciones de Bienes Muebles e Inmuebles

En el periodo presentado la entidad registro operaciones financieras acumuladas, relativas a bienes muebles por \$11,818.08



3. Conciliación de los Flujos de Efectivo Netos de las Actividades de Operación y la cuenta de Ahorro/Desahorro antes de Rubros Extraordinarios

	2015
Ahorro/Desahorro antes de rubros Extraordinarios	\$ 270,072.14
Movimientos de partidas (o rubros) que no afectan al efectivo	\$ 4,620.00
Depreciación	265,452.14
Amortización	0.00
Incremento en las provisiones	0.00
Incremento en inversiones producido por revaluación	0.00
Ganancia/pérdida en venta de propiedad, planta y equipo	0.00
Incremento en cuentas por cobrar	0.00
Partidas extraordinarias	0.00

Handwritten signature and initials in the right margin of the page.

INSTITUTO DE TRANSPARENCIA Y ACCESO A LA INFORMACIÓN PÚBLICA DEL ESTADO DE NAYARIT

Conciliación entre los Ingresos Presupuestarios y Contables

Del 1 de Enero al 31 de Diciembre de 2015

(Cifras en pesos)

1. Ingresos Presupuestarios		5,653,296.66
2. Más ingresos contables no presupuestarios		335.30
Incremento por variación de inventarios	0.00	
Disminución del exceso de estimaciones por pérdida o deterioro u obsolescencia	0.00	
Disminución del exceso de provisiones	0.00	
Otros ingresos y beneficios varios	0.00	
Otros ingresos contables no presupuestarios	335.30	
3. Menos ingresos presupuestarios no contables		0.00
Productos de capital	0.00	
Aprovechamientos capital	0.00	
Ingresos derivados de financiamientos	0.00	
Otros ingresos presupuestarios no contables	0.00	
4. Ingresos Contables (4 = 1 + 2 - 3)		5,653,631.96

"Bajo protesta de decir verdad declaramos que los Estados Financieros y sus notas, son razonablemente correctos y son responsabilidad del emisor"



LIC. ÁNGEL EDUARDO ROSALES RAMOS
COMISIONADO PRESIDENTE



L.A. ANHISA E. TORRES LÓPEZ
DIRECTORA DE ADMINISTRACIÓN



C.P.A. NORA ALICIA BELTRÁN AMPARO
CONTADORA

INSTITUTO DE TRANSPARENCIA Y ACCESO A LA INFORMACIÓN PÚBLICA DEL ESTADO DE NAYARIT


Conciliación entre los Egresos Presupuestarios y los Gastos Contables


Del 1 de Enero al 31 de Diciembre de 2015

1. Total de egresos (presupuestarios)		5,563,542.89
2. Menos egresos presupuestarios no contables		11,818.08
Mobiliario y equipo de administración	11,818.08	
Mobiliario y equipo educacional y recreativo	0	
Equipo e instrumental médico y de laboratorio	0	
Vehículos y equipo de transporte	0	
Equipo de defensa y seguridad	0	
Maquinaria, otros equipos y herramientas	0	
Activos biológicos	0	
Bienes inmuebles	0	
Activos intangibles	0	
Obra pública en bienes propios	0	
Acciones y participaciones de capital	0	
Compra de títulos y valores	0	
Inversiones en fideicomisos, mandatos y otros análogos	0	
Provisiones para contingencias y otras erogaciones especiales	0	
Amortización de la deuda pública	0	
Adeudos de ejercicios fiscales anteriores (ADEFAS)	0	
Otros Egresos Presupuestales No Contables	0	
3. Más Gasto Contables No Presupuestales		270,072.14
Estimaciones, depreciaciones, deterioros, obsolescencia y amortizaciones	265,452.14	
Provisiones	0	
Disminución de inventarios	0	
Aumento por insuficiencia de estimaciones por pérdida o deterioro u obsolescencia	0	
Aumento por insuficiencia de provisiones	0	
Otros Gastos	4,620.00	
Otros Gastos Contables No Presupuestales	0	
4. Total de Gasto Contable (4 = 1 - 2 + 3)		5,821,796.95

"Bajo protesta de decir verdad declaramos que los Estados Financieros y sus notas, son razonablemente correctos y son responsabilidad del emisor"


LIC. ÁNGEL EDUARDO AGUALES RAMOS
COMISIONADO PRESIDENTE


LIC. ATHESA E. TORRES LÓPEZ
DIRECTORA DE ADMINISTRACIÓN


C.P.A. NORA ALICIA BELTRÁN AMPARO
CONTAJORA

NOTAS DE MEMORIA

1. Cuentas de Orden Contables

En el periodo presentado la entidad refleja un saldo por \$158,800.00 que corresponde a un bien recibido bajo contrato en comodato, mismo que se encuentra registrado en Cuentas de Orden Contables.

2. Cuentas de Orden Presupuestales

En atención a las disposiciones establecidas en la Ley General de Contabilidad Gubernamental y al Marco Normativo establecido por el Consejo Nacional de Armonización Contable, el Estado de Situación Financiera del Gobierno del Estado presenta el Saldo del periodo de las cuentas Presupuestales del Ingreso y del Egreso, las cuales se enlistan en el siguiente cuadro.

Ingresos Presupuestales	Egresos Presupuestales
Ley de Ingresos Estimada	Presupuesto de Egresos Aprobado
Modificaciones a la Ley de Ingresos Estimada	Presupuesto de Egresos Modificado
Ley de Ingresos Devengada	Presupuesto de Egresos Comprometido
Ley de Ingresos Recaudada	Presupuesto de Egresos Ejercido
	Presupuesto de Egresos Pagado



NOTAS DE GESTION ADMINISTRATIVA

1. INTRODUCCIÓN

Los Estados Financieros de este Instituto, proveen de información financiera a los principales usuarios de la misma, al Poder Ejecutivo, al Congreso del Estado y a los ciudadanos.

El objetivo del presente documento es la revelación del contexto y de los aspectos económicos-financieros más relevantes que influyeron en las decisiones del periodo, y que deberán ser considerados por la mayor comprensión a los estados financieros y sus particularidades.

2. PANORAMA ECONOMICO Y FINANCIERO

Escenario nacional

La economía mexicana continua expandiéndose a una tasa anual moderada de crecimiento de 2.4% debido a que la recuperación económica perdió fuerza durante la primera mitad de 2015. El crecimiento moderado durante el primer semestre de 2015 en México se ha atribuido a la debilidad de la producción industrial en Estados Unidos, a una caída adicional del volumen de la producción petrolera que reduce el crecimiento del PIB anual aproximadamente en 0.4 puntos porcentuales, y a la volatilidad del mercado financiero. Se espera que la recuperación gradual de la actividad económica continúe, con un crecimiento económico más fuerte de 2.3% en 2015 y de 3.0% en 2017. La expansión de la actividad económica se basará en el crecimiento de la inversión y del consumo privado, con un aumento de las exportaciones manufactureras que seguirá al significativo ajuste del tipo de cambio real y a un crecimiento robusto en Estados Unidos, que eventualmente proporcionará apoyo adicional.

Los ingresos del sector público mostraron un desempeño fuerte debido principalmente a un considerable aumento en los impuestos al ingreso, reflejando el impacto diferido de la reforma fiscal que mejora los ingresos, decretada a finales de 2013. Los ingresos más altos y los impuestos al consumo de combustible compensaron los ingresos petroleros del sector público más bajos derivados de una menor producción petrolera y de los precios más bajos. Anticipando que el



precio del petróleo se mantendrá bajo por más tiempo, el gobierno reducirá los gastos del sector público durante un período de dos años (2015-2016). A pesar de que los ingresos y el impuesto al consumo son más altos para mantener los planes de consolidación fiscales, el gobierno decidió responder a la baja de los ingresos petroleros reduciendo el gasto público en el 2015 y 2016 un 0.7 % del Producto Interno Bruto (PIB) cada año. Un compromiso fuerte con las finanzas públicas está en el centro de la respuesta de la política gubernamental ante los desafíos planteados por un ambiente externo cada vez más complicado, pese al posible impacto amortiguador en el ritmo del crecimiento económico.

La depreciación sustancial del peso mexicano frente al dólar estadounidense durante el año pasado ha aumentado los precios y las preocupaciones sobre la estabilidad financiera relacionadas con las condiciones externas más apretadas y al temor de que el tipo de cambio nominal se dispare. La respuesta política ante los choques adversos que llevaron a la depreciación monetaria tiene como objetivo mantener fundamentos macroeconómicos sólidos, así como lograr ajustes ordenados en los mercados financieros. Las autoridades ya realizaron intervenciones moderadas en el mercado de divisas para suavizar los movimientos del tipo de cambio y anunciaron planes para la consolidación fiscal, así como una política monetaria que tendrá en cuenta su posición relativa frente al tipo de cambio de Estados Unidos. Los efectos de la depreciación monetaria en los precios domésticos han sido limitados hasta ahora, ya que la inflación de los precios de consumo se mueve ligeramente por debajo del objetivo del 3%.

Un ambiente global complicado seguirá siendo una carga en las perspectivas de crecimiento económico de México. Las autoridades mexicanas ya han indicado su compromiso a través de una política fiscal apropiada y con el endurecimiento de la política monetaria para mantener la estabilidad macroeconómica.

Finanzas Públicas Estatales

Al cierre del año 2015, se proyecta que para el 2016 el entorno económico externo es complejo y volátil, subrayando que aunque algunas economías avanzadas muestran signos de recuperación, el crecimiento global se ha revisado a la baja, prevaleciendo riesgos asociados a la expectativa de incremento de tasas de interés en Estados Unidos, así como a bajos precios de la materias primas particularmente del petróleo, entre los aspectos más relevantes.

Handwritten signature and initials in the right margin.

El balance de riesgo del entorno externo se ha deteriorado, tanto para el crecimiento económico de algunas regiones del mundo, como por las condiciones de los mercados financieros internacionales, señalándose la preocupación de que la volatilidad prevaleciente en dichos mercados podría continuar en niveles elevados, en caso de que persista la tendencia de apreciación del dólar y los bajos precios de los energéticos, aunado al incremento inminente de las tasas de interés, situación que de materializarse, supondría que las economías emergentes podrán enfrentar menores flujos de capital y un deterioro en las condiciones de acceso al financiamiento.

En el caso específico de México se recalca que la Reforma Hacendaria ha permitido fortalecer los ingresos tributarios y contrarrestar la drástica caída de los ingresos petroleros observada en 2015, sin embargo aunque ha resultado muy oportuna y adecuada ante el escenario actual, el Gobierno de la República sostiene que en 2016 el esfuerzo de consolidación fiscal para enfrentar las presiones de finanzas públicas, tendrá que descansar también en reducciones del gasto programable, ya que no se recurrirá a un mayor endeudamiento y no se contemplan modificaciones al marco fiscal con fines recaudatorios.

Con base en ello el Gobierno Federal estima que en 2016 el país tendrá un crecimiento real de la economía que oscila entre 2.6 y 3.6 del producto interno Bruto (PIB), pronosticando una inflación anual del 3.0%, un tipo de cambio nominal del 16.4 pesos por dólar, tasa CETES a 28 días de interés nominal promedio de 4.0% y un precio promedio de la mezcla mexicana de petróleo de 50 dólares por barril.

3. AUTORIZACIÓN E HISTORIA

a) Fecha de creación del ente

El Instituto de Transparencia y Acceso a la Información Pública del Estado de Nayarit (ITAI), es un organismo público dotado de autonomía, operativa, de gestión y decisión, con personalidad jurídica y patrimonio propio, conforme lo dispuesto en el artículo 38 de la Ley de Transparencia. Se rige por la Ley de Transparencia y Acceso a la Información Pública del Estado de Nayarit que entró en vigor el primero de enero de 2008, mediante decreto publicado el sábado 22 de diciembre de 2007.

b) Principales cambios en su estructura

La Ley de Transparencia y Acceso a la Información Pública del Estado de Nayarit (LTAIPEN), tiene por objeto garantizar a cualquier persona el efectivo acceso a la información pública y la protección de los datos personales en



posesión de los entes públicos estatales y municipales, así como transparentar el ejercicio de la función pública y establecer las bases para la organización, funcionamiento del Instituto de Transparencia y Acceso a la Información Pública del Estado de Nayarit, de conformidad con lo establecido en sus artículos 1 y 38.

El 24 de abril de 2015 fue reformada la LTAIPEN en su artículo 39, establece que el Instituto se integrará por tres comisionados que formarán el Pleno, de los cuales uno será su presidente; un secretario ejecutivo, tres secretarios de estudio y cuenta, un director de vinculación y capacitación, un director de contraloría, un director de administración, un coordinador de monitoreo de portales de transparencia, actuarios y demás empleados necesarios para el cumplimiento de sus atribuciones, conforme al presupuesto, surgiendo así un cambio estructural.

4. ORGANIZACIÓN Y OBJETO SOCIAL

a) Objeto social

Su objeto es garantizar a cualquier persona el efectivo acceso a la información pública y la protección de los datos personales en posesión de los entes públicos estatales y municipales, transparentar el ejercicio de la función pública y establecer las bases para la organización en términos de la LTAIPEN

b) Principal actividad

Garantizar el derecho de acceso a la información pública, promover y difundir la cultura de la transparencia, resolver sobre la procedencia o improcedencia de las solicitudes de acceso a la información, así como la protección de los datos personales en poder de los entes públicos

c) Ejercicio fiscal

De conformidad con lo establecido en los Postulados Básicos de Contabilidad Gubernamental emitidos por el Consejo Nacional de Armonización Contable (CONAC), particularmente en la explicación del término denominado Periodo Contable, se precisó que en lo que se refiere a la Contabilidad Gubernamental el periodo relativo es de un año calendario que comprende a partir del 1 de enero hasta el 31 de diciembre y está directamente relacionado con la ejecución de la Ley de Ingresos y el ejercicio del Presupuesto de Egresos.

En este caso, el período que corresponde al Ejercicio Fiscal que se reporta, comprende del 1 de Enero al 31 de Diciembre de 2015.



d) Régimen jurídico

El aplicable al Instituto en los términos de la Constitución Política de los Estados Unidos Mexicanos y la Constitución Política del Estado de Nayarit.

e) Consideraciones fiscales del ente

Las obligaciones fiscales a cargo del ente público, son las determinadas por las leyes fiscales para los contribuyentes clasificados como personas morales con fines no lucrativos.

f) Estructura organizacional básica

De conformidad con la LOPEEN, la estructura organizacional básica del Poder Ejecutivo se divide en administración pública centralizada y administración pública paraestatal, cuyas facultades y atribuciones se establecen en dicha ley, así como en sus respectivos reglamentos interiores y otras leyes que les dieron origen.

Las Secretarías y Dependencias del Poder Ejecutivo que de conformidad a la Ley Orgánica del Poder Ejecutivo estuvieron y son vigentes en su momento, mismas que fueron objeto de aprobación y modificaciones al Presupuesto 2015.


g) Fideicomisos, mandatos y análogos de los cuales es fideicomitente o fiduciario

El Instituto no cuenta con fideicomisos para el cumplimiento de sus fines. La integración de su patrimonio a los estados financieros de este ente público, se realiza de acuerdo a las disposiciones que para tal efecto emita el Consejo Nacional de Armonización Contable (CONAC).

5. BASES DE PREPARACION DE LOS ESTADOS FINANCIEROS

a) Se ha observado la normatividad emitida por el CONAC

Los Estados Financieros que se presentan han sido preparados con apego a las disposiciones establecidas en la Ley General de Contabilidad Gubernamental y con sujeción a la normatividad y lineamientos emitidos por el Consejo Nacional de Armonización Contable (CONAC)

Handwritten signature and initials in the right margin of the page.

La elaboración de los estados contables y presupuestarios se han realizado en base a las normas y metodología previstas en el apartado de Estados Financieros del Manual de Contabilidad Gubernamental.

Asimismo en el registro de las operaciones y en la emisión de la información financiera y presupuestal se da debido cumplimiento a los Postulados Básicos de Contabilidad Gubernamental, ya que éstos proporcionan el sustento técnico para la practica contable a través de definiciones, explicaciones y razonamientos en la materia.

b) Normatividad Aplicable

Los presentes Estados Contables se encuentran expresados en moneda nacional y ha sido elaborados de conformidad con las disposiciones de la Ley General de Contabilidad Gubernamental que entro en vigor el 01 de enero de 2009 y las reformas publicadas el 12 de noviembre de 2012, así como los documentos complementarios emitidos por el Consejo Nacional de Armonización Contable (CONAC) y que son aplicables a la fecha de dichos estados, destacando lo siguiente:

En la publicación del 16 de mayo de 2013 en el Diario Oficial de la Federación, se establecieron plazos para realizar los registros contables con base a las Reglas de Registro y Valoración del Patrimonio, por lo que la política de depreciación de los activos no circulantes, se empezó efectuar al 31 de diciembre de 2014.

Mediante publicación en el Diario Oficial de la Federación del día 8 de agosto del 2014, fueron reformadas las normas y metodología para la determinación de los momentos contables de los ingresos, por lo que los ingresos presupuestarios deberán registrar el ingreso devengado y recaudado en forma simultánea al momento de la percepción del recurso, salvo por los ingresos por venta de bienes y servicios y aportaciones.

c) Postulados Básicos:

Los postulados básicos que aplica el Instituto son los siguientes:

1. Sustancia Económica

Es el reconocimiento contable de las transacciones, transformaciones internas y otros eventos, que afectan económicamente al ente público y delimitan la operación del Sistema de Contabilidad Gubernamental (SCG).

Handwritten signatures and initials on the right side of the page. There are three distinct marks: a large, stylized signature at the top, a smaller signature or set of initials in the middle, and another set of initials at the bottom.

2. Entes Públicos

Los poderes Ejecutivo, Legislativo y Judicial de la Federación y de las entidades federativas; los entes autónomos de la Federación y de las entidades federativas; los ayuntamientos de los municipios; los órgano político-administrativos de las demarcaciones territoriales del Distrito Federal; y las entidades de la administración pública paraestatal, ya sean federales, estatales o municipales.

3. Existencia Permanente

La actividad del ente público se establece por tiempo indefinido, salvo disposición legal en la que se especifique lo contrario.

4. Revelación Suficiente

Los estados y la información financiera deben mostrar amplia y claramente la situación financiera y los resultados del ente público.

5. Importancia Relativa

La información debe mostrar los aspectos importantes de la entidad que fueron reconocidos contablemente.

6. Registro e Integración Presupuestaria

La información presupuestaria de los entes públicos se integra en la contabilidad en los mismos términos que se presentan en la Ley de Ingresos y en el Decreto del Presupuesto de Egresos de acuerdo a la naturaleza económica que le corresponda. El registro presupuestario del ingreso y del egreso en los entes públicos se debe reflejar en la contabilidad, considerando sus efectos patrimoniales y su vinculación con las etapas presupuestarias correspondientes.

7. Consolidación de la Información Financiera

Los estados financieros de los entes públicos deberán presentar de manera consolidada la situación financiera, los resultados de operación, el flujo de efectivo o los cambios en la situación financiera y las variaciones a la Hacienda Pública como si se tratara de un solo ente público. La consolidación se lleva a cabo sumando aritméticamente la información patrimonial que se genera de la contabilidad del ente público, en los sistemas de registro que conforman el SCG, considerando los efectos de eliminación de aquellas operaciones que dupliquen su efecto.

8. Devengo Contable

Los registros contables de los entes públicos se llevarán con base acumulativa. El ingreso devengado, es el momento contable que se realiza cuando existe jurídicamente el derecho de cobro de impuestos, derechos, productos, aprovechamientos y otros ingresos por parte de los entes públicos. El gasto devengado, es el momento contable que refleja el reconocimiento de una



obligación de pago a favor de terceros por la recepción de conformidad de bienes, servicios y obra pública contratados; así como de las obligaciones que derivan de tratados, leyes, decretos, resoluciones y sentencias definitivas.

9. Valuación

Todos los eventos que afecten económicamente al ente público deben ser cuantificados en términos monetarios y se registraran al costo histórico o al valor económico mas objetivo registrándose en moneda nacional.

10. Dualidad Económica

El ente público debe reconocer en la contabilidad, la representación de las transacciones y algún otro evento que afecte a su situación financiera, su composición por los recursos asignados para el logro de sus fines y por sus fuentes, conforme a los derechos y obligaciones.

11. Consistencia

Ante la existencia de operaciones similares en un ente público, debe corresponder un mismo tratamiento contable, el cual debe permanecer a través del tiempo, en tanto no cambie la esencia económica de las operaciones.

d) Normatividad Supletoria

El Instituto no aplica normatividad supletoria

e) Implementación de la Base Devengado

No nos aplica, ya que es para las Entidades que por primera vez estén implementando la base devengado de acuerdo a la Ley de Contabilidad.

6. POLITICAS DE CONTABILIDAD SIGNIFICATIVAS

- a) El Instituto no realiza la actualización de los activos, pasivos y hacienda pública y/o patrimonio;
- b) El Instituto, no contempla la realización de operaciones que impliquen el pago en moneda extranjera.
- c) No se tienen inversiones en acciones de compañías subsidiarias y asociadas.
- d) El ente público no vende ni transforma inventarios.

Handwritten signature and initials in the right margin of the page.

- e) Beneficios a empleados. Los pagos basados en antigüedad a que pueden tener derechos los empleados en caso de retiro voluntario, separación o muerte, de acuerdo a las condiciones generales de trabajo, se registran como egresos en el año que se vuelven exigibles y se pagan.
- f) Provisiones. No se tienen identificados conceptos o hechos respecto de los cuales sea necesario el registro de provisiones adicionales a las registradas.
- g) Reservas. No se tienen identificados conceptos o hechos respecto de los cuales sea necesario el registro de reservas.
- h) Los principales cambios en las políticas contables aplicados a partir del ejercicio son:
 - 1) El registro en el gasto de los bienes muebles cuyo costo de adquisición no exceda de 35 salarios mínimos del Distrito Federal.
 - 2) El reconocimiento del ingreso y el gasto devengado, considerando las reformas a las normas y metodologías emitidas por el CONAC.
 - 3) El registro en cuentas de orden presupuestales, de los momentos contables del ingreso y el gasto.
- i) Reclasificaciones

El Instituto realiza reclasificaciones cuando se detectan errores involuntarios

- j) Depuración y Cancelación de SalDOS

En caso de reflejarse saldos al cierre del ejercicio se realizan depuraciones y/o cancelaciones de saldos cuando así proceda.

7. POSICION EN MONEDA EXTRANJERA Y PROTECCION POR RIESGO CAMBIARIO

No se realizan operaciones en moneda extranjera, por lo que no se tienen obligaciones o derechos de esta naturaleza.



8. REPORTE ANALITICO DEL ACTIVO

a) Vida útil o porcentaje de depreciación

El Instituto tomo como parámetro para la estimación de la vida útil de los activos de los bienes muebles la "guía de vida útil estimada y porcentajes de depreciación", considerando en uso normal y adecuado a las características del bien, el publicados en el DOF del 15 de agosto 2012.

b) Cambio en el Porcentaje de la Depreciación

El Instituto no ha tenido cambios en el porcentaje de la depreciación.

c) Importe de los gastos capitalizados en el ejercicio

El Instituto adquirió durante el ejercicio 2015 gastos de capital financieros (bienes muebles) por un importe de \$11,818.08.

En cuanto a gastos capitalizados en el ejercicio de investigación y desarrollo, no se tuvieron.

d) Riesgos por tipo de cambio o tipo de interés

No se realizaron operaciones con riesgo por tipo de cambio o tipo de interés de inversiones financieras.

e) Valor activado en el ejercicio de los bienes construidos

No hubo valor activado en el ejercicio de bienes construidos.

f) Otras circunstancias que afecten al activo

No hubo circunstancias que afecten el activo.

g) Desmantelamiento de activos

No hubo desmantelamiento de activos

h) Administración de Activos

El área administrativa del Instituto es la unidad ejecutora del gasto y la encargada de controlar el buen uso de los activos muebles, considerando sus atribuciones y responsabilidades de conformidad a la legislación aplicable y para lo cual se



cuenta con los resguardos correspondientes debidamente firmados por el personal que los tienen bajo su custodia.

Principales variaciones del activo

Las principales variaciones del activo es en relación a la vida útil de los bienes muebles con que cuenta el instituto, mismos que van depreciación año con año.

9. FIDEICOMISOS, MANDATOS Y ANALOGOS

No se realizan operaciones en moneda extranjera, por lo que no se tienen obligaciones o derechos de esta naturaleza.

10. REPORTE DE RECAUDACION

El Instituto no realiza Reportes de Recaudación

11. INFORMACION SOBRE LA DEUDA Y EL REPORTE ANALITICO DE LA DEUDA

El Instituto no tiene Deudas Contraídas

12. CALIFICACIONES OTORGADAS


El Instituto no tiene calificaciones otorgadas

13. PROCESO DE MEJORAS

a) Principales Políticas de Control Interno

Mediante el Plan Rector de Desarrollo, denominada Modernización Administrativa, señala como una de sus principales líneas de acción, el análisis, revisión, depuración y selección de procesos, archivos y controles en materia de recursos humanos, financieros, técnicos y materiales

La Dirección Administrativa del Instituto, realiza de manera periódica una revisión a los manuales, procedimientos y lineamientos que norman la comprobación del gasto del Instituto con el fin de actualizarlos y lograr así el objetivo principal de la modernización administrativa, que es la simplificación y sencillez de los procedimientos de trabajo



b) Medidas de desempeño financieras, metas y alcances

En base al Plan Estatal de Desarrollo 2011-2017, el Instituto a instrumentado un sistema adecuado de rendición de cuentas, a modernizado la contabilidad gubernamental y su administración es basada en buenos resultados-

El Instituto desarrolla sus actividades en apego a su reglamento interior, en donde se determinan las atribuciones de cada una de las áreas, cuenta con manual de procedimientos y lineamientos para la aplicación del gasto.

14. INFORMACIÓN POR SEGMENTOS

No Aplica

15. EVENTOS POSTERIORES AL CIERRE

No se relacionaron hechos posteriores al cierre del ejercicio que afectarán económicamente al Instituto.

16. PARTES RELACIONADAS

Se informa que al Cierre del Ejercicio Fiscal 2015, no existen en el Instituto partes relacionadas que pudieran ejercer influencia significativa sobre la toma de decisiones financieras y operativas.

17. RESPONSABILIDAD SOBRE LA PRESENTACIÓN RAZONABLE DE LOS ESTADOS FINANCIEROS

"Bajo protesta de decir verdad declaramos que los Estados Financieros y sus notas, son razonablemente correctos y son responsabilidad del emisor"



LIC. ÁNGEL EDUARDO ROSALES RAMOS
COMISIONADO PRESIDENTE



LIC. AYHESSE E. TORRES LÓPEZ
DIRECTORA DE ADMINISTRACIÓN



C.P.A. NORA ALICIA BELTRÁN AMPARO
CONTADORA



INFORMACIÓN PRESUPUESTARIA

Cuenta Pública 2015
INSTITUTO DE TRANSPARENCIA Y ACCESO A LA INFORMACIÓN PÚBLICA DEL ESTADO DE NAYARIT
 Estado Analítico de Ingresos
 Del 1 de Enero al 31 de Diciembre de 2015

Rubro de Ingresos	Ingreso					Diferencia (7= 4 - 1)
	Estimado (1)	Ampliaciones y Reducciones (2)	Modificado (3= 1+ 2)	Devengado (4)	Recaudado (5)	
Impuestos	0.00	0.00	0.00	0.00	0.00	0.00
Cuotas y Aportaciones de Seguridad Social	0.00	0.00	0.00	0.00	0.00	0.00
Contribuciones de Mejoras	0.00	0.00	0.00	0.00	0.00	0.00
Derechos	0.00	0.00	0.00	0.00	0.00	0.00
Productos	0.00	0.00	0.00	0.00	0.00	0.00
Corriente	0.00	0.00	0.00	0.00	0.00	0.00
Capital	0.00	0.00	0.00	0.00	0.00	0.00
Aprovechamientos	0.00	0.00	0.00	0.00	0.00	0.00
Corriente	0.00	0.00	0.00	0.00	0.00	0.00
Capital	0.00	0.00	0.00	0.00	0.00	0.00
Ingresos por Ventas de Bienes y Servicios	0.00	0.00	0.00	0.00	0.00	0.00
Participaciones y Aportaciones	0.00	0.00	0.00	0.00	0.00	0.00
Transferencias, Asignaciones, Subsidios y Otras Ayudas	4,446,983.66	1,206,313.00	5,653,296.66	5,653,296.66	5,653,296.66	1,206,313.00
Ingresos Derivados de Financiamientos	0.00	0.00	0.00	0.00	0.00	0.00
Total	4,446,983.66	1,206,313.00	5,653,296.66	5,653,296.66	5,653,296.66	1,206,313.00
					Ingresos excedentes*	1,206,313.00

Estado Analítico de Ingresos Por Fuente de Financiamiento	Ingreso					Diferencia (7= 4 - 1)
	Estimado (1)	Ampliaciones y Reducciones (2)	Modificado (3= 1+ 2)	Devengado (4)	Recaudado (5)	
Ingresos del Gobierno	0.00	0.00	0.00	0.00	0.00	0.00
Impuestos	0.00	0.00	0.00	0.00	0.00	0.00
Contribuciones de Mejoras	0.00	0.00	0.00	0.00	0.00	0.00
Derechos	0.00	0.00	0.00	0.00	0.00	0.00
Productos	0.00	0.00	0.00	0.00	0.00	0.00
Corriente	0.00	0.00	0.00	0.00	0.00	0.00
Capital	0.00	0.00	0.00	0.00	0.00	0.00
Aprovechamientos	0.00	0.00	0.00	0.00	0.00	0.00
Corriente	0.00	0.00	0.00	0.00	0.00	0.00
Capital	0.00	0.00	0.00	0.00	0.00	0.00
Participaciones y Aportaciones	0.00	0.00	0.00	0.00	0.00	0.00
Transferencias, Asignaciones, Subsidios y Otras Ayudas	0.00	0.00	0.00	0.00	0.00	0.00
Ingresos de Organismos y Empresas	4,446,983.66	1,206,313.00	5,653,296.66	5,653,296.66	5,653,296.66	1,206,313.00
Cuotas y Aportaciones de Seguridad Social	0.00	0.00	0.00	0.00	0.00	0.00
Ingresos por Ventas de Bienes y Servicios	0.00	0.00	0.00	0.00	0.00	0.00
Transferencias, Asignaciones, Subsidios y Otras Ayudas	4,446,983.66	1,206,313.00	5,653,296.66	5,653,296.66	5,653,296.66	1,206,313.00
Ingresos derivados de financiamiento	0.00	0.00	0.00	0.00	0.00	0.00
Ingresos Derivados de Financiamientos	0.00	0.00	0.00	0.00	0.00	0.00
Total	4,446,983.66	1,206,313.00	5,653,296.66	5,653,296.66	5,653,296.66	1,206,313.00
					Ingresos excedentes*	1,206,313.00

* Los ingresos excedentes se presentan para efectos de cumplimiento de la Ley General de Contabilidad Gubernamental y el importe reflejado debe ser el mismo que el que aparece en el informe de auditoría.

* Bajo protesta de decir verdad declaramos que los Estados Financieros y las notas, son razonablemente correctos y son responsabilidad del emisor.

LIC. ANGEL GUERRERO GONZALEZ RAMOS
 DIRECTOR GENERAL DE ADMINISTRACIÓN

DR. ANTONIO GONZALEZ RAMOS
 DIRECTOR GENERAL DE ADMINISTRACIÓN

C.F.A. NORA ALICIA BUSTAMANTE AMPARO
 CONTADOR

Cuenta Pública 2015
INSTITUTO DE TRANSPARENCIA Y ACCESO A LA INFORMACIÓN PÚBLICA DEL ESTADO DE NAYARIT
 Estado Analítico del Ejercicio del Presupuesto de Egresos
 Clasificación por Objeto del Gasto (Capítulo y Concepto)
 Del 1 de Enero al 31 de Diciembre de 2015

Concepto	Egresos					Subejercicio 6 = (3 - 4)
	Aprobado 1	Ampliaciones/ Reducciones/ 2	Modificado 3 = (1 + 2)	Devengado 4	Pagado 5	
Servicios Personales	3,980,939.77	810,165.35	4,791,105.12	4,791,105.12	4,791,105.12	0.00
Remuneraciones al Personal de Carácter Permanente	1,088,802.87	93,555.57	1,182,358.44	1,182,358.44	1,182,358.44	0.00
Remuneraciones al Personal de Carácter Transitorio	0.00	0.00	0.00	0.00	0.00	0.00
Remuneraciones Adicionales y Especiales	2,808,496.90	700,448.21	3,508,945.11	3,508,945.11	3,508,945.11	0.00
Seguridad Social	83,640.00	1,207.00	84,847.00	84,847.00	84,847.00	0.00
Otras Prestaciones Sociales y Económicas	0.00	14,954.57	14,954.57	14,954.57	14,954.57	0.00
Previsiones	0.00	0.00	0.00	0.00	0.00	0.00
Pago de Estímulos a Servidores Públicos	0.00	0.00	0.00	0.00	0.00	0.00
Materiales y Suministros	65,800.69	99,908.11	165,708.80	165,708.80	165,708.80	0.00
Materiales de Administración, Emisión de Documentos y Artículos Oficiales	23,605.00	34,538.61	58,143.61	58,143.61	58,143.61	0.00
Alimentos y Utensilios	4,191.00	27,599.25	31,790.25	31,790.25	31,790.25	0.00
Materias Primas y Materiales de Producción y Comercialización	0.00	0.00	0.00	0.00	0.00	0.00
Materiales y Artículos de Construcción y de Reparación	3,069.00	2,477.71	5,546.71	5,546.71	5,546.71	0.00
Productos Químicos, Farmacéuticos y de Laboratorio	375.00	-375.00	0.00	0.00	0.00	0.00
Combustibles, Lubricantes y Aditivos	19,500.00	43,136.07	62,636.07	62,636.07	62,636.07	0.00
Vestuario, Blancos, Prendas de Protección y Artículos Deportivos	1,000.00	-1,000.00	0.00	0.00	0.00	0.00
Materiales y Suministros Para Seguridad	0.00	0.00	0.00	0.00	0.00	0.00
Herramientas, Refacciones y Accesorios Menores	14,060.69	-8,458.53	7,592.16	7,592.16	7,592.16	0.00
Servicios Generales	400,243.20	194,667.69	594,910.89	594,910.89	594,910.89	0.00
Servicios Básicos	95,541.10	-5,583.01	89,958.09	89,958.09	89,958.09	0.00
Servicios de Atendamiento	149,831.96	32,642.93	182,474.89	182,474.89	182,474.89	0.00
Servicios Profesionales, Científicos, Técnicos y Otros Servicios	9,864.00	51,090.66	60,954.66	60,954.66	60,954.66	0.00
Servicios Financieros, Bancarios y Comerciales	7,950.00	5,689.16	13,639.16	13,639.16	13,639.16	0.00
Servicios de Instalación, Reparación, Mantenimiento y Conservación	753.00	91,456.55	92,209.55	92,209.55	92,209.55	0.00
Servicios de Comunicación Social y Publicidad	100.00	34,936.16	34,936.16	34,936.16	34,936.16	0.00
Servicios de Traslado y Viáticos	134,200.14	-40,581.88	84,618.26	84,618.26	84,618.26	0.00
Servicios Oficiales	2,000.00	2,000.00	4,000.00	4,000.00	4,000.00	0.00
Otros Servicios Generales	3.00	32,117.12	32,120.12	32,120.12	32,120.12	0.00
Transferencias, Asignaciones, Subsidios y Otras Ayudas	0.00	0.00	0.00	0.00	0.00	0.00
Transferencias Internas y Asignaciones al Sector Público	0.00	0.00	0.00	0.00	0.00	0.00
Transferencias al Resto del Sector Público	0.00	0.00	0.00	0.00	0.00	0.00
Subsidios y Subvenciones	0.00	0.00	0.00	0.00	0.00	0.00
Ayudas Sociales	0.00	0.00	0.00	0.00	0.00	0.00
Pensiones y Jubilaciones	0.00	0.00	0.00	0.00	0.00	0.00
Transferencias a Fideicomisos, Mandatos y Otros Análogos	0.00	0.00	0.00	0.00	0.00	0.00
Transferencias a la Seguridad Social	0.00	0.00	0.00	0.00	0.00	0.00
Donativos	0.00	0.00	0.00	0.00	0.00	0.00
Transferencias al Exterior	0.00	0.00	0.00	0.00	0.00	0.00
Bienes Muebles, Inmuebles e Intangibles	0.00	11,818.08	11,818.08	11,818.08	11,818.08	0.00
Mobiliario y Equipo de Administración	0.00	11,818.08	11,818.08	11,818.08	11,818.08	0.00
Mobiliario y Equipo Educativo y Recreativo	0.00	0.00	0.00	0.00	0.00	0.00
Equipo e Instrumental Médico y de Laboratorio	0.00	0.00	0.00	0.00	0.00	0.00
Vehículos y Equipo de Transporte	0.00	0.00	0.00	0.00	0.00	0.00
Equipo de Defensa y Seguridad	0.00	0.00	0.00	0.00	0.00	0.00
Maquinaria, Otros Equipos y Herramientas	0.00	0.00	0.00	0.00	0.00	0.00
Activos Biológicos	0.00	0.00	0.00	0.00	0.00	0.00
Bienes Inmuebles	0.00	0.00	0.00	0.00	0.00	0.00
Activos Intangibles	0.00	0.00	0.00	0.00	0.00	0.00
Inversión Pública	0.00	0.00	0.00	0.00	0.00	0.00
Obra Pública en Bienes de Dominio Público	0.00	0.00	0.00	0.00	0.00	0.00
Obra Pública en Bienes Propios	0.00	0.00	0.00	0.00	0.00	0.00
Proyectos Productivos y Acciones de Fomento	0.00	0.00	0.00	0.00	0.00	0.00
Inversiones Financieras y Otras Provisiones	0.00	0.00	0.00	0.00	0.00	0.00
Inversiones Para el Fomento de Actividades Productivas	0.00	0.00	0.00	0.00	0.00	0.00
Acciones y Participaciones de Capital	0.00	0.00	0.00	0.00	0.00	0.00
Compra de Títulos y Valores	0.00	0.00	0.00	0.00	0.00	0.00
Concesión de Préstamos	0.00	0.00	0.00	0.00	0.00	0.00
Inversiones en Fideicomisos, Mandatos y Otros Análogos	0.00	0.00	0.00	0.00	0.00	0.00
Otras Inversiones Financieras	0.00	0.00	0.00	0.00	0.00	0.00
Provisiones para Contingencias y Otras Erogaciones Especiales	0.00	0.00	0.00	0.00	0.00	0.00
Participaciones y Aportaciones	0.00	0.00	0.00	0.00	0.00	0.00
Participaciones	0.00	0.00	0.00	0.00	0.00	0.00
Aportaciones	0.00	0.00	0.00	0.00	0.00	0.00
Convenios	0.00	0.00	0.00	0.00	0.00	0.00

Cuenta Pública 2015
INSTITUTO DE TRANSPARENCIA Y ACCESO A LA INFORMACIÓN PÚBLICA DEL ESTADO DE NAYARIT
 Estado Analítico del Ejercicio del Presupuesto de Egresos
 Clasificación por Objeto del Gasto (Capítulo y Concepto)
 Del 1 de Enero al 31 de Diciembre de 2015

Concepto	Egresos					Subejercicio 6 = (3 - 4)
	Aprobado 1	Ampliaciones/ (Reducciones) 2	Modificado 3 = (1 + 2)	Devengado 4	Pagado 5	
Deuda Pública	0.00	0.00	0.00	0.00	0.00	0.00
Amortización de la Deuda Pública	0.00	0.00	0.00	0.00	0.00	0.00
Intereses de la Deuda Pública	0.00	0.00	0.00	0.00	0.00	0.00
Comisiones de la Deuda Pública	0.00	0.00	0.00	0.00	0.00	0.00
Gastos de la Deuda Pública	0.00	0.00	0.00	0.00	0.00	0.00
Costo por Coberturas	0.00	0.00	0.00	0.00	0.00	0.00
Apoyos Financieros	0.00	0.00	0.00	0.00	0.00	0.00
Adeudos de Ejercicios Fiscales Anteriores (Adefas)	0.00	0.00	0.00	0.00	0.00	0.00
Total del Gasto	4,446,983.66	1,116,559.23	5,563,542.89	5,563,542.89	5,563,542.89	0.00

"Bajo protesta de decir verdad declaramos que los Estados Financieros y sus notas, son razonablemente correctos y son responsabilidad del emisor"


 LIC. ANGEL EDMUNDO TORRES RAMOS
 COMISIONADO PRESIDENTE



 LIC. PAMELA E. TORRES LOPEZ
 DIRECTORA DE ADMINISTRACIÓN



 C.P.A. NORA ALICIA SELTRÁN AMPARO
 CONTADORA


Cuenta Pública 2015
INSTITUTO DE TRANSPARENCIA Y ACCESO A LA INFORMACIÓN PÚBLICA DEL ESTADO DE NAYARIT
Estado Analítico del Ejercicio del Presupuesto de Egresos
Clasificación Económica (por Tipo de Gasto)
Del 1 de Enero al 31 de Diciembre de 2015

Concepto	Egresos					Subejercicio
	Aprobado	Ampliaciones/ (Reducciones)	Modificado	Devengado	Pagado	
	1	2	3 = (1 + 2)	4	5	
Gasto Corriente	4,446,983.66	1,104,741.15	5,551,724.81	5,551,724.81	5,551,724.81	0.00
Gasto de Capital	0.00	11,818.08	11,818.08	11,818.08	11,818.08	0.00
Amortización de la Deuda y Disminución de Pasivos			0.00			0.00
Total del Gasto	4,446,983.66	1,116,559.23	5,563,542.89	5,563,542.89	5,563,542.89	0.00

"Bajo protesta de decir verdad declaramos que los Estados Financieros y sus notas, son razonablemente correctos y son responsabilidad del emisor"


 LIC. ÁNGEL EDOARDO ROSALES RAMOS
 COMISARIO GENERAL PRESIDENTE


 L.A. AYTESA E. TORRES LÓPEZ
 DIRECTORA DE ADMINISTRACIÓN



 C.P.A. NORA ALICIA BELTRÁN AMPARO
 CONTADORA


Cuenta Pública 2015
INSTITUTO DE TRANSPARENCIA Y ACCESO A LA INFORMACIÓN PÚBLICA DEL ESTADO DE NAYARIT
 Estado Analítico del Ejercicio del Presupuesto de Egresos
 Clasificación Administrativa
 Del 1 de Enero al 31 de Diciembre de 2015

Concepto	Egresos					Subejercicio 6 = (3 - 4)
	Aprobado	Ampliaciones/ (Reducciones)	Modificado	Devengado	Pagado	
	1	2	3 = (1 + 2)	4	5	
Sin Ramo/Dependencia	\$4,446,983.66	\$1,116,559.23	\$5,563,542.89	\$5,563,542.89	\$5,563,542.89	\$0.00
			\$0.00			\$0.00
			\$0.00			\$0.00
			\$0.00			\$0.00
			\$0.00			\$0.00
			\$0.00			\$0.00
			\$0.00			\$0.00
			\$0.00			\$0.00
			\$0.00			\$0.00
Total del Gasto	\$4,446,983.66	\$1,116,559.23	\$5,563,542.89	\$5,563,542.89	\$5,563,542.89	\$0.00

"Bajo protesta de decir verdad declaramos que los Estados Financieros y sus notas, son razonablemente correctos y son responsabilidad del emisor"


 LIC. ANGEL EDUARDO TORRES RAMOS
 PRESIDENTE


 LIC. YVIESKA TORRES LOPEZ
 LICENCIADA EN ADMINISTRACION


 C.P.A. NORA ALICIA BELTRÁN AMPARO
 CONTADORA

Cuenta Pública 2015
INSTITUTO DE TRANSPARENCIA Y ACCESO A LA INFORMACIÓN PÚBLICA DEL ESTADO DE NAYARIT
 Estado Analítico del Ejercicio del Presupuesto de Egresos
 Clasificación Funcional (Finalidad y Función)
 Del 1 de Enero al 31 de Diciembre de 2015

Concepto	Egresos					Subejercicio 6 = (3 - 4)
	Aprobado	Ampliaciones/ (Reducciones)	Modificado	Devengado	Pagado	
	1	2	3 = (1 + 2)	4	5	
Gobierno	4,446,983.66	1,116,559.23	5,563,542.89	5,563,542.89	5,563,542.89	0.00
Legislación			0.00			0.00
Justicia			0.00			0.00
Coordinación de la Política de Gobierno			0.00			0.00
Relaciones Exteriores			0.00			0.00
Asuntos Financieros y Hacendarios			0.00			0.00
Seguridad Nacional			0.00			0.00
Asuntos de Orden Público y de Seguridad Interior			0.00			0.00
Otros Servicios Generales	4,446,983.66	1,116,559.23	5,563,542.89	5,563,542.89	5,563,542.89	0.00
Desarrollo Social	0.00	0.00	0.00	0.00	0.00	0.00
Protección Ambiental			0.00			0.00
Vivienda y Servicios a la Comunidad			0.00			0.00
Salud			0.00			0.00
Recreación, Cultura y Otras Manifestaciones Sociales			0.00			0.00
Educación			0.00			0.00
Protección Social			0.00			0.00
Otros Asuntos Sociales			0.00			0.00
Desarrollo Económico	0.00	0.00	0.00	0.00	0.00	0.00
Asuntos Económicos, Comerciales y Laborales en General			0.00			0.00
Agropecuaria, Silvicultura, Pesca y Caza			0.00			0.00
Combustibles y Energía			0.00			0.00
Minería, Manufacturas y Construcción			0.00			0.00
Transporte			0.00			0.00
Comunicaciones			0.00			0.00
Turismo			0.00			0.00
Ciencia, Tecnología e Innovación			0.00			0.00
Otras Industrias y Otros Asuntos Económicos			0.00			0.00
Otras no Clasificadas en Funciones Anteriores	0.00	0.00	0.00	0.00	0.00	0.00
Transacciones de la Deuda Pública / Costo Financiero de la Deuda			0.00			0.00
Transferencias, Participaciones y Aportaciones entre Diferentes Niveles y Ordenes de Gobierno			0.00			0.00
Saneamiento del Sistema Financiero			0.00			0.00
Adeudos de Ejercicios Fiscales Anteriores			0.00			0.00
Total del Gasto	4,446,983.66	1,116,559.23	5,563,542.89	5,563,542.89	5,563,542.89	0.00

*Bajo protesta de decir verdad declaramos que los Estados Financieros y sus notas, son razonablemente correctos y son responsabilidad del emisor.

LIC. ANGEL ROSARIO ROSALES RAMOS
 COMISION EJECUTIVA

L.A. SPHELLA TORRES-LOPEZ
 DIRECTORA DE ADMINISTRACION

C.P.A. NORA LUCIA BELTRAN AMPARO
 CONTADORA

Cuenta Pública 2014
INSTITUTO DE TRANSPARENCIA Y ACCESO A LA INFORMACIÓN PÚBLICA DEL ESTADO DE NAYARIT
Endeudamiento Neto
Del 1 de Enero al 31 de Diciembre de 2015

Identificación de Crédito o Instrumento	Contratación/Colocación	Amortización	Endeudamiento Neto
	A	B	C = A - B
Creditos Bancarios			
			0.00
			0.00
			0.00
			0.00
			0.00
			0.00
			0.00
			0.00
			0.00
Total Créditos Bancarios	0.00	0.00	0.00
Otros Instrumentos de Deuda			
			0.00
			0.00
			0.00
			0.00
			0.00
			0.00
			0.00
			0.00
			0.00
Total Otros Instrumentos de Deuda	0.00	0.00	0.00
TOTAL	0.00	0.00	0.00

"Bajo protesta de decir verdad declaramos que los Estados Financieros y sus notas, son razonablemente correctos y son responsabilidad del emisor"


 LIC. ÁNGEL EDUARDO ROSALES RAMOS
 COMISIONADO PRESIDENTE


 L.A. ANHESA E. TORRES LÓPEZ
 DIRECTORA DE ADMINISTRACIÓN


 C.P.A. NORA ALICIA BELTRÁN AMPARO
 CONTADORA

Cuenta Pública 2015
INSTITUTO DE TRANSPARENCIA Y ACCESO A LA INFORMACIÓN PÚBLICA DEL ESTADO DE NAYARIT
Intereses de la Deuda
Del 1 de Enero al 31 de Diciembre de 2015

Identificación de Crédito o Instrumento	Devengado	Pagado
Créditos Bancarios		
Total Créditos Bancarios	0.00	0.00

Otros Instrumentos de Deuda		
Total Otros Instrumentos de Deuda	0.00	0.00

TOTAL	0.00	0.00
--------------	-------------	-------------

"Bajo protesta de decir verdad declaramos que los Estados Financieros y sus notas, son razonablemente correctos y son responsabilidad del emisor"


 LIC. ÁNGEL EDUARDO ROSALES RAMOS
 COMISIONADO PRESIDENTE


 L.A. AMHESA E. TORRES LÓPEZ
 DIRECTORA DE ADMINISTRACIÓN


 C.P.A. NORA ALICIA BELTRÁN AMPARO
 CONTADORA

INSTITUTO DE TRANSPARENCIA Y ACCESO A LA INFORMACIÓN PÚBLICA DEL ESTADO DE NAYARIT

Indicadores de Postura Fiscal

Del 1 de Enero al 31 de Diciembre de 2015

Concepto	Estimado	Devengado	Pagado ³
I. Ingresos Presupuestarios (I=1+2)	4,446,983.66	5,653,296.66	5,653,296.66
1. Ingresos del Gobierno de la Entidad Federativa ¹	0.00	0.00	0.00
2. Ingresos del Sector Paraestatal ¹	4,446,983.66	5,653,296.66	5,653,296.66
II. Egresos Presupuestarios (II=3+4)	4,446,983.66	5,563,542.89	5,563,542.89
3. Egresos del Gobierno de la Entidad Federativa ²	0.00	0.00	0.00
4. Egresos del Sector Paraestatal ²	4,446,983.66	5,563,542.89	5,563,542.89
III. Balance Presupuestario (Superávit o Déficit) (III = I - II)	0.00	89,753.77	89,753.77

Concepto	Estimado	Devengado	Pagado ³
III. Balance presupuestario (Superávit o Déficit)	0.00	89,753.77	89,753.77
IV. Intereses, Comisiones y Gastos de la Deuda	0.00	0.00	0.00
V. Balance Primario (Superávit o Déficit) (V= III - IV)	0.00	89,753.77	89,753.77

Concepto	Estimado	Devengado	Pagado ³
A. Financiamiento	0.00	0.00	0.00
B. Amortización de la deuda	0.00	0.00	0.00
C. Endeudamiento ó desendeudamiento (C = A - B)	0.00	0.00	0.00

1. Los Ingresos que se presentan son los ingresos presupuestarios totales sin incluir los ingresos por financiamientos. Los Ingresos del Gobierno de la Entidad Federativa corresponden a los del Poder Ejecutivo, Legislativo Judicial y Autónomos

2. Los egresos que se presentan son los egresos presupuestarios totales sin incluir los egresos por amortización. Los egresos del Gobierno de la Entidad Federativa corresponden a los del Poder Ejecutivo, Legislativo, Judicial y Órganos Autónomos

3. Para Ingresos se reportan los ingresos recaudados; para egresos se reportan los egresos pagados

"Bajo protesta de decir verdad declaramos que los Estados Financieros y sus notas, son razonablemente correctos y son responsabilidad del emisor"


 LIC. ÁNGEL EDUARDO ROSALES RAMOS
 COMISIONADO PRESIDENTE


 LIC. AGHESA E. TORRES LÓPEZ
 DIRECTORA DE ADMINISTRACIÓN


 C.P.A. NORA ALICIA BELTRÁN AMPARO
 CONTADORA



INFORMACIÓN PROGRAMÁTICA

Cuenta Pública 2015
INSTITUTO DE TRANSPARENCIA Y ACCESO A LA INFORMACIÓN PÚBLICA DEL ESTADO DE NAYARIT
Gasto por Categoría Programática
 Del 1 de Enero al 31 de Diciembre de 2015

Concepto	Egresos					Subejercicio 6 = (3 - 4)
	Aprobado 1	Ampliaciones/ (Reducciones) 2	Modificado 3 = (1 + 2)	Devengado 4	Pagado 5	
Programas	\$4,446,983.66	\$1,116,559.23	\$5,563,542.89	\$5,563,542.89	\$5,563,542.89	\$0.00
Subsidios: Sector Social y Privado o Entidades Federativas y Municipios	\$0.00	\$0.00	\$0.00	\$0.00	\$0.00	\$0.00
Sujetos a Reglas de Operación	\$0.00	\$0.00	\$0.00	\$0.00	\$0.00	\$0.00
Otros Subsidios	\$0.00	\$0.00	\$0.00	\$0.00	\$0.00	\$0.00
Desempeño de las Funciones	\$4,446,983.66	\$1,116,559.23	\$5,563,542.89	\$5,563,542.89	\$5,563,542.89	\$0.00
Prestación de Servicios Públicos	\$4,446,983.66	\$1,116,559.23	\$5,563,542.89	\$5,563,542.89	\$5,563,542.89	\$0.00
Provisión de Bienes Públicos	\$0.00	\$0.00	\$0.00	\$0.00	\$0.00	\$0.00
Planeación, seguimiento y evaluación de políticas públicas	\$0.00	\$0.00	\$0.00	\$0.00	\$0.00	\$0.00
Promoción y fomento	\$0.00	\$0.00	\$0.00	\$0.00	\$0.00	\$0.00
Regulación y supervisión	\$0.00	\$0.00	\$0.00	\$0.00	\$0.00	\$0.00
Funciones de las Fuerzas Armadas (Únicamente Gobierno Federal)	\$0.00	\$0.00	\$0.00	\$0.00	\$0.00	\$0.00
Específicos	\$0.00	\$0.00	\$0.00	\$0.00	\$0.00	\$0.00
Proyectos de inversión	\$0.00	\$0.00	\$0.00	\$0.00	\$0.00	\$0.00
Administrativos y de Apoyo	\$0.00	\$0.00	\$0.00	\$0.00	\$0.00	\$0.00
Apoyo al proceso presupuestario y para mejorar la eficiencia institucional	\$0.00	\$0.00	\$0.00	\$0.00	\$0.00	\$0.00
Apoyo a la función pública y al mejoramiento de la gestión	\$0.00	\$0.00	\$0.00	\$0.00	\$0.00	\$0.00
Compromisos	\$0.00	\$0.00	\$0.00	\$0.00	\$0.00	\$0.00
Operaciones ajenas	\$0.00	\$0.00	\$0.00	\$0.00	\$0.00	\$0.00
Obligaciones de cumplimiento de resolución jurisdiccional	\$0.00	\$0.00	\$0.00	\$0.00	\$0.00	\$0.00
Desastres Naturales	\$0.00	\$0.00	\$0.00	\$0.00	\$0.00	\$0.00
Obligaciones	\$0.00	\$0.00	\$0.00	\$0.00	\$0.00	\$0.00
Pensiones y jubilaciones	\$0.00	\$0.00	\$0.00	\$0.00	\$0.00	\$0.00
Aportaciones a la seguridad social	\$0.00	\$0.00	\$0.00	\$0.00	\$0.00	\$0.00
Aportaciones a fondos de estabilización	\$0.00	\$0.00	\$0.00	\$0.00	\$0.00	\$0.00
Aportaciones a fondos de inversión y reestructura de pensiones	\$0.00	\$0.00	\$0.00	\$0.00	\$0.00	\$0.00
Programas de Gasto Federalizado (Gobierno Federal)	\$0.00	\$0.00	\$0.00	\$0.00	\$0.00	\$0.00
Gasto Federalizado	\$0.00	\$0.00	\$0.00	\$0.00	\$0.00	\$0.00
Participaciones a entidades federativas y municipios	\$0.00	\$0.00	\$0.00	\$0.00	\$0.00	\$0.00
Costo financiero, deuda o apoyos a deudores y ahorradores de la banca	\$0.00	\$0.00	\$0.00	\$0.00	\$0.00	\$0.00
Adeudos de ejercicios fiscales anteriores	\$0.00	\$0.00	\$0.00	\$0.00	\$0.00	\$0.00
Total del Gasto	\$4,446,983.66	\$1,116,559.23	\$5,563,542.89	\$5,563,542.89	\$5,563,542.89	\$0.00

Bajo protesta de decir verdad declaramos que los Estados Financieros y sus notas, son razonablemente correctos y son responsabilidad del emisor

LIC. ANGELE GUARDOLINO RAMOS
COMISIONADO PRESIDENTE

L.A. ANHESA E. TORRES LÓPEZ
DIRECTORA DE ADMINISTRACIÓN


C.P.A. NORA ALICIA BELTRÁN AMPARO
CONTADORA





**Programas y Proyectos de Inversión
Del 1 de enero al 31 de diciembre de 2015**

Se informa que al 31 de diciembre de 2015 el Instituto de Transparencia y Acceso a la Información Pública del Estado de Nayarit, no tuvo Programas ni Proyectos de Inversión

"Bajo protesta de decir verdad declaramos que los Estados Financieros y sus notas, son razonablemente correctos y son responsabilidad del emisor"


LIC. ÁNGEL EDUARDO ROSALES RAMOS
COMISIONADO PRESIDENTE


L.A. ANHESA E. TORRES LÓPEZ
DIRECTORA DE ADMINISTRACIÓN


C.P.A. NORA ALICIA BELTRAN AMPARO
CONTADORA



INSTITUTO DE TRANSPARENCIA Y ACCESO A LA INFORMACIÓN PÚBLICA DEL ESTADO DE NAYARIT

PRESUPUESTO BASADO EN RESULTADOS
MATRIZ DE INDICADORES PARA RESULTADOS (MIR) 2015

I. VINCULACIÓN PLANEACIÓN-PROGRAMACIÓN-PRESUPUESTACIÓN

Plan Estatal de Desarrollo 2011-2017:

estratégico:	Tema(s) estratégico(s)	Programa Sectorial
Gobernabilidad	Modelo de Gestión Pública y Transparencia	Programa de Modernización de la Administración Pública Estatal

Objetivo General:	Objetivo(s) específico(s):
Lograr la convivencia armónica entre el gobierno y los actores sociales, económicos y políticos en el marco de estado de derecho, de un gobierno eficiente y cercano a la gente que identifique y arraigue a los Nayaritas.	Implementar un modelo de reingeniería en la Administración Pública del Estado para eficientar, transparentar y modernizar los procesos administrativos.

Presupuesto de Egresos 2015:

Finalidad funcional del Gasto:	Gobierno
--------------------------------	-----------------

Programa Presupuestal (PP):

Clave Funcional:	Nombre del PP:	PP principal	PP indirecto	Gasto Corriente	Gasto Invers
01 08 04 01	Transparencia y Rendición de Cuentas	X		X	
Importe:		5'568,162.89			

Descripción de la clasificación funcional del PP

Finalidad:	01 Gobierno
Función:	01 08 Otros Servicios Generales
Subfunción:	01 08 04 Acceso a la Información Pública Gubernamental

II. DESCRIPCIÓN GENERAL DEL PROGRAMA PRESUPUESTAL (PP)

Problemática Principal:

Deficiente cumplimiento de la Ley de Transparencia por los servidores públicos

Beneficiarios del PP:

Población Potencial: Población del Estado Población Objetivo: Servidores Públicos y alumnos diferentes niveles educativos

Objetivos Estratégicos del PP:

Fin: Contribuir a eficientar la transparencia y acceso a la información pública del Estado de Nayarit, mediante el incremento de la modernización de los procesos administrativos en transparencia de los sujetos obligados

Propósito: Los Sujetos Obligados cumplen con la Ley de Transparencia y Acceso a la Información Pública del Estado de Nayarit eficientemente

III. RESPONSABLES DEL PROGRAMA PRESUPUESTAL (PP)

Dependencia: **Instituto de Transparencia y Acceso a la Información Pública del Estado de Nayarit (ITAI)**

Unidad(es) Responsable(s): Instituto de Transparencia y Acceso a la Información Pública del Estado de Nayarit (ITAI)



INSTITUTO DE TRANSPARENCIA Y ACCESO A LA INFORMACION PUBLICA
DEL ESTADO DE NAYARIT



PROGRAMA OPERATIVO ANUAL 2015 VINCULADO CON EL PRESUPUESTO BASADO EN RESULTADOS
DEL 01 DE ENERO AL 31 DE DICIEMBRE DE 2015
UNIDAD ADMINISTRATIVA: SECRETARÍA EJECUTIVA

I. VINCULACIÓN PLANEACIÓN-PROGRAMACIÓN-PRESUPUESTACIÓN

Plan Estatal de Desarrollo 2011-2017:

Objetivo estratégico:

Gobernabilidad

Tema(s) estratégico(s)

Modelo de Gestión Pública y Transparencia

Programa Sectorial

Programa de Modernización de la Administración Pública Estatal

Objetivo General:

Lograr la convivencia armónica entre el gobierno y los actores sociales, económicos y políticos del estado de derecho, de un gobierno eficiente cercano a la gente que identifique y arraigue a los Nayaritas

Objetivo(s) específico(s):

Implementar un modelo de reingeniería de Administración Pública del Estado para eficientar, transparentar y modernizar los procesos administrativos

Presupuesto de Egresos 2015:

Finalidad funcional del Gasto:

Gobierno

Programa Presupuestal (PP):

Clave Funcional:

Nombre del PP:

PP principal

PP indirecto

Gasto Corrient.

Gasto Invers.

01 08 04 01

Transparencia y Rendición de Cuentas

X

X

Descripción de la clasificación funcional del PP

Finalidad: 1 Gobierno

Función: 01 08 Otros Servicios Generales

Subfunción: 01 08 04 Acceso a la Información Pública Gubernamental

CLAVE	ACTIVIDAD	UNIDAD DE MEDIDA	META	META ANUAL		% DEL AVANCE ANUAL	INDICADOR DE CUMPLIMIENTO REALIZADO/ PROGRAMADO
				P	R		
01.08.04.01.01	Acordar con el presidente, la celebración de las sesiones ordinarias del Consejo Consultivo del ITAI.	Documento	4	P	4	325%	DOCUMENTO PRESENTADO/PROGRAMADO
				R	13		
				C			
01.08.04.01.02	Levantar actas de las reuniones y de las votaciones de las sesiones de Consejo y notificar las resoluciones.	Documento	4	P	4	325%	DOCUMENTO PRESENTADO/PROGRAMADO
				R	13		
				C			
01.08.04.01.03	Representar, en su caso, al Instituto en toda clase de procedimientos administrativos, contenciosos administrativos, laborales y judiciales, y suplir al presidente en los juicios de amparo o en cualquier otra diligencia judicial, previa autorización del presidente.	Documento	N/A	P	0	0%	DOCUMENTO PRESENTADO/PROGRAMADO
				R	0		
				C	No fue necesario		
01.08.04.01.04	Realizar las certificación de copias necesarias	Documento	N/A	P	0	0%	DOCUMENTO PRESENTADO/PROGRAMADO
				R	27		
				C	Es el número de copias certificadas que se han expedido		
01.08.04.01.05	Auxiliar al presidente en la asignación y tramitación de los casos, recursos de revisión y demás asuntos interpuestos ante el Instituto.	Documento	N/A	P	0	0%	DOCUMENTO PRESENTADO/PROGRAMADO
				R	147		
				C	Se interpusieron 147 recursos de revisión en el 2015		
01.08.04.01.06	Elaborar y presentar los proyectos de las resoluciones de recursos de revisión.	Documento	N/A	P	0	0%	DOCUMENTO PRESENTADO/PROGRAMADO
				R	4		
				C	Se ha emitido 4 resolución		
01.08.04.01.08	Evaluar el desempeño y cumplimiento del plan de trabajo de cada unidad administrativa del Instituto	Documento	4	P	4	100%	DOCUMENTO PRESENTADO/PROGRAMADO
				R	4		
				C			
01.08.04.01.09	Junto con el presidente, ratificar, modificar o revocar las clasificaciones de información realizadas por los sujetos obligados.	Documento	N/A	P	0	0%	DOCUMENTO PRESENTADO/PROGRAMADO
				R	1		
				C	Se emitió 1 resolución al respecto		



INSTITUTO DE TRANSPARENCIA Y ACCESO A LA INFORMACION PUBLICA
DEL ESTADO DE NAYARIT



CLAVE	ACTIVIDAD	UNIDAD DE MEDIDA	META	META ANUAL		INDICADOR DE CUMPLIMIENTO REALIZADO/ PROGRAMADO	
				META ANUAL	% DEL AVANCE ANUAL		
01.08.04.01.10	Coordinar la elaboración del Informe de Actividades 2015.	Documento	1	P	1	100%	DOCUMENTO PRESENTADO/PROGRAMADO
				R	1		
				C	Actividad desarrollada en noviembre		
01.08.04.01.11	Coordinar la elaboración del Plan de Trabajo 2015	Documento	N/A	P	1	0%	DOCUMENTO PRESENTADO/PROGRAMADO
				R	1		
				C	Actividad desarrollada en enero del 2015		
01.08.04.01.12	Control de los recursos de revisión y recursos de reconsideración presentados	Documento	N/A	P	0	0%	DOCUMENTO PRESENTADO/PROGRAMADO
				R	147		
				C	Se interpusieron 147 recursos de revisión en el 2015		
01.08.04.01.13	Realizar notificaciones con apoyo del actuario dentro de los recursos de revisión	Documento	N/A	P	0	0%	DOCUMENTO PRESENTADO/PROGRAMADO
				R	2144		
				C	Son el total de notificaciones efectuadas		


 ELABORÓ
 LIC. MARIA BEATRIZ PARRA MARTINEZ





INSTITUTO DE TRANSPARENCIA Y ACCESO A LA INFORMACION PUBLICA
DEL ESTADO DE NAYARIT



PROGRAMA OPERATIVO ANUAL 2016 VINCULADO CON EL PRESUPUESTO BASADO EN RESULTADOS
DEL 01 DE ENERO AL 31 DE DICIEMBRE DE 2015
UNIDAD ADMINISTRATIVA: DIRECCION DE VINCULACION

I. VINCULACIÓN PLANEACIÓN-PROGRAMACIÓN-PRESUPUESTACIÓN

Plan Estatal de Desarrollo 2011-2017:

Objetivo estratégico:

Gobernabilidad

Tema(s) estratégico(s)

Modelo de Gestión Pública y Transparencia

Programa Sectorial

Programa de Modernización de la Administración Pública Estatal

Objetivo General:

Lograr la convivencia armónica entre el gobierno y los actores sociales, económicos y políticos del estado de derecho, de un gobierno eficiente cercano a la gente que identifique y arraigue a los Nayaritas.

Objetivo(s) específico(s):

Implementar un modelo de reingeniería de Administración Pública del Estado para efficientar, transparentar y modernizar los procesos administrativos

Presupuesto de Egresos 2016:

Finalidad funcional del Gasto:

Gobierno

Programa Presupuestal (PP):

Clave Funcional:

Nombre del PP:

PP principal

PP indirecto

Gasto Corrient.

Gasto Invers.

01 08 04 01

Transparencia y Rendición de Cuentas

X

X

Descripción de la clasificación funcional del PP

Finalidad: 1 Gobierno

Función: 01 08 Otros Servicios Generales

Subfunción: 01 08 04 Acceso a la Información Pública Gubernamental

CLAVE	ACTIVIDAD	UNIDAD DE MEDIDA	META	META ANUAL	% DEL AVANCE ANUAL	INDICADOR DE CUMPLIMIENTO	
01.08.04.01.01	Conducción del programa radiofónico "Radio Transparencia ", los viernes de cada semana (con excepción de días inhábiles autorizados por la Presidencia del Instituto) por la estación Radio Aztlán, en la frecuencia de 550 mh de amplitud modulada.	N/A	36	P	36	117%	DOCUMENTO PRESENTADO/P ROGRAMADO
				R	42		
				C			
01.08.04.01.02	Conducción del programa radiofónico "Transparencia Universitaria ", los miércoles de cada semana (con excepción de días inhábiles autorizados por la Presidencia del Instituto) por la estación Radio UAN, en la frecuencia 101.1 mh de frecuencia modulada.	Archivo Electrónico	36	P	36	83%	N/A
				R	30		
				C	A la espera de la firma de convenio interinstitucional con la Universidad Autónoma de Nayarit, instrumento que nos permite el acceso a los programas radiofónicos.		
01.08.04.01.03	Vinculación con instituciones oficiales para la celebración de reuniones de trabajo con fines de capacitación a servidores públicos en materia de Transparencia y Acceso a la Información Pública, resguardo de Datos Personales y Organización de Archivos.	Documento	64	P	54	273%	ARCHIVO ELECTRONICO PRESENTADO/P ROGRAMADO
				R	175		
				C			
01.08.04.01.04	Celebración de reuniones de trabajo con fines de capacitación a servidores públicos en materia de Transparencia y Acceso a la Información Pública, resguardo de datos personales y Organización de Archivos.	Documento	64	P	54	48%	DOCUMENTO PRESENTADO/P ROGRAMADO
				R	31		
				C	No se llevo a cabo la segunda gira de capacitación debido a cuestiones presupuestales.		
01.08.04.01.05	Vinculación con instituciones de carácter público, privado o social para llevar a cabo reuniones de trabajo con fines de promoción y difusión en materia de transparencia y acceso a la información pública.	Documento	23	P	23	26%	DOCUMENTO PRESENTADO/P ROGRAMADO
				R	6		
				C	No se llevo a cabo la segunda gira de capacitación debido a cuestiones presupuestales.		
01.08.04.01.06	Reuniones de trabajo con fines de promoción y difusión en materia de transparencia y acceso a la información pública.	Documento	17	P	17	12%	DOCUMENTO PRESENTADO/P ROGRAMADO
				R	2		
				C	Organizaciones civiles no aceptaron ofrecimiento de difusión.		
01.08.04.01.07	Proceso de análisis y evaluación de los portales de internet de los sujetos obligados por la ley, verificando los contenidos y su correspondiente actualización.	Documento	475	P	475	97%	DOCUMENTO PRESENTADO/P ROGRAMADO
				R	463		
				C			
01.08.04.01.08	Vinculación con instituciones educativas de los niveles básicos, medio superior y superior públicas y privadas.	Documento	180	P	180	104%	DOCUMENTO PRESENTADO/P ROGRAMADO
				R	188		
				C			
01.08.04.01.09	Inducción a estudiantes de nivel básico (primaria) en materia de transparencia y acceso a la información pública.	Documento	7200	P	7200	94%	DOCUMENTO PRESENTADO/P ROGRAMADO
				R	6797		
				C			
01.08.04.01.10	Inducción a estudiantes de nivel básico (secundaria) en materia de transparencia y acceso a la información pública.	Documento	4600	P	4600	91%	DOCUMENTO PRESENTADO/P ROGRAMADO
				R	4190		
				C			



INSTITUTO DE TRANSPARENCIA Y ACCESO A LA INFORMACION PUBLICA
DEL ESTADO DE NAYARIT



CLAVE	ACTIVIDAD	UNIDAD DE MEDIDA	META	META ANUAL		% DEL AVANCE ANUAL	INDICADOR DE CUMPLIMIENTO
				P	R		
01.08.04.01.11	Inducción a estudiantes de nivel medio superior y superior en materia de transparencia y acceso a la información pública.	Documento	4500	P	4500	106%	DOCUMENTO PRESENTADO/P ROGRAMADO
				R	4786		
				C			
01.08.04.01.12	Recepción de informes bimestrales que los sujetos a los que la ley obliga, realizan ante el Instituto con fines de registro y estadística.	Documento	6	P	6	100%	DOCUMENTO PRESENTADO/P ROGRAMADO
				R	6		
				C			
01.08.04.01.13	Análisis de la información contenida en los informes bimestrales que los sujetos a los que la ley obliga, realicen antes el Instituto, con fines de registro y estadística.	Documento	6	P	6	100%	DOCUMENTO PRESENTADO/P ROGRAMADO
				R	6		
				C			
01.08.04.01.14	Elaboración de la estadística correspondiente a los informes bimestrales de los sujetos obligados por la ley, misma que se realiza en dos vertientes: los sujetos obligados que cumplieron con la ley formarán parte de la estadística de cumplimiento, los sujetos obligados que no dieron cumplimiento a la ley serán considerados en la estadística de omisos.	Documento	6	P	6	100%	DOCUMENTO PRESENTADO/P ROGRAMADO
				R	6		
				C			
01.08.04.01.15	Recepción de los informes anuales que los sujetos a los que la ley obliga, realizan antes el Instituto, con fines de registro y estadística.	Documento	1	P	1	100%	DOCUMENTO PRESENTADO/P ROGRAMADO
				R	1		
				C	Este evento ocurre una vez al año		
01.08.04.01.16	Análisis de la información contenida en los informes anuales de los sujetos obligados por la ley.	Documento	1	P	1	100%	DOCUMENTO PRESENTADO/P ROGRAMADO
				R	1		
				C	Este evento ocurre una vez al año		
01.08.04.01.17	Elaboración de la estadística correspondiente a los informes anuales de los sujetos obligados por la ley.	Documento	1	P	1	100%	DOCUMENTO PRESENTADO/P ROGRAMADO
				R	1		
				C	Este evento ocurre una vez al año		
01.08.04.01.18	Actualización y depuración de la información contenida en el portal WEB del ITAI.	N/A	6	P	6	100%	DOCUMENTO PRESENTADO/P ROGRAMADO
				R	6		
				C			
01.08.04.01.19	Registro de la memoria gráfica de las actividades oficiales del Instituto.	Archivo Electrónico	9	P	9	111%	DOCUMENTO PRESENTADO/P ROGRAMADO
				R	10		
				C			
01.08.04.01.20	Recabar información generada en las diferentes áreas del Instituto.	Documento	9	P	9	111%	DOCUMENTO PRESENTADO/P ROGRAMADO
				R	10		
				C			
01.08.04.01.21	Realización de la Logística en eventos oficiales del Instituto.	N/A	12	P	12	50%	DOCUMENTO PRESENTADO/P ROGRAMADO
				R	6		
				C	No se llevo a cabo la segunda gira de capacitación debido a cuestiones presupuestales.		

Elaborado por
M. en D. Carlos Eduardo Herrera López



INSTITUTO DE TRANSPARENCIA Y ACCESO A LA INFORMACION PUBLICA
DEL ESTADO DE NAYARIT



PROGRAMA OPERATIVO ANUAL 2015 VINCULADO CON EL PRESUPUESTO BASADO EN RESULTADOS
DEL 01 DE ENERO AL 31 DE DICIEMBRE DE 2015
UNIDAD ADMINISTRATIVA: DIRECCIÓN DE ADMINISTRACIÓN

I. VINCULACIÓN PLANEACIÓN-PROGRAMACIÓN-PRESUPUESTACIÓN

Plan Estatal de Desarrollo 2011-2017:

Objetivo estratégico:

Gobernabilidad

Tema(s) estratégico(s)

Modelo de Gestión Pública y Transparencia

Programa Sectorial

Programa de Modernización de la Administración Pública Estatal

Objetivo General:

Lograr la convivencia armónica entre el gobierno y los actores sociales, económicos y políticos del estado de derecho, de un gobierno eficiente cercano a la gente que identifique y arraigue a los Nayaritas

Objetivo(s) específico(s):

Implementar un modelo de reingeniería de Administración Pública del Estado para eficientar, transparentar y modernizar los procesos administrativos

Presupuesto de Egresos 2015:

Finalidad funcional del Gasto:

Gobierno

Programa Presupuestal (PP):

Clave Funcional:

Nombre del PP:

PP principal

PP indirecto

Gasto Corrient.

Gasto Invers.

01 08 04 01

Transparencia y Rendición de Cuentas

X

X

Descripción de la clasificación funcional del PP

Finalidad: **1 Gobierno**

Función: **01 08 Otros Servicios Generales**

Subfunción: **01 08 04 Acceso a la Información Pública Gubernamental**

CLAVE	ACTIVIDAD	UNIDAD DE MEDIDA	META	META ANUAL		% DEL AVANCE ANUAL	INDICADOR DE CUMPLIMIENTO REALIZADO/ PROGRAMADO
				P	R		
01.08.04.01.01	Elaborar el anteproyecto de presupuesto anual del Instituto para el ejercicio fiscal 2016.	Documento	1	P	1	100%	DOCUMENTO PRESENTADO/P ROGRAMADO
				R	1		
				C			
01.08.04.01.02	Elaborar el calendario financiero anual del Instituto, el cual se someterá a la aprobación del Consejo.	Documento	1	P	1	100%	DOCUMENTO PRESENTADO/P ROGRAMADO
				R	1		
				C			
01.08.04.01.03	Elaborar y publicar los anexos de distribución de las partidas que integran el Presupuesto de Egresos del Instituto, para el ejercicio fiscal 2015.	Documento	1	P	1	100%	DOCUMENTO PRESENTADO/P ROGRAMADO
				R	1		
				C			
01.08.04.01.04	Elaborar y presentar los Avances de Gestión Financiera relativa a los meses de enero a marzo, de abril a junio, julio a septiembre y de octubre a diciembre, ante la Instancia	Reporte	4	P	4	100%	REPORTE PRESENTADO/P ROGRAMADO
				R	4		
				C			
01.08.04.01.05	Elaborar y presentar la Cuenta Pública del Instituto de manera consolidada y analítica ante la Instancia correspondiente.	Reporte	1	P	1	100%	REPORTE PRESENTADO/P ROGRAMADO
				R	1		
				C			
01.08.04.01.06	Realizar pagos provisionales mensuales de ISR, IVA e ISPT	Documento	12	P	12	100%	DOCUMENTO PRESENTADO/P ROGRAMADO
				R	12		
				C			
01.08.04.01.07	Elaborar y presentar la Declaración Anual, ante la SAT	Documento	1	P	1	100%	DOCUMENTO PRESENTADO/P ROGRAMADO
				R	1		
				C			
01.08.04.01.08	Elaborar y solicitar la ministración de recursos de manera quincenal a la Dirección General de Tesorería del Gobierno del Estado.	Oficio	24	P	24	100%	OFICIO PRESENTADO/P ROGRAMADO
				R	24		
				C			
01.08.04.01.09	Registrar la contabilidad del Instituto en el Sistema Automatizado de Contabilidad Gubernamental (SACG)	Reporte	12	P	12	100%	REPORTE PRESENTADO/P ROGRAMADO
				R	12		
				C			
01.08.04.01.10	Verificar que la documentación comprobatoria del gasto cumpla los requisitos fiscales y administrativos establecidos en la normatividad.	Reporte	12	P	12	100%	REPORTE PRESENTADO/P ROGRAMADO
				R	12		
				C			
01.08.04.01.11	Realizar transferencia o elaborar cheque en su caso al proveedor por la adquisición del bien y/o servicio.	Reporte	12	P	12	100%	REPORTE PRESENTADO/P ROGRAMADO
				R	12		
				C			
01.08.04.01.12	Realizar transferencia para activación o reposición del Fondo Revolvente.	Reporte	1	P	1	100%	REPORTE PRESENTADO/P ROGRAMADO
				R	1		
				C			
01.08.04.01.13	Elaborar conciliaciones bancarias mensuales	Reporte	12	P	12	100%	REPORTE PRESENTADO/P ROGRAMADO
				R	12		
				C			
01.08.04.01.14	Realizar Inventario físico de bienes de activo fijo y elaborar los resguardos correspondientes.	Reporte	1	P	1	200%	REPORTE PRESENTADO/P ROGRAMADO
				R	2		
				C	Se realizó en el mes de septiembre y en Diciembre		



INSTITUTO DE TRANSPARENCIA Y ACCESO A LA INFORMACION PUBLICA
DEL ESTADO DE NAYARIT



CLAVE	ACTIVIDAD	UNIDAD DE MEDIDA	META		META ANUAL	% DEL AVANCE ANUAL	INDICADOR DE CUMPLIMIENTO REALIZADO/ PROGRAMADO
01.08.04.01.15	Elaborar y adherir etiqueta de código de barras en cada uno de los bienes que integran el inventario del Instituto	Reporte	1	P	1	200%	REPORTE PRESENTADO/P ROGRAMADO
				R	2		
				C	Se realizó en el mes de septiembre y en Diciembre		
01.08.04.01.16	Elaborar la nomina quincenal por concepto de sueldo del personal del Instituto.	Documento	24	P	24	100%	DOCUMENTO PRESENTADOS/ PROGRAMADO
				R	24		
				C			
01.08.04.01.17	Realizar la transferencia bancaria de acuerdo a la nomina.	Reporte	24	P	24	100%	REPORTE PRESENTADO/P ROGRAMADO
				R	24		
				C			


 ELABORO
L.A.E AYHESA E. TORRES LÓPEZ
 DIRECTORA DE ADMINISTRACIÓN





ANEXOS



NAYARIT

INSTITUTO DE TRANSPARENCIA Y ACCESO A LA INFORMACIÓN PÚBLICA
DEL ESTADO DE NAYARIT



INSTITUTO DE TRANSPARENCIA Y ACCESO A LA INFORMACION PUBLICA DEL ESTADO DE NAYARIT RELACION DE BIENES MUEBLES QUE COMPONEN EL PATRIMONIO CUENTA PUBLICA DE 2015		
CODIGO	DESCRIPCION DEL BIEN	VALOR EN LIBROS
511070001	Modulos Ejecutivos de 1.80 x 0.75 tipo bala en Melamina, que consta de escritorio puente, credenza con 3 cajones y libreros	\$ 6,300.00
511070002	Modulos Ejecutivos de 1.80 x 0.75 tipo bala en Melamina, que consta de escritorio puente, credenza con 3 cajones y libreros	\$ 6,300.00
511070003	Modulos Ejecutivos de 1.80 x 0.75 tipo bala en Melamina, que consta de escritorio puente, credenza con 3 cajones y libreros	\$ 6,300.00
511070004	Modulos Ejecutivos de 1.80 x 0.75 tipo bala en Melamina, que consta de escritorio puente, credenza con 3 cajones y libreros	\$ 6,300.00
511070005	Mesa de Consejo 2.40 x 1.20 tipo bala en melanina	\$ 1,620.00
511070006	Mesa redonda de 1.20 de diametro en Melamina caoba	\$ 828.00
511070007	Sillón Ejecutivo Mod. OHE-35 en Curpiel Negra	\$ 1,395.00
511070008	Sillón Ejecutivo Mod. OHE-35 en Curpiel Negra	\$ 1,395.00
511070009	Mueble para computadora Vermont. Printaform	\$ 990.00
511070010	Sillas de visita Mod. OHV-12 Tapizada pliana negra	\$ 225.00
511070011	Sillas de visita Mod. OHV-12 Tapizada pliana negra	\$ 225.00
511070012	Sillas de visita Mod. OHV-12 Tapizada pliana negra	\$ 225.00
511070013	Sillas de visita Mod. OHV-12 Tapizada pliana negra	\$ 225.00
511070014	Sillas de visita Mod. OHV-12 Tapizada pliana negra	\$ 225.00
511070015	Sillas de visita Mod. OHV-12 Tapizada pliana negra	\$ 225.00
511070016	Sillas de visita Mod. OHV-12 Tapizada pliana negra	\$ 225.00
511070017	Sillas de visita Mod. OHV-12 Tapizada pliana negra	\$ 225.00
511070018	Sillas de visita Mod. OHV-12 Tapizadas Curpiel negra	\$ 225.00
511070019	Sillas de visita Mod. OHV-12 Tapizadas Curpiel negra	\$ 225.00
511070020	Sillas de visita Mod. OHV-12 Tapizadas Curpiel negra	\$ 225.00
511070021	Sillas de visita Mod. OHV-12 Tapizadas Curpiel negra	\$ 225.00
511070022	Sillas de visita Mod. OHV-12 Tapizadas Curpiel negra	\$ 225.00
511070023	Sillas de visita Mod. OHV-12 Tapizadas Curpiel negra	\$ 225.00
511070024	Sillas de visita Mod. OHV-12 Tapizadas Curpiel negra	\$ 225.00
511070025	Sillas de visita Mod. OHV-12 Tapizadas Curpiel negra	\$ 225.00
511070026	Sillas de visita Mod. OHV-12 Tapizadas Curpiel negra	\$ 225.00
511070027	Sillas de visita Mod. OHV-12 Tapizadas Curpiel negra	\$ 225.00
511070028	Sillas de visita Mod. OHV-12 Tapizadas Curpiel negra	\$ 225.00
511070029	Sillas de visita Mod. OHV-12 Tapizadas Curpiel negra	\$ 225.00
511070030	Sillas de visita Mod. OHV-12 Tapizadas Curpiel negra	\$ 225.00
511070031	Sillas de visita Mod. OHV-12 Tapizadas Curpiel negra	\$ 225.00
511070032	Escritorio tipo bala de 1.40 X 0.70 con lateral izquierdo, dos cajones y portateclado	\$ 1,440.00

[Handwritten signatures and initials]



INSTITUTO DE TRANSPARENCIA Y ACCESO A LA INFORMACIÓN PÚBLICA
DEL ESTADO DE NAYARIT



INSTITUTO DE TRANSPARENCIA Y ACCESO A LA INFORMACION PUBLICA DEL ESTADO DE NAYARIT RELACION DE BIENES MUEBLES QUE COMPONEN EL PATRIMONIO CUENTA PUBLICA DE 2015		
CODIGO	DESCRIPCION DEL BIEN	VALOR EN LIBROS
511070033	Sillón Ejecutivo Mod. OHE-55 Respaldo de Malla	\$ 1,167.30
511070034	Escritorio tipo bala de 1.40 X 0.70 con lateral derecho en melanina Color caoba	\$ 1,440.00
511070035	Escritorio tipo bala de 1.40 X 0.70 con lateral izquierdo en melamina color caoba	\$ 1,620.00
511070036	Escritorio tipo bala de 1.40 X 0.70 con lateral izquierdo en melamina color caoba	\$ 1,620.00
511070037	Escritorio tipo bala de 1.40 X 0.70 con lateral derecho en melanina Color caoba	\$ 1,620.00
511070038	Sala de recepción en curpil consta de (sillón) 1, 2 y 3 plazas	\$ 4,770.00
511070039	Archivero de 4 gabetas en Melamina color caoba	\$ 1,305.00
511070040	Mesa de computo horizontal en melamina	\$ 828.00
511070041	Archivero de 4 gabetas en Melamina color caoba	\$ 1,305.00
511070042	Archivero de 2 gabetas en Melamina color caoba	\$ 855.00
511070043	Sillas de visita Mod. OHV-12 Tapizada en Curpiel negra	\$ 225.00
511070044	Sillas de visita Mod. OHV-12 Tapizada en Curpiel negra	\$ 225.00
511070045	Sillas de visita Mod. OHV-12 Tapizada en Curpiel negra	\$ 225.00
511070046	Sillas de visita Mod. OHV-12 Tapizada en Curpiel negra	\$ 225.00
511070047	Sillas de visita Mod. OHV-12 Tapizada en Curpiel negra	\$ 225.00
511070048	Sillas de visita Mod. OHV-12 Tapizada en Curpiel negra	\$ 225.00
511070049	Sillas de visita Mod. OHV-12 Tapizada en Curpiel negra	\$ 225.00
511070050	Sillas de visita Mod. OHV-12 Tapizada en Curpiel negra	\$ 225.00
511070051	Sillas de visita Mod. OHV-12 Tapizada en Curpiel negra	\$ 225.00
511070052	Sillas de visita Mod. OHV-12 Tapizada en Curpiel negra	\$ 225.00
511070053	Escritorio Linea G.P. de 1.20x 0.60 en melamina caoba	\$ 990.00
511070054	Banca de 3 plazas en curpiel negras	\$ 1,460.70
511070055	Archivero de 2 gabetas en Melamina color caoba	\$ 958.50
511070056	Silla Secretarial Mod. A-118 con pistón neumatico rodajas base de 5 puntas tapizada en pliana	\$ 702.00
511070057	Sillón Ejecutivo Mod.E-60 tapizado en pliana con descansabrazos, piston neumático, redaja base de 5 puntas	\$ 1,692.00
511070058	Sillón Ejecutivo Mod.E-60 tapizado en pliana con descansabrazos, piston neumático, redaja base de 5 puntas	\$ 1,692.00
511070059	Sillón Ejecutivo Mod.E-60 tapizado en pliana con descansabrazos, piston neumático, redaja base de 5 puntas	\$ 1,692.00
511070060	Archivero Madera de 4 gavetas fabricada en 16MM	\$ 1,242.00
511070061	Archivero Madera de 4 gavetas fabricada en 16MM	\$ 1,242.00
511070062	Silla Secretarial Mod. A-118 con pistón neumatico rodajas base de 5 puntas tapizada en pliana	\$ 702.00

[Handwritten signatures and initials]



NAYARIT

INSTITUTO DE TRANSPARENCIA Y ACCESO A LA INFORMACIÓN PÚBLICA
DEL ESTADO DE NAYARIT



INSTITUTO DE TRANSPARENCIA Y ACCESO A LA INFORMACION PUBLICA DEL ESTADO DE NAYARIT RELACION DE BIENES MUEBLES QUE COMPONEN EL PATRIMONIO CUENTA PUBLICA DE 2015		
CODIGO	DESCRIPCION DEL BIEN	VALOR EN LIBROS
511070063	Silla Secretarial Mod. A-118 con pistón neumatico rodajas base de 5 puntas tapizada en pliana	\$ 702.00
511070064	Sillón Ejecutivo Mod.E-60 tapizado en pliana con descansabrazos, piston neumático, redaja base de 5 puntas	\$ 1,692.00
511070065	Mueble para Computadora EXP. TEC. Color caoba	\$ 792.00
511070066	Mesa Tubular de .65X.64x3 metros con cubierta de melamina en en PTR acabado en pintura negra y/o blanca	\$ 2,546.10
511070067	Sillón ejecutivo respaldo alto sku 25648	\$ 1,799.10
511070068	Sillón ejecutivo respaldo alto sku 25648	\$ 1,799.10
511070069	Modulo de 2.40x2.10x2.00 que consta de 5 libreros acabados en melamina color negro con caoba y c. cubiertos den PVC.	\$ 12,006.00
511070070	Archivero 4 cajones color caoba	\$ 2,035.80
511070071	Modulo ejecutivo de 1.80	\$ 10,022.40
511070072	Silla Nexos Chocolate	\$ 2,789.10
511070073	Sillón ejecutivo piel plus sku 41776	\$ 2,663.10
511070074	Mesas plegables	\$ 823.58
511070075	Mesas plegables	\$ 823.58
511070076	Mesa para juntas de 1x2x.75 cms. Acabado en melamina	\$ 2,818.80
511070077	archivero de 3 cajones	\$ 1,566.00
511070078	Mesa plegable	\$ 823.58
511070079	Sillones ejecutivos napoles	\$ 1,530.00
511070080	Sillones ejecutivos napoles	\$ 1,530.00
511070081	Sillones ejecutivos napoles	\$ 1,530.00
511070082	Sillones ejecutivos napoles	\$ 1,530.00
511070083	Sillones ejecutivos napoles	\$ 1,530.00
511070084	Sillón ejecutivo Mod. H36	\$ 2,249.82
515030001	Central Telefonica Panasonic 308c.	\$ 3,595.13
515030002	Computadora generica piv a 2.8ghz/ 256 memoria/hd 120gb/gabinete atx/cd-rw lite-on/monitor de 17" microstar/teclado, bocinas, mause	\$ 4,903.78
515030003	Impresora sansumg mod. 1710	\$ 1,130.57
515030004	Computadora generica piv a 2.8ghz/ 256 memoria/hd 120gb/gabinete atx/cd-rw lite-on/monitor de 17" microstar/teclado, bocinas, mause	\$ 4,903.79
515030005	Computadora generica piv a 2.8ghz/ 256 memoria/hd 120gb/gabinete atx/cd-rw lite-on/monitor de 17" microstar/teclado, bocinas, mause	\$ 4,903.79
515030006	computadora generica piv a 2.8ghz/ 256 memoria/hd 120gb/gabinete atx/cd-rw lite-on/monitor de 17" microstar/teclado, bocinas, mause	\$ 4,903.79

[Handwritten signature and initials]



**INSTITUTO DE TRANSPARENCIA Y ACCESO A LA INFORMACIÓN PÚBLICA
DEL ESTADO DE NAYARIT**



INSTITUTO DE TRANSPARENCIA Y ACCESO A LA INFORMACION PUBLICA DEL ESTADO DE NAYARIT RELACION DE BIENES MUEBLES QUE COMPONEN EL PATRIMONIO CUENTA PUBLICA DE 2015		
CODIGO	DESCRIPCION DEL BIEN	VALOR EN LIBROS
515030007	computadora generica piv a 2.8ghz/ 256 memoria/hd 120gb/gabinete atx/cd-rw lite-on/monitor de 17" microstar/teclado, bocinas, mause	\$ 4,903.79
515030008	computadora generica piv a 2.8ghz/ 256 memoria/hd 120gb/gabinete atx/cd-rw lite-on/monitor de 17" microstar/teclado, bocinas, mause	\$ 4,903.79
515030009	computadora generica piv a 2.8ghz/ 256 memoria/hd 120gb/gabinete atx/cd-rw lite-on/monitor de 17" microstar/teclado, bocinas, mause	\$ 4,903.79
515030010	impresora hp larser jet 1015 (1505)	\$ 2,001.00
515030011	nobreak marca apc mod. 350va proteccionde linea de datos rj11 modem/fac/dsl tipo de conector mema 5-15p voltaje de entrada 1108v	\$ 425.71
515030012	multifuncional hp laser color (2820)	\$ 6,902.85
515030013	computadora hp pavillon dv 2000	\$ 13,806.37
515030014	computadora port. hp exp. tec.	\$ 10,700.35
515030015	computadora port. hp exp. tec.	\$ 10,700.35
515030016	computadora port. hp exp. tec.	\$ 10,700.35
515030017	computadoras de escritorio marca hp mod. xw4600	\$ 11,336.23
515030018	computadoras de escritorio marca hp mod. xw4600	\$ 11,336.23
515030019	computadoras de escritorio marca hp mod. xw4600	\$ 11,336.23
515030020	computadoras de escritorio marca hp mod. xw4600	\$ 11,336.23
515030021	computadoras de escritorio marca hp mod. xw4600	\$ 11,336.23
515030022	computadoras de escritorio marca hp mod. xw4600	\$ 11,336.23
515030023	computadoras de escritorio marca hp mod. xw4600	\$ 11,336.23
515030024	computadoras de escritorio marca hp mod. xw4600	\$ 11,336.23
515030025	computadoras de escritorio marca hp mod. xw4600	\$ 11,336.23
515030026	computadoras de escritorio marca hp mod. xw4600	\$ 11,336.23
515030027	impresora hp color laserjet 2820 mrca.hewlett packard	\$ 5,392.36
515030028	impresora lasser samsun monocromática mod . ml-2571n	\$ 1,530.26
515030029	nobreak	\$ 452.56
515030030	nobreak	\$ 452.56
515030031	nobreak	\$ 452.56
515030032	swtch de 8 puertos	\$ 259.28
515030033	swtch de 8 puertos	\$ 259.28
515030034	bases para cpu p/cpu con ruedas negras perfect choise	\$ 175.96
515030035	bases para cpu p/cpu con ruedas negras perfect choise	\$ 175.96
515030036	bases para cpu p/cpu con ruedas negras perfect choise	\$ 175.96
515030037	bases para cpu p/cpu con ruedas negras perfect choise	\$ 175.96
515030038	bases para cpu p/cpu con ruedas negras perfect choise	\$ 175.96
515030039	bases para cpu p/cpu con ruedas negras perfect choise	\$ 175.96

[Handwritten signatures and initials]



**INSTITUTO DE TRANSPARENCIA Y ACCESO A LA INFORMACIÓN PÚBLICA
DEL ESTADO DE NAYARIT**




**INSTITUTO DE TRANSPARENCIA Y ACCESO A LA INFORMACION PUBLICA DEL ESTADO DE NAYARIT
RELACION DE BIENES MUEBLES QUE COMPONEN EL PATRIMONIO
CUENTA PUBLICA DE 2015**


CODIGO	DESCRIPCION DEL BIEN	VALOR EN LIBROS
515030040	bases para cpu p/cpu con ruedas negras perfect choise	\$ 175.96
515030041	bases para cpu p/cpu con ruedas negras perfect choise	\$ 175.96
515030042	computadora macbo0ok pro mb991e/a	\$ 16,000.66
515030043	fax hp.mod. 640 carta-oficio a4. bandeja de entrada	\$ 943.81
515030044	impresora hp officejet 6000	\$ 793.06
515030045	impresora hp officejet 6000	\$ 793.06
515030046	regulador de 1000 watts y 4 entradas, marca microstar	\$ 176.76
515030047	pc hp 500gb/3g	\$ 6,669.35
515030048	pc hp 500gb/3g	\$ 6,669.35
515030049	pc hp 500gb/3g	\$ 6,669.35
515030050	pc hp 500gb/3g	\$ 6,669.35
515030051	navegador satelital	\$ 2,467.23
515030052	escaner xerox documate 515	\$ 6,310.13
515030053	blackberry 3-g 9780 negro	\$ 2,782.89
515030054	laptop samsung mod. np530u3c silver	\$ 5,867.20
515030055	laptop samsung mod. np915s36	\$ 7,783.90
515030056	laptop samsung mod. np915s36	\$ 7,783.90
515030057	computadora de escritorio hp	\$ 6,503.93
515030058	computadora de escritorio hp	\$ 6,503.93
519010001	LG TV 21 Televisión	\$ 2,157.30
519020001	Ventilador / Torre	\$ 764.10
519020002	Ventilador / Torre	\$ 764.10
519020003	Juego de Ventilador marca HONEYWLL	\$ 693.00
519080001	Persianas	\$ 974.81
519080002	Persianas	\$ 974.81
519080003	Persianas	\$ 974.81
519080004	Persianas	\$ 974.81
519080005	Persianas	\$ 974.81
519080006	Persianas	\$ 974.81
519080007	Camara Digital SONY Ciber-Shot	\$ 1,933.63
519080008	Enfriador de agua de Whirlpool WK5101Q BCO. Agua fyc	\$ 2,159.10
519080009	Unidades de aire acondicionado tipo mini-split marca york modelo YHCA12FSAADK, A220v/1PH/60CPS, de 1 ton.	\$ 8,988.85
519080010	Unidades de aire acondicionado tipo mini-split marca york modelo YHCA12FSAADK, A220v/1PH/60CPS, de 1 ton.	\$ 8,988.85
519080011	Unidades de aire acondicionado tipo mini-split marca york modelo YHCA12FSAADK, A220v/1PH/60CPS, de 1 ton.	\$ 8,988.85

[Handwritten signatures and initials]

INSTITUTO DE TRANSPARENCIA Y ACCESO A LA INFORMACION PUBLICA DEL ESTADO DE NAYARIT RELACION DE BIENES MUEBLES QUE COMPONEN EL PATRIMONIO CUENTA PUBLICA DE 2015		
CODIGO	DESCRIPCION DEL BIEN	VALOR EN LIBROS
519080012	Unidades de aire acondicionado tipo mini-split marca york modelo YJCA24FSAADA, A220v/1PH/60CPS, de 2 ton.	\$ 12,329.65
519080013	Unidades de aire acondicionado tipo mini-split marca york modelo YJCA24FSAADA, A220v/1PH/60CPS, de 2 ton.	\$ 12,329.65
519080014	Trituradora fellowes P70cm sku 36546	\$ 1,043.10
519080015	Engargoladora Metálica 3 en 1	\$ 4,455.00
519080016	Camara Nikon Coolpix S2700 Neg	\$ 1,199.93
519080017	Persiana Sheer Elegance Basica	\$ 3,563.44
519080018	Persiana Sheer Elegance Basica	\$ 4,306.85
519080019	Persianas enrollables 2500 White Bone	\$ 3,754.92
521010001	Pantalla de Proyección ESP. TEC.	\$ 947.31
521010002	Video proyector epson lite 54	\$ 12,305.55
521010003	Proyector marca sony modeloVPL-EX5	\$ 5,564.95
521010004	Video proyector epson power lite	\$ 4,628.30
521010005	Video proyector sony VPL DX100	\$ 6,449.89
541010001	Ford Explor. xlt ut.4 serie 1fmeu63856za15267	\$ 293,440.00
TOTAL		841,424.68

"Bajo protesta de decir verdad declaramos que los Estados Financieros y sus notas, son razonablemente correctos y son responsabilidad del emisor"


LIC. ANGELEDUARDO ROSALES RAMOS
COMISIONADO PRESIDENTE


LIC. ANHESA E. TORRES LÓPEZ
DIRECTORA DE ADMINISTRACIÓN


C.P.A. NORA ALICIA BELTRAN AMPARO
CONTADOR




INSTITUTO DE TRANSPARENCIA Y ACCESO A LA INFORMACION PUBLICA DEL ESTADO DE NAYARIT
RELACION DE BIENES INMUEBLES QUE COMPONEN EL PATRIMONIO
CUENTA PUBLICA DE 2015

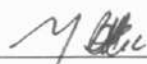
CODIGO	DESCRIPCION DEL BIEN	VALOR EN LIBROS
--------	----------------------	-----------------

Se informa que al 31 de diciembre de 2015 el Instituto de Transparencia y Acceso a la Información Pública del Estado de Nayarit, no cuenta con Bienes Inmuebles

"Bajo protesta de decir verdad declaramos que los Estados Financieros y sus notas, son razonablemente correctos y son responsabilidad del emisor"


LIC. ÁNGEL EDUARDO ROSALES RAMOS
COMISIONADO PRESIDENTE


L.A. AYTHYA E. TORRES LÓPEZ
DIRECTORA DE ADMINISTRACIÓN


C. P. A. NORA ALICIA BELTRAN AMPARO
CONTADORA



INSTITUTO DE TRANSPARENCIA Y ACCESO A LA INFORMACIÓN PÚBLICA
DEL ESTADO DE NAYARIT



Cuenta Pública 2015		
Relacion de Cuentas Bancarias Productivas Especificas		
Fondo, Programa o Convenio	Datos de la Cuenta Bancaria	
	Institución Bancaria	Número de Cuenta
Subsidio del gobierno del estado	BANORTE	561380355

"Bajo protesta de decir verdad declaramos que los Estados Financieros y sus notas, son razonablemente correctos y son responsabilidad del emisor"


LIC. ÁNGEL EDUARDO ROSALES RAMOS
COMISIONADO PRESIDENTE


L.A. ARHESA E. TORRES LÓPEZ
DIRECTORA DE ADMINISTRACIÓN


C.P.A. NORA ALICIA BELTRAN AMPARO
CONTADORA



INSTITUTO DE TRANSPARENCIA Y ACCESO A LA INFORMACIÓN PÚBLICA
DEL ESTADO DE NAYARIT





**Relación de Esquemas Bursátiles y de Coberturas Financieras
Del 1 de enero al 31 de diciembre de 2015**

Se informa que al 31 de diciembre de 2015 el Instituto de Transparencia y Acceso a la Información Pública del Estado de Nayarit tuvo Esquemas Bursátiles y de Coberturas Financieras.

"Bajo protesta de decir verdad declaramos que los Estados Financieros y sus notas, son razonablemente correctos y son responsabilidad del emisor"


LIC. ÁNGEL EDUARDO ROSALES RAMOS
COMISIONADO PRESIDENTE


L.A. AYHESA E. TORRES LÓPEZ
DIRECTORA DE ADMINISTRACIÓN


C.P.A. NORA ALICIA BELTRÁN AMPARO
CONTADORA



NAYARIT

INSTITUTO DE TRANSPARENCIA Y ACCESO A LA INFORMACIÓN PÚBLICA
DEL ESTADO DE NAYARIT




INFORMACION ADICIONAL QUE DISPONGAN OTRAS LEYES


Del 1 de enero al 31 de diciembre de 2015

Se informa que al 31 de diciembre de 2015 el Instituto de Transparencia y Acceso a la Información Pública del Estado de Nayarit, no tiene información adicional que dispongan otras leyes

"Bajo protesta de decir verdad declaramos que los Estados Financieros y sus notas, son razonablemente correctos y son responsabilidad del emisor"


LIC. ÁNGEL EDUARDO ROSALES RAMOS
COMISIONADO PRESIDENTE


L.A. AYHESA E. TORRES LÓPEZ
DIRECTORA DE ADMINISTRACIÓN


C.P.A. NORA ALICIA BELTRAN AMPARO
CONTADORA