



CUENTA PUBLICA DEL EJERCICIO FISCAL 2014



Tepic, Nayarit; 30 de Enero de 2015

ITAI/DA/008/15

**ING. GERARDO SILLER CARDENAS
SECRETARIA DE ADMINISTRACIÓN Y
FINANZAS DE GOBIERNO DEL ESTADO
P R E S E N T E.**

En alcance al Oficio No. DGCP/223/2014, de fecha 28 de noviembre 2014 y en cumplimiento a los diversos ordenamientos en materia de información financiera y rendición de cuentas, le remito la documentación que integra la **Cuenta Pública del Ejercicio Fiscal 2014**, de este Instituto a mi cargo, estructurada conforme al orden previsto y cumpliendo cabalmente en su forma y contenido en apego al oficio en mención; a continuación le relaciono la documentación que se hace entrega:

- I. **Información contable, con la desagregación siguiente:**
 - a) Estado de situación financiera;
 - b) Estado de actividades;
 - c) Estado de variación en la hacienda pública;
 - d) Estado de cambios en la situación financiera;
 - e) Estado de flujos de efectivo;
 - f) Estado analítico del activo;
 - g) Estado analítico de la deuda
 - h) Informes sobre pasivos contingentes;
 - i) Notas a los estados financieros:
 - Notas de desglose
 - Notas de memoria (cuentas de orden) y
 - Notas de gestión administrativa

- II. **Información presupuestaria, con la desagregación siguiente:**
 - a) Estado analítico de ingresos:
 - Por rubro de ingresos.
 - Por fuente de financiamiento.
 - b) Estado analítico el ejercicio del presupuesto de egresos:
 - Clasificación por Objeto del Gasto (Capítulo y Concepto).
 - Clasificación Económica (por Tipo de Gasto).



- Clasificación Administrativa.
 - Clasificación funcional (Finalidad y Función).
- c) Endeudamiento neto, financiamiento menos amortización, del que se derivara la clasificación por su origen en interno y externo;
- d) Intereses de la deuda;
- e) Un flujo de fondos que resuma todas las operaciones y los indicadores de la postura fiscal.

III. Información programática, con la desagregación siguiente:

- a) Gasto por categoría programática;
- b) Programas y proyectos de inversión;
- c) Indicadores de resultados.

A) ANEXOS

- a) Relación de bienes muebles que componen el patrimonio.
- b) Relación de bienes inmuebles que componen el patrimonio.
- c) Relación de cuentas bancarias productivas.
- d) Relación de esquemas bursátiles y de coberturas financieras.
- e) Información adicional que dispongan otras leyes.

B) REQUERIMIENTOS ADICIONALES

- a) Balanza de comprobación a nivel de cuentas de mayor.

C) INFORMACION DEL EJERCICIO FISCAL 2013

- a) Estado de situación financiera;
- b) Estado de actividades;
- c) Estado de variación en la hacienda pública;
- d) Estado de cambios en la situación financiera;
- e) Estado de flujos de efectivo;
- f) Notas a los estados financieros.

Asimismo se anexan 2 CD (Disco Compacto), en donde uno contiene la totalidad de los documentos antes descritos debidamente firmados, en formato PDF y el otro contiene el respaldo de la base de datos del Sistema de Contabilidad del Ejercicio Fiscal 2014, la



Balanza de Comprobación a nivel de cuenta mayor y a nivel de cuenta de registro y el bloc de notas con los datos del ente como son: Clave 1830120, Nombre del Ente: Instituto de Transparencia y Acceso a la Información Pública del Estado de Nayarit, Ejercicio: 2014 y Password Encriptado: 47594B404F5B4A5067754648545D5B534351575.

Sin otro particular, quedamos a sus órdenes para cualquier aclaración al respecto.

A T E N T A M E N T E
“POR UN NAYARIT TRANSPARENTE”



LIC. JESÚS RAMÓN VELÁZQUEZ GUTIÉRREZ
PRESIDENTE

Copias:

C.P. -Luis Antonio Apaseo Gordillo.- Subsecretario de Egresos de la Secretaría de Administración y Finanzas

C.P. - Juan Casillas Flores.- Director General de Contabilidad y Presupuesto

L.A.F.- Vicente Ramos Pineda.- Director General de Tesorería de la Secretaría de Administración y Finanzas

Archivo.



INTRODUCCIÓN



A) INTRODUCCIÓN

En cumplimiento a la Ley General de Contabilidad Gubernamental en los artículos 52, 53 y 54, y al Acuerdo por el que se armoniza la estructura de las cuentas públicas emitido por el Consejo Nacional de Armonización Contable y publicado en el Diario Oficial de la Federación el 30 de diciembre de 2013 (Última reforma publicada DOF 06-Oct-2014.). La Cuenta Pública que se presenta obedece a la Estructura y contenidos establecidos en los Ordenamientos antes señalados.

En razón de lo anterior y atendiendo a la recomendación de la Dirección General de Contabilidad y Presupuesto de la Secretaría de Administración y Finanzas del Estado de Nayarit, la Cuenta Pública se presenta con la siguiente estructura:



CONTENIDO

B) CONTENIDO

I. Información contable, con la desagregación siguiente:

- a) Estado de situación financiera;
- b) Estado de actividades;
- c) Estado de variación en la hacienda pública;
- d) Estado de cambios en la situación financiera;
- e) Estado de flujos de efectivo;
- f) Estado analítico del activo;
- g) Estado analítico de la deuda
- h) Informes sobre pasivos contingentes;
- i) Notas a los estados financieros:
 - Notas de desglose
 - Notas de memoria (cuentas de orden) y
 - Notas de gestión administrativa

II. Información presupuestaria, con la desagregación siguiente:

- a) Estado analítico de ingresos:
 - Por rubro de ingresos.
 - Por fuente de financiamiento.
- b) Estado analítico el ejercicio del presupuesto de egresos:
 - Clasificación por Objeto del Gasto (Capítulo y Concepto).
 - Clasificación Económica (por Tipo de Gasto).
 - Clasificación Administrativa.
 - Clasificación funcional (Finalidad y Función).
- c) Endeudamiento neto, financiamiento menos amortización, del que se derivara la clasificación por su origen en interno y externo;
- d) Intereses de la deuda;
- e) Un flujo de fondos que resuma todas las operaciones y los indicadores de la postura fiscal.

III. Información programática, con la desagregación siguiente:

- a) Gasto por categoría programática;
- b) Programas y proyectos de inversión;
- c) Indicadores de resultados.



C) ANEXOS

- a) Relación de bienes muebles que componen el patrimonio.
- b) Relación de bienes inmuebles que componen el patrimonio.
- c) Relación de cuentas bancarias productivas.
- d) Relación de esquemas bursátiles y de coberturas financieras.
- e) Información adicional que dispongan otras leyes.

D) REQUERIMIENTOS ADICIONALES

- a) Balanza de comprobación a nivel de cuentas de mayor.

E) INFORMACION DEL EJERCICIO FISCAL 2013

- a) Estado de situación financiera;
- b) Estado de actividades;
- c) Estado de variación en la hacienda pública;
- d) Estado de cambios en la situación financiera;
- e) Estado de flujos de efectivo;
- f) Notas a los estados financieros.



INFORMACIÓN CONTABLE


Cuenta Pública 2014
Estado de Situación Financiera
Al 31 de Diciembre de 2014 y 2013
(Pesos)

Ente Público: INSTITUTO DE TRANSPARENCIA Y ACCESO A LA INFORMACIÓN PÚBLICA DEL ESTADO DE NAYARIT

CONCEPTO	Año		CONCEPTO	Año	
	2014	2013		2014	2013
ACTIVO			PASIVO		
<i>Activo Circulante</i>			<i>Pasivo Circulante</i>		
Efectivo y Equivalentes	109,215.77	38,691.20	Cuentas por Pagar a Corto Plazo	179,935.37	38,134.87
Derechos a Recibir Efectivo o Equivalentes	72,359.55	842.68	Documentos por Pagar a Corto Plazo	0.00	0.00
Derechos a Recibir Bienes o Servicios	0.00	0.00	Porción a Corto Plazo de la Deuda Pública a Largo Plazo	0.00	0.00
Inventarios	0.00	0.00	Títulos y Valores a Corto Plazo	0.00	0.00
Almacenes	0.00	0.00	Pasivos Diferidos a Corto Plazo	0.00	0.00
Estimación por Pérdida o Deterioro de Activos Circulantes	0.00	0.00	Fondos y Bienes de Terceros en Garantía y/o Administración a Corto Plazo	0.00	0.00
Otros Activos Circulantes	0.00	0.00	Provisiones a Corto Plazo	0.00	0.00
Total de Activos Circulantes	181,575.32	39,533.88	Otros Pasivos a Corto Plazo	0.00	0.00
			Total de Pasivos Circulantes	179,935.37	38,134.87
<i>Activo No Circulante</i>			<i>Pasivo No Circulante</i>		
Inversiones Financieras a Largo Plazo	0.00	0.00	Cuentas por Pagar a Largo Plazo	0.00	0.00
Derechos a Recibir Efectivo o Equivalentes a Largo Plazo	0.00	0.00	Documentos por Pagar a Largo Plazo	0.00	0.00
Bienes Inmuebles, Infraestructura y Construcciones en Proceso	0.00	0.00	Deuda Pública a Largo Plazo	0.00	0.00
Bienes Muebles	1,095,058.74	1,095,058.74	Pasivos Diferidos a Largo Plazo	0.00	0.00
Activos Intangibles	0.00	0.00	Fondos y Bienes de Terceros en Garantía y/o en Administración a Largo Plazo	0.00	0.00
Depreciación, Deterioro y Amortización Acumulada de Bienes	0.00	0.00	Provisiones a Largo Plazo	0.00	0.00
Activos Diferidos	0.00	0.00	Total de Pasivos No Circulantes	0.00	0.00
Estimación por Pérdida o Deterioro de Activos no Circulantes	0.00	0.00			
Otros Activos no Circulantes	0.00	0.00	TOTAL DEL PASIVO	179,935.37	38,134.87
Total de Activos No Circulantes	1,095,058.74	1,095,058.74	HACIENDA PÚBLICA/ PATRIMONIO		
TOTAL DEL ACTIVO	1,276,634.06	1,134,592.62	<i>Hacienda Pública/Patrimonio Contribuido</i>	0.00	0.00
			Aportaciones	0.00	0.00
			Donaciones de Capital	0.00	0.00
			Actualización de la Hacienda Pública/ Patrimonio	0.00	0.00
			<i>Hacienda Pública/Patrimonio Generado</i>	1,096,698.69	1,096,457.75
			Resultados del Ejercicio (Ahorro / Desahorro)	240.94	70,046.40
			Resultados de Ejercicios Anteriores	1,096,457.75	1,026,411.35
			Revalúos	0.00	0.00
			Reservas	0.00	0.00
			Rectificaciones de Resultados de Ejercicios Anteriores	0.00	0.00
			Exceso o Insuficiencia en la Actualización de la Hacienda Pública/Patrimonio	0.00	0.00
			Resultado por Posición Monetaria	0.00	0.00
			Resultado por Tenencia de Activos no Monetarios	0.00	0.00
			Total Hacienda Pública/ Patrimonio	1,096,698.69	1,096,457.75
			TOTAL DEL PASIVO Y HACIENDA PÚBLICA/ PATRIMONIO	1,276,634.06	1,134,592.62

Bajo protesta de decir verdad declaramos que los Estados Financieros y sus Notas son razonablemente correctos y responsabilidad del emisor


Luis Rambo Velázquez Gutiérrez
Presidente


L. A. Anyesa F. Torres López
Directora de Administración


Cuenta Pública 2014
Estado de Actividades
Del 1 de Enero al 31 de Diciembre de 2014 y 2013
(Pesos)

Ente Público:

INSTITUTO DE TRANSPARENCIA Y ACCESO A LA INFORMACIÓN PÚBLICA DEL ESTADO DE NAYARIT

Concepto	2014	2013	Concepto	2014	2013
INGRESOS Y OTROS BENEFICIOS			GASTOS Y OTRAS PERDIDAS	4,846,267.86	4,166,412.20
Ingresos de la Gestión	57,500.00	44,750.00	Gastos de Funcionamiento		
Impuestos	0.00	0.00	Servicios Personales	3,094,920.42	3,273,850.39
Cuotas y Aportaciones de Seguridad Social	0.00	0.00	Materiales y Suministros	347,271.46	241,193.45
Contribuciones de Mejoras	0.00	0.00	Servicios Generales	608,075.98	651,362.48
Derechos	0.00	0.00			
Productos de Tipo Corriente	0.00	0.00	Transferencias, Asignaciones, Subsidios y Otras Ayudas	0.00	0.00
Aprovechamientos de Tipo Corriente	0.00	0.00	Transferencias Internas y Asignaciones al Sector Público	0.00	0.00
Ingresos por Venta de Bienes y Servicios	57,500.00	44,750.00	Transferencias al Resto del Sector Público	0.00	0.00
Ingresos no comprendidos en las Fracciones de la Ley de Ingresos Causados en Ejercicios Fiscales Anteriores, Pendientes de Liquidación o Pago	0.00	0.00	Subsidios y Subvenciones	0.00	0.00
			Ayudas Sociales	0.00	0.00
Participaciones, Aportaciones, Transferencias, Asignaciones, Subsidios y Otras Ayudas	4,788,757.86	4,191,708.60	Pensiones y Jubilaciones	5.50	0.00
Participaciones y Aportaciones	0.00	0.00	Transferencias a Fiducias, Mandatos y Contratos Análogos	0.00	0.00
Transferencias, Asignaciones, Subsidios y Otras Ayudas	4,788,757.86	4,191,708.60	Transferencias a la Seguridad Social	0.00	0.00
			Donativos	0.00	0.00
Otros Ingresos y Beneficios	240.94	0.00	Transferencias al Externo	0.00	0.00
Ingresos Financieros	240.94	0.00			
Ingresos por Variación de Inventarios	0.00	0.00	Participaciones y Aportaciones	0.00	0.00
Diminución del Exceso de Estimaciones por Pérdida o Deterioro u Obsolescencia	0.00	0.00	Participaciones	0.00	0.00
Diminución del Exceso de Provisiones	0.00	0.00	Aportaciones	0.00	0.00
Otros Ingresos y Beneficios Varios	0.00	0.00	Convenios	0.00	0.00
Total de Ingresos y Otros Beneficios	4,846,508.80	4,236,458.60	Intereses, Comisiones y Otros Gastos de la Deuda Pública	0.00	0.00
			Intereses de la Deuda Pública	0.00	0.00
			Comisiones de la Deuda Pública	0.00	0.00
			Gastos de la Deuda Pública	0.00	0.00
			Costo por Coberturas	0.00	0.00
			Apoyos Financieros	0.00	0.00
			Otros Gastos y Pérdidas Extraordinarias	0.00	0.00
			Estimaciones, Desembolsos, Deterioro, Obsolescencia y Amortizaciones	0.00	0.00
			Provisiones	0.00	0.00
			Distribución de Inventarios	0.00	0.00
			Aumento por insuficiencia de Estimaciones por Pérdida o Deterioro u Obsolescencia	0.00	0.00
			Aumento por insuficiencia de Provisiones	0.00	0.00
			Otros Gastos	0.00	0.00
			Inversión Pública	0.00	0.00
			Inversión Pública no Capitalizable	0.00	0.00
			Total de Gastos y Otras Pérdidas	4,846,267.86	4,166,412.20
			Resultados del Ejercicio (Ahorro/Desahorro)	240.94	70,046.40

Bajo protesta de decir verdad declaramos que los Estados Financieros y sus Notas son razonablemente correctos y respaldamos la veracidad de la misma.



Director de Administración



Director de Administración

Cuenta Pública 2014
Estado de Variación en la Hacienda Pública
Del 1 de Enero al 31 de Diciembre de 2014
(pesos)

Ente Público: INSTITUTO DE TRANSPARENCIA Y ACCESO A LA INFORMACIÓN PÚBLICA DEL ESTADO DE NAYARIT

Concepto	Hacienda Pública/Patrimonio Contribuido	Hacienda Pública/Patrimonio Generado de Ejercicios Anteriores	Hacienda Pública/Patrimonio Generado del Ejercicio	Ajustes por Cambios de Valor	TOTAL
Rectificaciones de Resultados de Ejercicios Anteriores	0.00	0.00	0.00	0.00	0.00
Patrimonio Neto Inicial Ajustado del Ejercicio	0.00	0.00	0.00	0.00	0.00
Aportaciones	0.00	0.00	0.00	0.00	0.00
Donaciones de Capital	0.00	0.00	0.00	0.00	0.00
Actualización de la Hacienda Pública/Patrimonio	0.00	0.00	0.00	0.00	0.00
Variaciones de la Hacienda Pública/Patrimonio Neto del Ejercicio	0.00	1,026,411.35	70,046.40	0.00	1,096,457.75
Resultados del Ejercicio (Ahorro/Desahorro)	0.00	0.00	70,046.40	0.00	70,046.40
Resultados de Ejercicios Anteriores	0.00	1,026,411.35	0.00	0.00	1,026,411.35
Revalúos	0.00	0.00	0.00	0.00	0.00
Reservas	0.00	0.00	0.00	0.00	0.00
Hacienda Pública/Patrimonio Neto Final del Ejercicio 2013	0.00	1,026,411.35	70,046.40	0.00	1,096,457.75
Cambios en la Hacienda Pública/Patrimonio Neto del Ejercicio 2014	0.00	0.00	0.00	0.00	0.00
Aportaciones	0.00	0.00	0.00	0.00	0.00
Donaciones de Capital	0.00	0.00	0.00	0.00	0.00
Actualización de la Hacienda Pública/Patrimonio	0.00	0.00	0.00	0.00	0.00
Variaciones de la Hacienda Pública/Patrimonio Neto del Ejercicio 2014	0.00	0.00	240.94	0.00	240.94
Resultados del Ejercicio (Ahorro/Desahorro)	0.00	0.00	240.94	0.00	240.94
Resultados de Ejercicios Anteriores	0.00	0.00	0.00	0.00	0.00
Revalúos	0.00	0.00	0.00	0.00	0.00
Reservas	0.00	0.00	0.00	0.00	0.00
Saldo Neto en la Hacienda Pública / Patrimonio 2014	0.00	1,026,411.35	70,287.34	0.00	1,096,698.69

Bajo protesta de decir verdad declaramos que los Estados Financieros y sus Notas son razonablemente correctos y responsabilidad del emisor


 Lic. Jesús Ramón Velázquez Gutiérrez
 Presidente


 Lic. Arles E. Torres López
 Directora de Administración

Cuenta Pública 2014
Estado de Cambios en la Situación Financiera
Al 31 de Diciembre de 2014 y 2013
(Pesos)

Ente Público:

INSTITUTO DE TRANSPARENCIA Y ACCESO A LA INFORMACIÓN PÚBLICA DEL ESTADO DE NAYARIT

Concepto	Origen	Aplicación	Concepto	Origen	Aplicación
ACTIVO	0.00	142,041.44	PASIVO	141,800.50	0.00
Activo Circulante	0.00	142,041.44	Pasivo Circulante	141,800.50	0.00
Efectivo y Equivalentes	0.00	70,524.57	Cuentas por Pagar a Corto Plazo	141,800.50	0.00
Derechos a Recibir Efectivo o Equivalentes	0.00	71,516.87	Documentos por Pagar a Corto Plazo	0.00	0.00
Derechos a Recibir Bienes o Servicios	0.00	0.00	Porción a Corto Plazo de la Deuda Pública a Largo Plazo	0.00	0.00
Inventarios	0.00	0.00	Títulos y Valores a Corto Plazo	0.00	0.00
Almacenes	0.00	0.00	Pasivos Diferidos a Corto Plazo	0.00	0.00
Estimación por Pérdida o Deterioro de Activos Circulantes	0.00	0.00	Fondos y Bienes de Terceros en Garantía y/o Administración a Corto Plazo	0.00	0.00
Otros Activos Circulantes	0.00	0.00	Provisiones a Corto Plazo	0.00	0.00
			Otros Pasivos a Corto Plazo	0.00	0.00
Activo No Circulante	0.00	0.00	Pasivo No Circulante	0.00	0.00
Inversiones Financieras a Largo Plazo	0.00	0.00	Cuentas por Pagar a Largo Plazo	0.00	0.00
Derechos a Recibir Efectivo o Equivalentes a Largo Plazo	0.00	0.00	Documentos por Pagar a Largo Plazo	0.00	0.00
Bienes Inmuebles, Infraestructura y Construcciones en Proceso	0.00	0.00	Deuda Pública a Largo Plazo	0.00	0.00
Bienes Muebles	0.00	0.00	Pasivos Diferidos a Largo Plazo	0.00	0.00
Activos Intangibles	0.00	0.00	Fondos y Bienes de Terceros en Garantía y/o en Administración a Largo Plazo	0.00	0.00
Depreciación, Deterioro y Amortización Acumulada de Bienes	0.00	0.00	Provisiones a Largo Plazo	0.00	0.00
Activos Diferidos	0.00	0.00			
Estimación por Pérdida o Deterioro de Activos no Circulantes	0.00	0.00	HACIENDA PÚBLICA/ PATRIMONIO	240.94	0.00
Otros Activos no Circulantes	0.00	0.00	Hacienda Pública/Patrimonio Contribuido	0.00	0.00
			Aportaciones	0.00	0.00
			Donaciones de Capital	0.00	0.00
			Actualización de la Hacienda Pública / Patrimonio	0.00	0.00
			Hacienda Pública/Patrimonio Generado	240.94	0.00
			Resultados del Ejercicio (Ahorro / Desahorro)	240.94	0.00
			Resultados de Ejercicios Anteriores	0.00	0.00
			Revalúos	0.00	0.00
			Reservas	0.00	0.00
			Rectificaciones de Resultados de Ejercicios Anteriores	0.00	0.00
			Exceso o Insuficiencia en la Actualización de la Hacienda Pública/Patrimonio	0.00	0.00
			Resultado por Posición Monetaria	0.00	0.00
			Resultado por Tenencia de Activos no Monetarios	0.00	0.00

Bajo protesta de decir verdad declaramos que los Estados Financieros y sus Notas son razonablemente correctos y responsabilidad del emisor

Lic. Jesús Benítez Velázquez Gutiérrez
Presidente

Lic. Anyesa E. Torres López
Directora de Administración

Cuenta Publica 2014
Estado de Flujos de Efectivo
Del 1 de Enero al 31 de Diciembre de 2014 y 2013
(Pesos)

Ente Público:

INSTITUTO DE TRANSPARENCIA Y ACCESO A LA INFORMACIÓN PÚBLICA DEL ESTADO DE NAYARIT

Concepto	2014	2013	Concepto	2014	2013
Flujos de Efectivo de las Actividades de Operación			Flujos de Efectivo de las Actividades de Inversión		
Origen	4,846,267.86	4,236,458.60	Origen	240.94	0.00
Impuestos	0.00	0.00	Bienes Inmuebles, Infraestructura y Construcciones en Proceso	0.00	0.00
Cuentas y Aportaciones de Seguridad Social	0.00	0.00	Bienes Muebles	0.00	0.00
Contribuciones de mejoras	0.00	0.00	Otros Orígenes de Inversión	240.94	0.00
Derechos	0.00	0.00	Aplicación	0.00	70,046.40
Productos de Tipo Corriente	0.00	0.00	Bienes Inmuebles, Infraestructura y Construcciones en Proceso	0.00	0.00
Aprovechamientos de Tipo Corriente	0.00	0.00	Bienes Muebles	0.00	70,046.40
Ingresos por Venta de Bienes y Servicios	57,500.00	44,750.00	Otras Aplicaciones de Inversión	0.00	0.00
Ingresos no Comprendidos en las Fracciones de la Ley de Ingresos Causados en Ejercicios Fiscales Anteriores Pendientes de Liquidación o Pago	0.00	0.00	Flujos Netos de Efectivo por Actividades de Inversión	240.94	-70,046.40
Participaciones y Aportaciones	0.00	0.00			
Transferencias, Asignaciones y Subsidios y Otras Ayudas	4,788,767.86	4,191,708.60	Flujo de Efectivo de las Actividades de Financiamiento		
Otros Orígenes de Operación	0.00	0.00	Origen	141,800.50	9,777.08
Aplicación	4,846,267.86	4,166,412.20	Endeudamiento Neto	0.00	0.00
Servicios Personales	3,994,920.42	3,273,856.32	Interno	0.00	0.00
Materiales y Suministros	242,271.46	241,193.40	Externo	0.00	0.00
Servicios Generales	609,075.98	651,362.48	Otros Orígenes de Financiamiento	141,800.50	9,777.08
Transferencias Internas y Asignaciones al Sector Público	0.00	0.00	Aplicación	71,516.87	4,171.45
Transferencias al resto del Sector Público	0.00	0.00	Servicios de la Deuda	0.00	0.00
Subsidios y Subvenciones	0.00	0.00	Interno	0.00	0.00
Ayudas Sociales	0.00	0.00	Externo	0.00	0.00
Pensiones y Jubilaciones	0.00	0.00	Otras Aplicaciones de Financiamiento	71,516.87	4,171.45
Transferencias a Fideicomisos, Mandatos y Contratos Análogos	0.00	0.00	Flujos netos de Efectivo por Actividades de Financiamiento	70,283.63	5,605.63
Transferencias a la Seguridad Social	0.00	0.00			
Donativos	0.00	0.00	Incremento/Disminución Neta en el Efectivo y Equivalentes al Efectivo	70,524.57	5,605.63
Transferencias al Externo	0.00	0.00			
Participaciones	0.00	0.00	Efectivo y Equivalentes al Efectivo al inicio del Ejercicio	38,691.20	33,085.57
Aportaciones	0.00	0.00	Efectivo y Equivalentes al Efectivo al final del Ejercicio	109,215.77	38,691.20
Convenios	0.00	0.00			
Otras Aplicaciones de Operación	0.00	0.00			
Flujos Netos de Efectivo por Actividades de Operación	0.00	70,046.40			

Bajo protesta de decir verdad declaramos que los Estados Financieros y sus Notas son razonablemente correctos y responsabilidad del emisor


Lic. Jesús Manuel Velazquez Gutierrez
Presidente


Lic. Guadalupe E. Torres Lopez
Directora de Administración


Cuenta Pública 2014
Estado Analítico del Activo
Del 1 de Enero al 31 de Diciembre de 2014
(Pesos)

Ente Público: INSTITUTO DE TRANSPARENCIA Y ACCESO A LA INFORMACIÓN PÚBLICA DEL ESTADO DE NAYARIT

Concepto	Saldo Inicial	Cargos del Periodo	Abonos del Periodo	Saldo Final	Variación del Periodo
	1	2	3	4=(1+2-3)	(4-1)
ACTIVO					
Activo Circulante	39,533.88	9,967,237.35	9,825,195.91	181,575.32	142,041.44
Efectivo y Equivalentes	38,691.20	4,918,010.64	4,847,486.07	109,215.77	70,524.57
Derechos a Recibir Efectivo o Equivalentes	842.68	5,049,226.71	4,977,709.84	72,359.55	71,516.87
Derechos a Recibir Bienes o Servicios	0.00	0.00	0.00	0.00	0.00
Inventarios	0.00	0.00	0.00	0.00	0.00
Almacenes	0.00	0.00	0.00	0.00	0.00
Estimación por Pérdida o Deterioro de Activos Circulantes	0.00	0.00	0.00	0.00	0.00
Otros Activos Circulantes	0.00	0.00	0.00	0.00	0.00
Activo No Circulante	1,095,058.74	126,753.34	126,753.34	1,095,058.74	0.00
Inversiones Financieras a Largo Plazo	0.00	0.00	0.00	0.00	0.00
Derechos a Recibir Efectivo o Equivalentes a Largo Plazo	0.00	0.00	0.00	0.00	0.00
Bienes Inmuebles, Infraestructura y Construcciones en Proceso	0.00	0.00	0.00	0.00	0.00
Bienes Muebles	1,095,058.74	126,753.34	126,753.34	1,095,058.74	0.00
Activos Intangibles	0.00	0.00	0.00	0.00	0.00
Depreciación, Deterioro y Amortización Acumulada de Bienes	0.00	0.00	0.00	0.00	0.00
Activos Diferidos	0.00	0.00	0.00	0.00	0.00
Estimación por Pérdida o Deterioro de Activos no Circulantes	0.00	0.00	0.00	0.00	0.00
Otros Activos no Circulantes	0.00	0.00	0.00	0.00	0.00
TOTAL DEL ACTIVO	1,134,592.62	10,093,990.69	9,951,949.25	1,276,634.06	142,041.44

Bajo protesta de decir verdad declaramos que los Estados Financieros y sus Notas son razonablemente correctos y responsabilidad del emisor


Lic. Jesús Benjamín Velázquez Gutiérrez
Presidente


Lic. Aynosa E. Torres López
Directora de Administración



**INSTITUTO DE TRANSPARENCIA Y ACCESO A LA INFORMACIÓN PÚBLICA
DEL ESTADO DE NAYARIT**



Cuenta Pública 2014
Estado Analítico de la Deuda y otros Pasivos
Del 1 de enero al 31 de diciembre de 2014

Ente Público: Instituto de Transparencia y Accesos a la Información Pública del Estado de Nayarit

Denominación de las Deudas	Moneda de Contratación	Institución o País Acreedor	Saldo Inicial del Periodo	Saldo Final del Periodo
DEUDA PÚBLICA				
Corto Plazo			0.00	0.00
Deuda Interna				
Instituciones de Crédito			0.00	0.00
Títulos y Valores			0.00	0.00
Arrendamientos Financieros			0.00	0.00
Deuda Externa				
Organismos Financieros Internacionales			0.00	0.00
Deuda Bilateral			0.00	0.00
Títulos y Valores		Se informa que al 31 de Diciembre de 2014, el Instituto de Transparencia y Acceso a la Información Pública del Estado de Nayarit, no contrajo Deuda, ni Otros Pasivos	0.00	0.00
Arrendamientos Financieros			0.00	0.00
Subtotal a Corto Plazo			0.00	0.00
Largo Plazo			0.00	0.00
Deuda Interna				
Instituciones de Crédito			0.00	0.00
Títulos y Valores			0.00	0.00
Arrendamientos Financieros			0.00	0.00
Deuda Externa				
Organismos Financieros Internacionales			0.00	0.00
Deuda Bilateral			0.00	0.00
Títulos y Valores			0.00	0.00
Arrendamientos Financieros			0.00	0.00
Subtotal a Largo Plazo			0.00	0.00
Otros Pasivo			0.00	0.00
Total Deuda y Otros Pasivos			0.00	0.00

"Bajo protesta de decir verdad declaramos que los Estados Financieros y sus notas, son razonablemente correctos y son responsabilidad del emisor"

LIC. JESUS RAMON VELAZQUEZ GUTIERREZ
PRESIDENTE

L.A. ARRIBA E. TORRES LÓPEZ
DIRECTORA DE ADMINISTRACIÓN

NORA ALICIA BELTRÁN AMPARO
CONTADORA



INSTITUTO DE TRANSPARENCIA Y ACCESO A LA INFORMACIÓN PÚBLICA
DEL ESTADO DE NAYARIT




**Informe de Pasivos Contingentes
Del 1 de enero al 31 de diciembre de 2014**

Se informa que al 31 de diciembre de 2014 el Instituto de Transparencia y Acceso a la Información Pública del Estado de Nayarit, no Contrajo Pasivos Contingente

"Bajo protesta de decir verdad declaramos que los Estados Financieros y sus notas, son razonablemente correctos y son responsabilidad del emisor"


LIC. JESÚS RAMÓN VELÁZQUEZ GUTIÉRREZ
PRESIDENTE


LIC. MYHESA E. TORRES LÓPEZ
DIRECTORA DE ADMINISTRACIÓN


NORA ALICIA BELTRÁN AMPARO
CONTADORA



NOTAS A LOS ESTADOS FINANCIEROS

NOTAS DE DESGLOSE

En este apartado son reveladas las cuentas que tuvieron movimientos durante el periodo acumulado que se presenta, las cuales son derivadas de las operaciones financieras y presupuestales de la entidad.

1. NOTAS AL ESTADO DE SITUACION FINANCIERA

1.1 ACTIVO

Efectivo y Equivalentes

1. Al 31 de Diciembre 2014, se refleja en este rubro el Saldo en la Cuenta de Bancos:

Institución Bancaria	Número de Cuenta	Saldo
Banorte	0561380355	\$ 98,319.90
Banorte	0239942810	10,895.87

En el periodo presentado la entidad no registro operaciones financieras relacionadas con Fondos con Afectación Especifica e Inversiones Temporales a 3 meses.

Derechos a Recibir Efectivo y Equivalentes y Bienes o Servicios a Recibir

2. Por tipo de contribución

El saldo que se tiene al 31 de Diciembre 2014, pendiente de cobro es por \$72,247.85; asimismo el Instituto no tiene ningún saldo sujeto a algún tipo de juicio.

3. Agrupación de los derechos a recibir efectivo y equivalentes

Este apartado se integra principalmente por gastos sujetos a comprobación y por el acreditamiento del subsidio al empleo y se pueden observar en el Estado de Situación Financiera con los siguientes importes:

CONCEPTO	IMPORTE
Deudores Diversos por Cobrar a Corto Plazo	\$ 72,247.85
Otros Derechos a Recibir Efectivo o Equivalentes	111.70
TOTAL	\$ 72,359.55

Bienes Disponibles para su Transformación O Consumo de Inventarios

4. Bienes disponibles para su Transformación

El Instituto no realiza ningún proceso de transformación y/o elaboración de bienes

5. Almacén

El Instituto no aplica ningún método de valuación, ya que no tiene la cuenta de Almacén

Inversiones Financieras

6. El Instituto no cuenta con **Fideicomisos**

7. El Instituto no tiene saldos por **Participaciones y Aportaciones de Capital**

Bienes Muebles e Inmuebles e Intangibles

8. Bienes Muebles

Considerando lo referente a las bases de preparación de los Estados Financieros, el importe de este rubro a la fecha del periodo asciende a \$1,095,058.74 y es integrado por Muebles de oficina y Estantería, Equipo de Cómputo y Tecnologías de la Información, Otros Mobiliarios y Equipos de Administración, Equipos y Aparatos Audiovisuales y Vehículos y Equipo Terrestre; mismos que son controlados por el área administrativa, unidad ejecutora del gasto considerando sus atribuciones y responsabilidades de conformidad a la legislación aplicable y para lo cual se cuenta con los resguardos correspondientes debidamente firmados por el personal que los tienen bajo su custodia.

En el ejercicio 2014, no se adquirieron bienes, por lo que no se aplicaron depreciación.

El saldo reflejado en este rubro es a valor facturas.

Bienes inmuebles

Como se observa en el Estado de Situación Financiera, el Instituto no cuenta con Bienes Inmuebles.

9. Activos Intangibles y Diferidos

El Instituto al 31 de Diciembre de 2014, no refleja saldo en dichos Activos.

10. Estimaciones y Deterioros

En el periodo presentado la entidad no registro operaciones financieras relacionadas con Estimaciones y Deterioros, derivados de cuentas incobrables y de amortizaciones de bienes intangibles.

11. Otros Activos

En el periodo presentado la entidad la entidad no registro operaciones financieras relacionadas con Otros Activos, derivados de Valores y Bienes en Garantía, Embargos en Concesión, en Arrendamiento Financiero o Comodato.

1.2. PASIVO

1. Cuentas por Pagar a corto plazo

Representa el monto de los adeudos del ente público, que deberá pagar en un plazo menor o igual a doce meses, los cuales se deben principalmente a las Retenciones y Contribuciones por Pagar a Corto Plazo por un monto de \$175,770.67 y adeudos a proveedores por \$4,165.70

2. Fondos y Bienes de Terceros en Garantía y/o Administración

En este rubro la entidad no registro operaciones de Fondos y Bienes de Tercero en Garantía y/o Administración.

3. Pasivos Diferidos y Otros Pasivos

En el periodo presentado la entidad no registró operaciones financieras relacionadas con Ingresos e Intereses Cobrados por adelantado, Ingresos por Clasificar, Recaudación por Participar y Otros Pasivos Circulantes.

2. NOTAS AL ESTADO DE ACTIVIDADES

2.1 Ingresos y Otros Beneficios

Ingresos de Gestión

1. **Ingresos** En el periodo presentado el importe correspondiente a Ingresos por Venta de Bienes y Servicios es por \$57,500.00 y por concepto de Transferencias, Asignaciones, Subsidios y Otras ayudas \$ 4,788,767.86, lo cual totaliza a los Ingresos por Gestión del Gobierno del Estado por la cantidad de \$ 4,846,267.86.

2. Otros Ingresos y Beneficios

En lo que respecta a este concepto, la cantidad reflejada en este periodo corresponde principalmente a Ingresos Financieros por la cantidad de \$240.94, relativos a Intereses Ganados de Valores, Créditos, bonos y otros.

Gastos y Otras Pérdidas

1. Gastos de Funcionamiento

En el periodo presentado el importe del Gasto de Funcionamiento del Ente y que corresponde a Transferencias, Asignaciones, Subsidios y Otras ayudas es de \$4,846,267.86.

3. NOTAS AL ESTADO DE VARIACIONES EN LA HACIENDA PUBLICA /PATRIMONIO

1. Modificaciones al Patrimonio Contribuido

En el periodo presentado el importe que se presenta es de \$0.00 pesos, el cual no ha sufrido modificaciones respecto al saldo del ejercicio fiscal anterior, el cual se integra por el registro efectuado en ejercicios anteriores por concepto de bienes muebles propiedad de la entidad.

2. Modificaciones al Patrimonio Generado

En el periodo presentado la entidad genero un ahorro por un importe de \$ 240.94 pesos, del cual puede observarse su conformación en el Estado de Actividades y que corresponden a los Ingresos Financieros, generados de la cuenta aperturada para el manejo del recurso que se otorga por subsidio para el desarrollo de las actividades propias del Instituto.

4. NOTAS AL ESTADO DE FLUJO DE EFECTIVO

1. Análisis de los Saldos Inicial y Final

En relación al efectivo se muestra un cuadro, en el cual se observa la integración del Efectivo y Equivalentes del Instituto al inicio del ejercicio y al final del periodo.

CONCEPTO	Inicio del Ejercicio	Final del Ejercicio
Efectivo en Bancos - Tesorería	\$ 38,691.20	\$ 109,215.77
Efectivo en Bancos - Dependencias	0.00	0.00
Inversiones temporales (hasta 3 meses)	0.00	0.00
Fondos con afectación específica	0.00	0.00
Depósitos de fondos de terceros y otros	0.00	0.00
Total de Efectivo y Equivalentes	\$ 38,691.20	\$ 109,215.77

2. Adquisiciones de Bienes Muebles e Inmuebles

En el periodo presentado la entidad no registro operaciones financieras acumuladas, relativas a bienes muebles e inmuebles

3. Conciliación de los Flujos de Efectivo Netos de las Actividades de Operación y la cuenta de Ahorro/Desahorro antes de Rubros Extraordinarios

	2014
Ahorro/Desahorro antes de rubros Extraordinarios	\$ 0.00
Movimientos de partidas (o rubros) que no afectan al efectivo	\$ 0.00
Depreciación	0.00
Amortización	0.00
Incremento en las provisiones	0.00
Incremento en inversiones producido por revaluación	0.00
Ganancia/pérdida en venta de propiedad, planta y equipo	0.00
Incremento en cuentas por cobrar	0.00
Partidas extraordinarias	0.00

Conciliación Entre los Ingresos Presupuestarios y Contables Correspondientes del 01 de enero al 31 de diciembre de 2014		
1.- Ingresos Presupuestarios		\$ 4,846,267.86
2.- Más Ingresos Contables No Presupuestarios		\$ 240.94
Incremento por Variación de Inventarios	\$ -	
Disminución del Exceso de Estimaciones por Pérdida o Deterioro u Obsolescencia	\$ -	
Disminución del Exceso de Provisiones	\$ -	
Otros Ingresos y Beneficios Varios	\$ -	
Otros Ingresos Contables no Presupuestarios	\$ 240.94	
3.- Menos Ingresos Presupuestarios no Contables		\$ -
Producto de Capital	\$ -	\$ -
Aprovechamientos Capital	\$ -	\$ -
Ingresos Derivados de Financiamientos	\$ -	\$ -
Otros Ingresos Presupuestarios no Contables	\$ -	\$ -
4.- Ingresos Contables (4=1 + 2 -3)		\$ 4,846,508.80

"Bajo protesta de decir verdad declaramos que los Estados Financieros y sus notas, son razonablemente correctos y son responsabilidad del emisor"



LIC. JESUS RAMON VELAZQUEZ GUTIERREZ
PRESIDENTE



LIC. AYTHYA E. TORRES LOPEZ
DIRECTORA DE ADMINISTRACION



NORA ALICIA BETRAN AMPARO
CONTADORA

Conciliación Entre los Egresos Presupuestarios y los Gastos Contables Correspondientes del 01 de enero al 31 de diciembre de 2014		
1.- Total de egresos (presupuestarios)		\$ 4,846,267.86
2.- Menos egresos presupuestarios no contables		\$ -
Mobiliario y equipo de administración	\$ -	
Mobiliario y equipo educacional y recreativo	\$ -	
Equipo e instrumental médico y de laboratorio	\$ -	
Vehículos y equipos de transporte	\$ -	
Equipo de defensa y seguridad	\$ -	
Maquinaria, otros equipos y herramientas	\$ -	
Activos Biológicos	\$ -	
Bienes inmuebles	\$ -	
Activos intangibles	\$ -	
Obras públicas en bienes propios	\$ -	
Acciones y participaciones de capital	\$ -	
Compra de títulos y valores	\$ -	
Inversiones en fideicomisos , mandatos y otros análogos	\$ -	
Provisiones para contingencias y otras erogaciones especiales	\$ -	
Amortización de la deuda pública	\$ -	
Adeudos de ejercicios fiscales anteriores (ADEFAS)	\$ -	
Otros egresos Presupuestales No Contables	\$ -	
3.- Más gastos contables no presupuestales		\$ -
Estimaciones, depreciaciones, deterioros, obsolescencia y amortizaciones	\$ -	
Provisiones	\$ -	
Disminución de Inventarios	\$ -	
Aumento por insuficiencia de estimaciones por pérdida o	\$ -	
Aumento por insuficiencia de provisiones	\$ -	
Otros Gastos	\$ -	
Otros Gastos Contables No Presupuestales	\$ -	
4.- Total de Gasto Contable (4=1-2+3)		\$ 4,846,267.86

"Bajo protesta de decir verdad declaramos que los Estados Financieros y sus notas, son razonablemente correctos y son responsabilidad del emisor"



LIC. JESÚS RAMÓN VELÁZQUEZ GUTIERREZ
PRESIDENTE



LIC. AGHESA E. TORRES LÓPEZ
DIRECTORA DE ADMINISTRACIÓN



NORA ALICIA BELTRÁN AMPARO
CONJUGADA

NOTAS DE MEMORIA

1. Cuentas de Orden Contables

En el periodo presentado la entidad registró un bien recibido bajo contrato en comodato que corresponde a un vehículo con un valor histórico de \$158,800.00, mismo que se Registro de Cuentas de Orden Contables.

2. Cuentas de Orden Presupuestales

En atención a las disposiciones establecidas en la Ley General de Contabilidad Gubernamental y al Marco Normativo establecido por el Consejo Nacional de Armonización Contable, el Estado de Situación Financiera del Gobierno del Estado presenta el Saldo del periodo de las cuentas Presupuestales del Ingreso y del Egreso, las cuales se enlistan en el siguiente cuadro.

Ingresos Presupuestales	Egresos Presupuestales
Ley de Ingresos Estimada	Presupuesto de Egresos Aprobado
Modificaciones a la Ley de Ingresos Estimada	Presupuesto de Egresos Modificado
Ley de Ingresos Devengada	Presupuesto de Egresos Comprometido
Ley de Ingresos Recaudada	Presupuesto de Egresos Ejercido
	Presupuesto de Egresos Pagado

NOTAS DE GESTION ADMINISTRATIVA

1. INTRODUCCIÓN

Los Estados Financieros de este Instituto, proveen de información financiera a los principales usuarios de la misma, al Poder Ejecutivo, al Congreso del Estado y a los ciudadanos.

El objetivo del presente documento es la revelación del contexto y de los aspectos económicos-financieros más relevantes que influyeron en las decisiones del periodo, y que deberán ser considerados por la mayor comprensión a los estados financieros y sus particularidades.

2. PANORAMA ECONOMICO Y FINANCIERO

Escenario nacional

En el caso de México, el panorama económico contemplado para el ejercicio de un pronóstico para la inflación general en un nivel consistente con el objetivo del Banco de México y con las propias estimaciones del instituto central de un crecimiento de los precios.

Para el entorno macroeconómico previsto para el ejercicio actual está sujeto a riesgos que podrían alterar las trayectorias estimadas, destacando los resultados de la Encuesta sobre las Expectativas de los Especialistas en Economía del Sector Privado que publica el Banco de México, que considera que los principales factores del entorno que podrían obstaculizar el crecimiento económico de México, en orden de importancia son: la debilidad del mercado externo y la economía mundial(18 por ciento de las respuestas); la política fiscal que se está estructurando(17 por ciento de las respuestas); los problemas de inseguridad pública(14 por ciento de las respuestas); y la debilidad en el mercado interno, (12 por ciento de las respuestas).

La proporción de analistas que considera que el clima de negocios mejorara en los próximos 6 meses es la preponderante y aumento con respecto al mes previo. Asimismo, en la encuesta de diciembre ningún analista considera que el clima de negocios empeorara en los próximos 6 meses. Al igual en la encuesta anterior, la mayoría de los analistas afirma que la economía no está mejor que hace un año. La proporción de analistas entrevistados que considera que es un buen momento para invertir aumentó con respecto a la encuesta anterior y es la preponderante en el mes de diciembre. Por su parte, disminuyeron las fracciones de analistas que consideran que es un mal momento para invertir o que no están seguros sobre dicha coyuntura.

Finanzas Públicas Estatales

En el marco de los escenarios internacionales y nacionales, el Gobierno del Estado de Nayarit, ha planteado el manejo de las finanzas públicas, manteniendo las bases para la formulación del Presupuesto Público para el ejercicio 2014 bajo los siguientes enfoques:

- El Enfoque de Género y Equidad del Presupuesto
- El Enfoque Social del Presupuesto
- El Enfoque Orientado a Resultados

3. AUTORIZACIÓN E HISTORIA

a) Fecha de creación del ente

El Instituto de Transparencia y Acceso a la Información Pública del Estado de Nayarit (ITAI), es un organismo público dotado de autonomía, operativa, de gestión y decisión, con personalidad jurídica y patrimonio propio, conforme lo dispuesto en el artículo 38 de la Ley de Transparencia. Se rige por la Ley de Transparencia y Acceso a la Información Pública del Estado de Nayarit que entró en vigor el primero de enero de 2008, mediante decreto publicado el sábado 22 de diciembre de 2007.

b) Principales cambios en su estructura

La Ley de Transparencia y Acceso a la Información Pública del Estado de Nayarit (LTAIPEN), tiene por objeto garantizar a cualquier persona el efectivo acceso a la información pública y la protección de los datos personales en posesión de los entes públicos estatales y municipales, así como transparentar el ejercicio de la función pública y establecer las bases para la organización, funcionamiento del Instituto de Transparencia y Acceso a la Información Pública del Estado de Nayarit, de conformidad con lo establecido en sus artículos 1 y 38.

La LTAIPEN establece que el Instituto se integrará por un Consejo, un Presidente, un Secretario Ejecutivo, secretarios de estudio y cuenta, directores de vinculación, capacitación y administración, la unidad de monitoreo de portales de transparencia, actuarios y demás empleados necesarios para el cumplimiento de sus atribuciones, conforme al presupuesto.

La LTAIPEN, constituyó una nueva Ley que abrogó la Ley de Transparencia y Acceso a la Información Pública del Estado de Nayarit, contenida en el decreto 8582 publicado el 16 de junio de 2004, surgiendo así un cambio estructural.

4. ORGANIZACIÓN Y OBJETO SOCIAL

a) Objeto social

Su objeto es garantizar a cualquier persona el efectivo acceso a la información pública y la protección de los datos personales en posesión de los entes públicos estatales y municipales, transparentar el ejercicio de la función pública y establecer las bases para la organización en términos de la LTAIPEN

b) Principal actividad

Garantizar el derecho de acceso a la información pública, promover y difundir la cultura de la transparencia, resolver sobre la procedencia o improcedencia de las solicitudes de acceso a la información, así como la protección de los datos personales en poder de los entes públicos

c) Ejercicio fiscal

De conformidad con lo establecido en los Postulados Básicos de Contabilidad Gubernamental emitidos por el Consejo Nacional de Armonización Contable (CONAC), particularmente en la explicación del término denominado Periodo Contable, se precisó que en lo que se refiere a la Contabilidad Gubernamental el periodo relativo es de un año calendario que comprende a partir del 1 de enero hasta el 31 de diciembre y está directamente relacionado con la ejecución de la Ley de Ingresos y el ejercicio del Presupuesto de Egresos.

En este caso, el período que corresponde al Ejercicio Fiscal que se reporta, comprende del 1 de Enero al 31 de Diciembre de 2014.

d) Régimen jurídico

El aplicable al Instituto en los términos de la Constitución Política de los Estados Unidos Mexicanos y la Constitución Política del Estado de Nayarit.

e) Consideraciones fiscales del ente

Las obligaciones fiscales a cargo del ente público, son las determinadas por las leyes fiscales para los contribuyentes clasificados como personas morales con fines no lucrativos.

f) Estructura organizacional básica

De conformidad con la LOPEEN, la estructura organizacional básica del Poder Ejecutivo se divide en administración pública centralizada y administración pública paraestatal, cuyas facultades y atribuciones se establecen en dicha ley, así como en sus respectivos reglamentos interiores y otras leyes que les dieron origen.

Las Secretarías y Dependencias del Poder Ejecutivo que de conformidad a la Ley Orgánica del Poder Ejecutivo estuvieron y son vigentes en su momento, mismas que fueron objeto de aprobación y modificaciones al Presupuesto 2014.

g) Fideicomisos, mandatos y análogos de los cuales es fideicomitente o fiduciario

El Instituto no cuenta con fideicomisos para el cumplimiento de sus fines. La integración de su patrimonio a los estados financieros de este ente público, se realiza de acuerdo a las disposiciones que para tal efecto emita el Consejo Nacional de Armonización Contable (CONAC).

5. BASES DE PREPARACION DE LOS ESTADOS FINANCIEROS

- a) Los presentes Estados Contables se encuentran expresados en moneda nacional y ha sido elaborados de conformidad con las disposiciones de la Ley General de Contabilidad Gubernamental que entro en vigor el 01 de enero de 2009 y las reformas publicadas el 12 de noviembre de 2012, así como los documentos complementarios emitidos por el Consejo Nacional de Armonización Contable (CONAC) y que son aplicables a la fecha de dichos estados, destacando lo siguiente:

En la publicación del 16 de mayo de 2013 en el Diario Oficial de la Federación, se establecieron plazos para realizar los registros contables con base a las Reglas de Registro y Valoración del Patrimonio, por lo que la política de depreciación de los activos no circulantes, se deberá efectuar a más tardar el 31 de diciembre de 2014.

Mediante publicación en el Diario Oficial de la Federación del día 8 de agosto del presente año, fueron reformadas las normas y metodología para la determinación de los momentos contables de los ingresos, por lo que los ingresos presupuestarios deberán registrar el ingreso devengado y recaudado en forma simultánea al momento de la percepción del recurso, salvo por los ingresos por venta de bienes y servicios y aportaciones.

- b) Postulados Básicos:

Los postulados básicos que aplica el Instituto son los siguientes:

1. Sustancia Económica

Es el reconocimiento contable de las transacciones, transformaciones internas y otros eventos, que afectan económicamente al ente público y delimitan la operación del Sistema de Contabilidad Gubernamental (SCG).

2. Entes Públicos

Los poderes Ejecutivo, Legislativo y Judicial de la Federación y de las entidades federativas; los entes autónomos de la Federación y de las entidades federativas; los ayuntamientos de los municipios; los órgano político-administrativos de las demarcaciones territoriales del Distrito Federal; y las entidades de la administración pública paraestatal, ya sean federales, estatales o municipales.

3. Existencia Permanente

La actividad del ente público se establece por tiempo indefinido, salvo disposición legal en la que se especifique lo contrario.

4. Revelación Suficiente

Los estados y la información financiera deben mostrar amplia y claramente la situación financiera y los resultados del ente público.

5. Importancia Relativa

La información debe mostrar los aspectos importantes de la entidad que fueron reconocidos contablemente.

6. Registro e Integración Presupuestaria

La información presupuestaria de los entes públicos se integra en la contabilidad en los mismos términos que se presentan en la Ley de Ingresos y en el Decreto del Presupuesto de Egresos de acuerdo a la naturaleza económica que le corresponda. El registro presupuestario del ingreso y del egreso en los entes públicos se debe reflejar en la contabilidad, considerando sus efectos patrimoniales y su vinculación con las etapas presupuestarias correspondientes.

7. Consolidación de la Información Financiera

Los estados financieros de los entes públicos deberán presentar de manera consolidada la situación financiera, los resultados de operación, el flujo de efectivo o los cambios en la situación financiera y las variaciones a la Hacienda Pública como si se tratara de un solo ente público. La consolidación se lleva a cabo sumando aritméticamente la información patrimonial que se genera de la contabilidad del ente público, en los sistemas de registro que conforman el SCG, considerando los efectos de eliminación de aquellas operaciones que dupliquen su efecto.

8. Devengo Contable

Los registros contables de los entes públicos se llevarán con base acumulativa. El ingreso devengado, es el momento contable que se realiza cuando existe jurídicamente el derecho de cobro de impuestos, derechos, productos, aprovechamientos y otros ingresos por parte de los entes públicos. El gasto devengado, es el momento contable que refleja el reconocimiento de una obligación de pago a favor de terceros por la recepción de conformidad de bienes, servicios y obra pública contratados; así como de las obligaciones que derivan de tratados, leyes, decretos, resoluciones y sentencias definitivas.

9. Valuación

Todos los eventos que afecten económicamente al ente público deben ser cuantificados en términos monetarios y se registrarán al costo histórico o al valor económico más objetivo registrándose en moneda nacional.

10. Dualidad Económica

El ente público debe reconocer en la contabilidad, la representación de las transacciones y algún otro evento que afecte a su situación financiera, su composición por los recursos asignados para el logro de sus fines y por sus fuentes, conforme a los derechos y obligaciones.

11. Consistencia

Ante la existencia de operaciones similares en un ente público, debe corresponder un mismo tratamiento contable, el cual debe permanecer a través del tiempo, en tanto no cambie la esencia económica de las operaciones.

6. POLITICAS DE CONTABILIDAD SIGNIFICATIVAS

- a) El Instituto no realiza la actualización de los activos, pasivos y hacienda pública y/o patrimonio;
- b) El Instituto, no contempla la realización de operaciones que impliquen el pago en moneda extranjera.
- c) No se tienen inversiones en acciones de compañías subsidiarias y asociadas.
- d) El ente público no vende ni transforma inventarios.
- e) Beneficios a empleados. Los pagos basados en antigüedad a que pueden tener derechos los empleados en caso de retiro voluntario, separación o muerte, de acuerdo a las condiciones generales de trabajo, se registran como egresos en el año que se vuelven exigibles y se pagan.
- f) Provisiones. No se tienen identificados conceptos o hechos respecto de los cuales sea necesario el registro de provisiones adicionales a las registradas.
- g) Reservas. No se tienen identificados conceptos o hechos respecto de los cuales sea necesario el registro de reservas.
- h) Los principales cambios en las políticas contables aplicados a partir del ejercicio son:
 - 1) El registro en el gasto de los bienes muebles cuyo costo de adquisición no exceda de 35 salarios mínimos del Distrito Federal.
 - 2) El reconocimiento del ingreso y el gasto devengado, considerando las reformas a las normas y metodologías emitidas por el CONAC.
 - 3) El registro en cuentas de orden presupuestales, de los momentos contables del ingreso y el gasto.Los cambios antes mencionados tienen un efecto relevante en la información financiera del Instituto; sin embargo, existen limitaciones importantes para cuantificar dichos efectos. Los efectos de los cambios mencionados en los casos que fue posible cuantificar y de así proceder se revelan en el Estado de Variaciones en la Hacienda Pública.
- i) Se llevan a cabo reclasificaciones, cuando se detecten movimientos originados por errores.
- j) Se depurara saldos cuando se tiene el soporte correspondiente.

7. POSICION EN MONEDA EXTRANJERA Y PROTECCION POR RIESGO CAMBIARIO

No se realizan operaciones en moneda extranjera, por lo que no se tienen obligaciones o derechos de esta naturaleza.

8. REPORTE ANALITICO DEL ACTIVO

- a) En el ejercicio 2014, no se adquirieron bienes, por lo que no se aplicaron depreciaciones.
El saldo reflejado en este rubro es a valor facturas.
- b) Hasta el 31 de diciembre no se ha aplicado, ningún tipo de porcentaje de depreciación.
- c) En el presente ejercicio no se capitalizaron gastos financieros, o de investigación y de desarrollo.
- d) No se cuenta con inversiones financieras de las cuales se deriven riesgos por tipo de cambio y tasas de interés.
- e) El ente no ha construido bienes
- f) En ente no tiene bienes en garantía, litigios ni títulos de inversiones
- g) El ente no ha desmantelado activos
- h) S e lleva un control de los activos y se verifica el buen uso de los mismos.

9. FIDEICOMISOS, MANDATOS Y ANALOGOS

No se realizan operaciones en moneda extranjera, por lo que no se tienen obligaciones o derechos de esta naturaleza.

10. REPORTE DE RECAUDACION

El Instituto no realiza Reportes de Recaudación

11. INFORMACION SOBRE LA DEUDA Y EL REPORTE ANALITICO DE LA DEUDA

El Instituto no tiene Deudas Contraídas

12. CALIFICACIONES OTORGADAS

El Instituto no tiene calificaciones otorgadas

13. PROCESO DE MEJORAS

En base al Plan Estatal de Desarrollo 2011-2017, el Instituto a instrumentado un sistema adecuado de rendición de cuentas, a modernizado la contabilidad gubernamental y su administración es basada en buenos resultados-

El Instituto desarrolla sus actividades en apego a su reglamento interior, en donde se determinan las atribuciones de cada una de las áreas, cuenta con manual de procedimientos y lineamientos para la aplicación del gasto.

14. INFORMACIÓN POR SEGMENTOS

La Información se presenta desagregada de acuerdo a como se refleja en los Estados Financieros.

15. EVENTOS POSTERIORES AL CIERRE

No se presentaron eventos posteriores al cierre.

16. PARTES RELACIONADAS


Se informa que al Cierre del Ejercicio Fiscal 2014, no existen en el Instituto partes relacionadas que pudieran ejercer influencia significativa sobre la toma de decisiones financieras y operativas.

17. RESPONSABILIDAD SOBRE LA PRESENTACIÓN RAZONABLE DE LOS ESTADOS FINANCIEROS

"Bajo protesta de decir verdad declaramos que los Estados Financieros y sus notas, son razonablemente correctos y son responsabilidad del emisor"



LIC. JESÚS RAMÓN VELÁZQUEZ GUTIÉRREZ
PRESIDENTE



LIC. AYNESA E. TORRES LÓPEZ
DIRECTORA DE ADMINISTRACIÓN



NORA ALICIA BELTRÁN AMPARO
CONTADORA



INFORMACIÓN PRESUPUESTARIA

Cuenta Pública 2014
INSTITUTO DE TRANSPARENCIA Y ACCESO A LA INFORMACIÓN PÚBLICA DEL ESTADO DE NAYARIT
 Estado Analítico de Ingresos
 Del 1 de Enero al 31 de Diciembre de 2014

Rubro de Ingresos	Ingreso					Diferencia (7= 5 - 1)
	Estimado	Ampliaciones y Reducciones	Modificado	Devengado	Recaudado	
	(1)	(2)	(3= 1 + 2)	(4)	(5)	
Impuestos	0.00	0.00	0.00	0.00	0.00	0.00
Cuotas y Aportaciones de Seguridad Social	0.00	0.00	0.00	0.00	0.00	0.00
Contribuciones de Mejoras	0.00	0.00	0.00	0.00	0.00	0.00
Derechos	0.00	0.00	0.00	0.00	0.00	0.00
Productos	0.00	0.00	0.00	0.00	0.00	0.00
Corriente	0.00	0.00	0.00	0.00	0.00	0.00
Capital	0.00	0.00	0.00	0.00	0.00	0.00
Aprovechamientos	0.00	0.00	0.00	0.00	0.00	0.00
Corriente	0.00	0.00	0.00	0.00	0.00	0.00
Capital	0.00	0.00	0.00	0.00	0.00	0.00
Ingresos por Ventas de Bienes y Servicios	0.00	0.00	0.00	0.00	0.00	0.00
Participaciones y Aportaciones	0.00	0.00	0.00	0.00	0.00	0.00
Transferencias, Asignaciones, Subsidios y Otras Ayudas	4,538,767.86	250,000.00	4,788,767.86	4,788,767.86	4,788,767.86	250,000.00
Ingresos Derivados de Financiamientos	0.00	0.00	0.00	0.00	0.00	0.00
Total	4,538,767.86	250,000.00	4,788,767.86	4,788,767.86	4,788,767.86	250,000.00
				Ingresos excedentes¹		250,000.00

Estado Analítico de Ingresos Por Fuente de Financiamiento	Ingreso					Diferencia (7= 5 - 1)
	Estimado	Ampliaciones y Reducciones	Modificado	Devengado	Recaudado	
	(1)	(2)	(3= 1 + 2)	(4)	(5)	
Ingresos del Gobierno	0.00	0.00	0.00	0.00	0.00	0.00
Impuestos	0.00	0.00	0.00	0.00	0.00	0.00
Contribuciones de Mejoras	0.00	0.00	0.00	0.00	0.00	0.00
Derechos	0.00	0.00	0.00	0.00	0.00	0.00
Productos	0.00	0.00	0.00	0.00	0.00	0.00
Corriente	0.00	0.00	0.00	0.00	0.00	0.00
Capital	0.00	0.00	0.00	0.00	0.00	0.00
Aprovechamientos	0.00	0.00	0.00	0.00	0.00	0.00
Corriente	0.00	0.00	0.00	0.00	0.00	0.00
Capital	0.00	0.00	0.00	0.00	0.00	0.00
Participaciones y Aportaciones	0.00	0.00	0.00	0.00	0.00	0.00
Transferencias, Asignaciones, Subsidios y Otras Ayudas	0.00	0.00	0.00	0.00	0.00	0.00
Ingresos de Organismos y Empresas	4,538,767.86	250,000.00	4,788,767.86	4,788,767.86	4,788,767.86	250,000.00
Cuotas y Aportaciones de Seguridad Social	0.00	0.00	0.00	0.00	0.00	0.00
Ingresos por Ventas de Bienes y Servicios	0.00	0.00	0.00	0.00	0.00	0.00
Transferencias, Asignaciones, Subsidios y Otras Ayudas	4,538,767.86	250,000.00	4,788,767.86	4,788,767.86	4,788,767.86	250,000.00
Ingresos derivados de financiamiento	0.00	0.00	0.00	0.00	0.00	0.00
Ingresos Derivados de Financiamientos	0.00	0.00	0.00	0.00	0.00	0.00
Total	4,538,767.86	250,000.00	4,788,767.86	4,788,767.86	4,788,767.86	250,000.00
				Ingresos excedentes¹		250,000.00

¹ Los ingresos excedentes se presentan para efectos de cumplimiento de la Ley General de Contabilidad Gubernamental y el importe reflejado debe ser siempre mayor o cero.

Bajo protesta de decir verdad declaramos que los Estados Financieros y sus Notas son razonablemente correctos y responsabilidad del emisor


 Lic. Jesús Ramón Velázquez Gutiérrez
 Presidente


 L.A. Elisa E. Torres López
 Directora de Administración

Cuenta Pública 2014
INSTITUTO DE TRANSPARENCIA Y ACCESO A LA INFORMACIÓN PÚBLICA DEL ESTADO DE NAYARIT
 Estado Analítico del Ejercicio del Presupuesto de Egresos
 Clasificación por Objeto del Gasto (Capítulo y Concepto)
 Del 1 de Enero al 31 de Diciembre de 2014

Concepto	Egresos					Subejercicio 6 = (3-4)
	Aprobado	Ampliaciones/ (Reducciones)	Modificado	Devengado	Pagado	
	1	2	3 = (1+2)	4	5	
Inversiones Financieras y Otras Provisiones	0.00	0.00	0.00	0.00	0.00	0.00
Inversiones Para el Fomento de Actividades Productivas	0.00	0.00	0.00	0.00	0.00	0.00
Acciones y Participaciones de Capital	0.00	0.00	0.00	0.00	0.00	0.00
Compra de Títulos y Valores	0.00	0.00	0.00	0.00	0.00	0.00
Concesión de Préstamos	0.00	0.00	0.00	0.00	0.00	0.00
Inversiones en Fideicomisos, Mandatos y Otros Análogos	0.00	0.00	0.00	0.00	0.00	0.00
Otras Inversiones Financieras	0.00	0.00	0.00	0.00	0.00	0.00
Provisiones para Contingencias y Otras Erogaciones Especiales	0.00	0.00	0.00	0.00	0.00	0.00
Participaciones y Aportaciones	0.00	0.00	0.00	0.00	0.00	0.00
Participaciones	0.00	0.00	0.00	0.00	0.00	0.00
Aportaciones	0.00	0.00	0.00	0.00	0.00	0.00
Convenios	0.00	0.00	0.00	0.00	0.00	0.00
Deuda Pública	0.00	0.00	0.00	0.00	0.00	0.00
Amortización de la Deuda Pública	0.00	0.00	0.00	0.00	0.00	0.00
Intereses de la Deuda Pública	0.00	0.00	0.00	0.00	0.00	0.00
Comisiones de la Deuda Pública	0.00	0.00	0.00	0.00	0.00	0.00
Gastos de la Deuda Pública	0.00	0.00	0.00	0.00	0.00	0.00
Costo por Coberturas	0.00	0.00	0.00	0.00	0.00	0.00
Apoyos Financieros	0.00	0.00	0.00	0.00	0.00	0.00
Adelantos de Ejercicios Fiscales Anteriores (Adelaz)	0.00	0.00	0.00	0.00	0.00	0.00
Total del Gasto	4,538,767.86	307,500.00	4,846,267.86	4,846,267.86	4,846,267.86	0.00

Bajo protesta de decir verdad declaramos que los Estados Financieros y sus Notas son razonablemente correctos y responsabilidad del emisor

Lic. Jaime Ramón Velázquez Gutiérrez
 Presidente

K. Arlesa E. Torres López
 Directora de Administración

Cuenta Pública 2014
INSTITUTO DE TRANSPARENCIA Y ACCESO A LA INFORMACIÓN PÚBLICA DEL ESTADO DE NAYARIT
 Estado Analítico del Ejercicio del Presupuesto de Egresos
 Clasificación Económica (por Tipo de Gasto)
 Del 1 de Enero al 31 de Diciembre de 2014

Concepto	Egresos					Subejercicio 6 = (3 + 4)
	Aprobado	Ampliaciones/ (Reducciones)	Modificado	Devengado	Pagado	
	1	2	3 = (1 + 2)	4	5	
Gasto Corriente	4,528,766.86	317,501.00	4,846,267.86	4,846,267.86	4,846,267.86	0.00
Gasto de Capital	10,001.00	-10,001.00	0.00	0.00	0.00	0.00
Amortización de la Deuda y Disminución de Pasivos			0.00			0.00
Total del Gasto	4,538,767.86	307,500.00	4,846,267.86	4,846,267.86	4,846,267.86	0.00

Bajo protesta de decir verdad declaramos que los Estados Financieros y sus Notas son razonablemente correctos y responsabilidad del emisor


 Lic. Jesús Ramón Velázquez Gutiérrez
 Presidente


 Lic. Cynthia E. Torres López
 Directora de Administración

Cuenta Pública 2014
INSTITUTO DE TRANSPARENCIA Y ACCESO A LA INFORMACIÓN PÚBLICA DEL ESTADO DE NAYARIT
 Estado Analítico del Ejercicio del Presupuesto de Egresos
 Clasificación Administrativa
 Del 1 de Enero al 31 de Diciembre de 2014

Concepto	Egresos					Subejercicio 6 = (3 - 4)
	Aprobado	Ampliaciones/ (Reducciones)	Modificado	Devengado	Pagado	
	1	2	3 = (1 + 2)	4	5	
Sin Ramo/Dependencia	\$4,538,767.86	\$307,500.00	\$4,846,267.86	\$4,846,267.86	\$4,846,267.86	\$0.00
			\$0.00			\$0.00
			\$0.00			\$0.00
			\$0.00			\$0.00
			\$0.00			\$0.00
			\$0.00			\$0.00
			\$0.00			\$0.00
			\$0.00			\$0.00
			\$0.00			\$0.00
Total del Gasto	\$4,538,767.86	\$307,500.00	\$4,846,267.86	\$4,846,267.86	\$4,846,267.86	\$0.00

Bajo protesta de decir verdad declaramos que los Estados Financieros y sus Notas son razonablemente correctos y responsabilidad del emisor


 Lic. Jesús Benito Velázquez Gutiérrez
 Presidente


 L.A. Teresa L. Torres López
 Directora de Administración

Cuenta Pública 2014
INSTITUTO DE TRANSPARENCIA Y ACCESO A LA INFORMACIÓN PÚBLICA DEL ESTADO DE NAYARIT
 Estado Analítico del Ejercicio del Presupuesto de Egresos
 Clasificación Funcional (Finalidad y Función)
 Del 1 de Enero al 31 de Diciembre de 2014

Concepto	Egresos					Subejercicio 6 = (3 - 4)
	Aprobado	Ampliaciones/ (Reducciones)	Modificado	Devengado	Pagado	
	1	2	3 = (1 + 2)	4	5	
Gobierno	4,538,767.86	307,500.00	4,846,267.86	4,846,267.86	4,846,267.86	0.00
Legislación			0.00			0.00
Justicia			0.00			0.00
Coordinación de la Política de Gobierno			0.00			0.00
Relaciones Exteriores			0.00			0.00
Asuntos Financieros y Hacendarios			0.00			0.00
Seguridad Nacional			0.00			0.00
Asuntos de Orden Público y de Seguridad Interior			0.00			0.00
Otros Servicios Generales	4,538,767.86	307,500.00	4,846,267.86	4,846,267.86	4,846,267.86	0.00
Desarrollo Social	0.00	0.00	0.00	0.00	0.00	0.00
Protección Ambiental			0.00			0.00
Vivienda y Servicios a la Comunidad			0.00			0.00
Salud			0.00			0.00
Recreación, Cultura y Otras Manifestaciones Sociales			0.00			0.00
Educación			0.00			0.00
Protección Social			0.00			0.00
Otros Asuntos Sociales			0.00			0.00
Desarrollo Económico	0.00	0.00	0.00	0.00	0.00	0.00
Asuntos Económicos, Comerciales y Laborales en General			0.00			0.00
Agropecuaria, Silvicultura, Pesca y Caza			0.00			0.00
Combustibles y Energía			0.00			0.00
Minería, Manufacturas y Construcción			0.00			0.00
Transporte			0.00			0.00
Comunicaciones			0.00			0.00
Turismo			0.00			0.00
Ciencia, Tecnología e Innovación			0.00			0.00
Otras Industrias y Otros Asuntos Económicos			0.00			0.00
Otras no Clasificadas en Funciones Anteriores	0.00	0.00	0.00	0.00	0.00	0.00
Transacciones de la Deuda Pública / Costo Financiero de la Deuda			0.00			0.00
Transferencias, Participaciones y Aportaciones entre Diferentes Niveles y Ordenes de Gobierno			0.00			0.00
Saneamiento del Sistema Financiero			0.00			0.00
Adeudos de Ejercicios Fiscales Anteriores			0.00			0.00
Total del Gasto	4,538,767.86	307,500.00	4,846,267.86	4,846,267.86	4,846,267.86	0.00

Bajo protesta de decir verdad declaramos que los Estados Financieros y sus Notas son razonablemente correctos y responsabilidad del emisor


 Lic. Jesús Ramón Velázquez Gutiérrez
 Presidente


 L.A. Angélica E. Torres López
 Directora de Administración



INSTITUTO DE TRANSPARENCIA Y ACCESO A LA INFORMACIÓN PÚBLICA
DEL ESTADO DE NAYARIT



Cuenta Pública 2014
Instituto de Transparencia y Acceso a la Información Pública del Estado de Nayarit
Endeudamiento Neto
Del 1 de Enero al 31 de Diciembre 2014

Identificación de Crédito o Instrumento	Colocación	Amortización	Endeudamiento Neto
	A	B	C = A - B
Créditos Bancarios			
Se Informa que al 31 de Diciembre de 2014, el Instituto de Transparencia y Acceso a la Información Pública del Estado de Nayarit, no contrajo Endeudamiento neto, financiamiento menos amortización, del que derivó la clasificación por su origen en interno y externo			
Total Créditos Bancarios			
Otros Instrumentos de Deuda			
Total Otros Instrumentos de Deuda			
TOTAL	0	0	0

"Bajo protesta de decir verdad declaramos que los Estados Financieros y sus notas, son razonablemente correctos y son responsabilidad del emisor"

LIC. JESÚS RAMÓN VELÁZQUEZ GUTIÉRREZ
SECRETARÍA DE ECONOMÍA

LIC. MARÍA DEL ROSARIO TORRES LÓPEZ
DIRECCIÓN DE ADMINISTRACIÓN

NORRALICIA BEATRIZ AMPARO
SECRETARÍA DE ECONOMÍA



**INSTITUTO DE TRANSPARENCIA Y ACCESO A LA INFORMACIÓN PÚBLICA
DEL ESTADO DE NAYARIT**



**Cuenta Pública 2014
Instituto de Transparencia y Acceso a la Información Pública del estado de Nayarit
Intereses de la Deuda
Del 1 de Enero al 31 de Diciembre 2014**

Identificación de Crédito o Instrumento	Devengado	Pagado
Créditos Bancarios		
Se Informa que al 31 de Diciembre de 2014, el Instituto de Transparencia y Acceso a la Información Pública del Estado de Nayarit, no contrajo Deuda		
Total Créditos Bancarios		
Otros Instrumentos de Deuda		
Total Otros Instrumentos de Deuda		
TOTAL	0	0

"Bajo protesta de decir verdad declaramos que los Estados Financieros y sus notas, son razonablemente correctos y son responsabilidad del emisor"

LIC. JESUS RAMON V. AZOQUEZ GUTIERREZ
PRESIDENTE

LIC. AYELENE TORRES LOPEZ
DIRECTORA DE ADMINISTRACION

NORA ALICIA BELTRAN AMPARO
CONTADORA

INSTITUTO DE TRANSPARENCIA Y ACCESO A LA INFORMACIÓN PÚBLICA DEL ESTADO DE NAYARIT
Indicadores de Postura Fiscal
 Del 1 de Enero al 31 de Diciembre de 2014

Concepto	Estimado	Devengado	Pagado ³
I. Ingresos Presupuestarios (I=1+2)	4,538,767.86	4,788,767.86	4,788,767.86
1. Ingresos del Gobierno de la Entidad Federativa ¹	4,538,767.86	4,788,767.86	4,788,767.86
2. Ingresos del Sector Paraestatal ¹	0.00	0.00	0.00
II. Egresos Presupuestarios (II=3+4)	0.00	0.00	0.00
3. Egresos del Gobierno de la Entidad Federativa ²	0.00	0.00	0.00
4. Egresos del Sector Paraestatal ²	0.00	0.00	0.00
III. Balance Presupuestario (Superávit o Déficit) (III = I - II)	4,538,767.86	4,788,767.86	4,788,767.86

Concepto	Estimado	Devengado	Pagado ³
III. Balance presupuestario (Superávit o Déficit)	4,538,767.86	4,788,767.86	4,788,767.86
IV. Intereses, Comisiones y Gastos de la Deuda	0.00	0.00	0.00
V. Balance Primario (Superávit o Déficit) (V= III - IV)	4,538,767.86	4,788,767.86	4,788,767.86

Concepto	Estimado	Devengado	Pagado ³
A. Financiamiento	0.00	0.00	0.00
B. Amortización de la deuda	0.00	0.00	0.00
C. Endeudamiento ó desendeudamiento (C = A - B)	0.00	0.00	0.00

1. Los Ingresos que se presentan son los ingresos presupuestarios totales sin incluir los ingresos por financiamientos. Los Ingresos del Gobierno de la Entidad Federativa corresponden a los del Poder Ejecutivo, Legislativo Judicial y Autónomos

2. Los egresos que se presentan son los egresos presupuestarios totales sin incluir los egresos por amortización. Los egresos del Gobierno de la Entidad Federativa corresponden a los del Poder Ejecutivo, Legislativo, Judicial y Órganos Autónomos

3. Para Ingresos se reportan los ingresos recaudados; para egresos se reportan los egresos pagados

Bajo protesta de decir verdad declaramos que los Estados Financieros y sus Notas son razonablemente correctos y responsabilidad del emisor

Lic. Jesús Ramón Velázquez Gutiérrez
 Presidente

L.A. Ayesha E. Torres López
 Directora de Administración



INFORMACIÓN PROGRAMÁTICA

Cuenta Pública 2014
INSTITUTO DE TRANSPARENCIA Y ACCESO A LA INFORMACIÓN PÚBLICA DEL ESTADO DE NAYARIT
Gasto por Categoría Programática
Del 1 de Enero al 31 de Diciembre de 2014

Concepto	Egresos					Subejercicio 6 = (3-4)
	Aprobado 1	Ampliaciones/ (Reducciones) 2	Modificado 3 = (1+2)	Devengado 4	Pagado 5	
Programas	\$4,538,767.86	\$307,500.00	\$4,846,267.86	\$4,846,267.86	\$4,846,267.86	\$0.00
Subsidios: Sector Social y Privado o Entidades Federativas y Municipios	\$0.00	\$0.00	\$0.00	\$0.00	\$0.00	\$0.00
Sujetos a Reglas de Operación	\$0.00	\$0.00	\$0.00	\$0.00	\$0.00	\$0.00
Otros Subsidios	\$0.00	\$0.00	\$0.00	\$0.00	\$0.00	\$0.00
Desempeño de las Funciones	\$4,538,767.86	\$307,500.00	\$4,846,267.86	\$4,846,267.86	\$4,846,267.86	\$0.00
Prestación de Servicios Públicos	\$4,538,767.86	\$307,500.00	\$4,846,267.86	\$4,846,267.86	\$4,846,267.86	\$0.00
Provisión de Bienes Públicos	\$0.00	\$0.00	\$0.00	\$0.00	\$0.00	\$0.00
Planeación, seguimiento y evaluación de políticas públicas	\$0.00	\$0.00	\$0.00	\$0.00	\$0.00	\$0.00
Promoción y fomento	\$0.00	\$0.00	\$0.00	\$0.00	\$0.00	\$0.00
Regulación y supervisión	\$0.00	\$0.00	\$0.00	\$0.00	\$0.00	\$0.00
Funciones de las Fuerzas Armadas (Únicamente Gobierno Federal)	\$0.00	\$0.00	\$0.00	\$0.00	\$0.00	\$0.00
Específicos	\$0.00	\$0.00	\$0.00	\$0.00	\$0.00	\$0.00
Proyectos de Inversión	\$0.00	\$0.00	\$0.00	\$0.00	\$0.00	\$0.00
Administrativos y de Apoyo:	\$0.00	\$0.00	\$0.00	\$0.00	\$0.00	\$0.00
Apoyo al proceso presupuestario y para mejorar la eficiencia institucional	\$0.00	\$0.00	\$0.00	\$0.00	\$0.00	\$0.00
Apoyo a la función pública y al mejoramiento de la gestión	\$0.00	\$0.00	\$0.00	\$0.00	\$0.00	\$0.00
Operaciones ajenas	\$0.00	\$0.00	\$0.00	\$0.00	\$0.00	\$0.00
Compromisos	\$0.00	\$0.00	\$0.00	\$0.00	\$0.00	\$0.00
Obligaciones de cumplimiento de resolución jurisdiccional	\$0.00	\$0.00	\$0.00	\$0.00	\$0.00	\$0.00
Desastres Naturales	\$0.00	\$0.00	\$0.00	\$0.00	\$0.00	\$0.00
Obligaciones	\$0.00	\$0.00	\$0.00	\$0.00	\$0.00	\$0.00
Pensiones y jubilaciones	\$0.00	\$0.00	\$0.00	\$0.00	\$0.00	\$0.00
Aportaciones a la seguridad social	\$0.00	\$0.00	\$0.00	\$0.00	\$0.00	\$0.00
Aportaciones a fondos de estabilización	\$0.00	\$0.00	\$0.00	\$0.00	\$0.00	\$0.00
Aportaciones a fondos de inversión y reestructura de pensiones	\$0.00	\$0.00	\$0.00	\$0.00	\$0.00	\$0.00
Programas de Gasto Federalizado (Gobierno Federal)	\$0.00	\$0.00	\$0.00	\$0.00	\$0.00	\$0.00
Gasto Federalizado	\$0.00	\$0.00	\$0.00	\$0.00	\$0.00	\$0.00
Participaciones a entidades federativas y municipios	\$0.00	\$0.00	\$0.00	\$0.00	\$0.00	\$0.00
Costo financiero, deuda o apoyos a deudores y ahorradores de la banca	\$0.00	\$0.00	\$0.00	\$0.00	\$0.00	\$0.00
Aduddos de ejercicios fiscales anteriores	\$0.00	\$0.00	\$0.00	\$0.00	\$0.00	\$0.00
Total del Gasto	\$4,538,767.86	\$307,500.00	\$4,846,267.86	\$4,846,267.86	\$4,846,267.86	\$0.00

Bajo protesta de decir verdad declaramos que los Estados Financieros y sus Notas son razonablemente correctos y responsabilidad del emisor

Lic. Jesús Ramón Velázquez Gutiérrez
 Presidente

L. A. Ynesa E. Torres López
 Directora de Administración



INSTITUTO DE TRANSPARENCIA Y ACCESO A LA INFORMACIÓN PÚBLICA
DEL ESTADO DE NAYARIT




**Programas y Proyectos de Inversión
Del 1 de enero al 31 de diciembre de 2014**

Se informa que al 31 de diciembre de 2014 el Instituto de Transparencia y Acceso a la Información Pública del Estado de Nayarit, no tuvo Programas ni Proyectos de Inversión

"Bajo protesta de decir verdad declaramos que los Estados Financieros y sus notas, son razonablemente correctos y son responsabilidad del emisor"


LIC. JESÚS RAMÓN VELÁZQUEZ GUTIÉRREZ
PRESIDENTE


L.A. AYHESA E. TORRES LÓPEZ
DIRECTORA DE ADMINISTRACIÓN


NORA ALICIA BELTRÁN AMPARO
CONTADORA



INSTITUTO DE TRANSPARENCIA Y ACCESO A LA INFORMACIÓN PÚBLICA DEL ESTADO DE NAYARIT

PRESUPUESTO BASADO EN RESULTADOS
MATRIZ DE INDICADORES PARA RESULTADOS (MIR) 2014

I. VINCULACIÓN PLANEACIÓN-PROGRAMACIÓN-PRESUPUESTACIÓN

Plan Estatal de Desarrollo 2011-2017:

estrategico:	Tema(s) estratégico(s)	Programa Sectorial
Gobernabilidad	Modelo de Gestión Pública y Transparencia	Programa de Modernización de la Administración Pública Estatal

Objetivo General:	Objetivo(s) específico(s):
Lograr la convivencia armónica entre el gobierno y los actores sociales, económicos y políticos en el marco de estado de derecho, de un gobierno eficiente y cercano a la gente que identifique y arraigue a los Nayaritas.	Implementar un modelo de reingeniería en la Administración Pública del Estado para eficientar, transparentar y modernizar los procesos administrativos

Presupuesto de Egresos 2014:

Finalidad funcional del Gasto:	Gobierno
--------------------------------	-----------------

Programa Presupuestal (PP):

Clave Funcional:	Nombre del PP:	PP principal	PP indirecto	Gasto Corriente	Gasto Invers.
01 08 04 01	Transparencia y Rendición de Cuentas	X		X	
Importe		4'538,767.86			

Descripción de la clasificación funcional del PP

Finalidad:	01 Gobierno
Función:	01 08 Otros Servicios Generales
Subfunción:	01 08 04 Acceso a la Información Pública Gubernamental

II. DESCRIPCIÓN GENERAL DEL PROGRAMA PRESUPUESTAL (PP)

Problemática Principal :
Deficiente cumplimiento de la Ley de Transparencia por los servidores públicos

Beneficiarios del PP:
Población Potencial: Población del Estado
Población Objetivo: Servidores Públicos y alumnos diferentes niveles educativos

Objetivos Estratégicos del PP:

Fin: Contribuir a eficientar la transparencia y acceso a la información pública del Estado de Nayarit, mediante el incremento de la modernización de los procesos administrativos en transparencia de los sujetos obligados
Propósito: Los Sujetos Obligados cumplen con la Ley de Transparencia y Acceso a la Información Pública del Estado de Nayarit eficientemente

III. RESPONSABLES DEL PROGRAMA PRESUPUESTAL (PP)

Dependencia: **Instituto de Transparencia y Acceso a la Información Pública del Estado de Nayarit (ITAI)**
Unidad(es) Responsable(s): Instituto de Transparencia y Acceso a la Información Pública del Estado de Nayarit (ITAI)

INSTITUTO DE TRANSPARENCIA Y ACCESO A LA INFORMACIÓN PÚBLICA DEL ESTADO DE NAYARIT
 REPORTE DE AVANCES DE LA MATRIZ DE INDICADORES PARA RESULTADOS (MIR) DEL 4to TRIMESTRE DEL EJERCICIO 2014

DEPENDENCIA		MIR X - Y (de 1)	
0001	0001	0001	0001
TRANSparencia y Rendición de Cuentas		4	1


MONTO AUTORIZADO EN EL PRESUPUESTO DEL EJERCICIO 2014
\$4,506,787.06


MONTO EJERCIDO A FIM DE TRIMESTRE
\$1,703,030.16

NOTA COMPLEMENTARIA Respecto a los datos:

Nivel/Resumen Narrativo	Nombre del indicador	Definición	Formula	Unidad de Medida / Frecuencia	Tipo de Indicador / Dimensione a medir	Linea Base		Variables de la formula	Metas del Indicador		1er Trimestre		2º Trimestre		Avance 3er Trimestre		Avance 4º Trimestre (Proyectado)		Análisis e Interpretación de resultados	Fuentes de información y medios de verificación del indicador
						Raiz de la Linea base	Linea base		Datos	Meta original anual	Datos	Resultado	Datos	Resultado	Datos	Resultado				
FIN	Contribuir a elevar la transparencia y acceso a la información pública del Estado de Nayarit mediante el incremento de la rendición de cuentas, el fortalecimiento de los procesos administrativos en materia de los sujetos obligados.	Porcentaje de modernización en los procesos administrativos de transparencia y acceso a la información de los sujetos obligados de manera efectiva.	La modernización de los procesos administrativos en transparencia y acceso a la información.	Porcentaje Anual	Cuantitativa/Elástica	100	100	Numero de sujetos obligados que se modernizaron en los procesos administrativos en el año actual.	100	0%						72	29%	La frecuencia de modernización en forma anual.	Registros administrativos de (IA)	
PROPOSITO	Los Sujetos Obligados cumplen con la Ley de Transparencia y Acceso a la Información Pública del Estado de Nayarit efectivamente.	Porcentaje de cumplimiento de los sujetos obligados que cubren con la Ley.	Principales de cumplimiento de los sujetos obligados.	Porcentaje Anual	Elasticidad moderación	100	101	Numero de sujetos obligados que cumplen con la Ley en el año actual.	101	0%						90	8%	La frecuencia de modernización en forma anual.	Registros administrativos de (IA)	
COMPONENTE	Conocimiento en materia de Transparencia y acceso a la información de los servidores públicos.	Porcentaje de servidores públicos de los sujetos obligados capacitados.	El conocimiento en materia de transparencia y acceso a la información pública es clave en el fortalecimiento de los sujetos obligados capacitados.	Porcentaje anual	Cuantitativa/Elástica	100	1226	Numero de servidores públicos de los sujetos obligados capacitados en el año actual.	1226	0%						7218	58%	La frecuencia de modernización en forma anual.	Registros administrativos de (IA)	
	Eficiencia e idoneidad en la atención de solicitudes en materia de Transparencia.	Porcentaje de cumplimiento de solicitudes de información atendidas en el tiempo establecido.	Se atiende la solicitud de información en el tiempo establecido en el Manual de procedimientos de los sujetos obligados.	Porcentaje anual	Cuantitativa/Elástica	100	363	Numero total de solicitudes a portales en el año actual.	363	6%						475	34.09%	La frecuencia de modernización en forma anual.	Registros administrativos de (IA)	
	Deficiente cultura sobre la materia de Transparencia de los alumnos.	Porcentaje de alumnos que han recibido la inducción en materia de transparencia y acceso a la información.	El conocimiento de la cultura sobre materia de transparencia y acceso a la información es clave en el fortalecimiento de los sujetos obligados capacitados.	Porcentaje anual	Cuantitativa/Elástica	100	15107	Numero de alumnos a los que se les dio la inducción en el año actual.	15107	0%						19661	4.80%	La frecuencia de modernización en forma anual.	Registros administrativos de (IA)	
	Garantizar que los sujetos obligados entreguen la información solicitada por la ciudadanía.	Porcentaje de solicitudes de información recibidas por los sujetos obligados.	Numero de solicitudes de información recibidas por los sujetos obligados.	Porcentaje anual	Cuantitativa/Elástica	100	95	Numero de solicitudes de información recibidas por los sujetos obligados.	95	0%						109	8%	La frecuencia de modernización en forma anual.	Registros administrativos de (IA)	

Nota: Los datos se actualizarán hasta la publicación del Reporte de Avances del Ejercicio 2014 en el Portal de Transparencia.


 Nombre y firma del titular
 Nombre del cargo


 Nombre y firma del responsable de la MIR
 Nombre del cargo



**INSTITUTO DE TRANSPARENCIA Y ACCESO A LA INFORMACION PUBLICA
DEL ESTADO DE NAYARIT**



AVANCE DE GESTION ANUAL 2013 VINCULADO CON EL PRESUPUESTO BASADO EN RESULTADOS
DEL 01 DE ENERO AL 31 DE DICIEMBRE DE 2014
UNIDAD ADMINISTRATIVA: Secretaría Ejecutiva

I. VINCULACIÓN PLANEACIÓN-PROGRAMACIÓN-PRESUPUESTACIÓN
Plan Estatal de Desarrollo 2011-2017:

Objetivo estratégico:

Gobernabilidad

Tema(s) estratégico(s)

Modelo de Gestión Pública y Transparencia

Programa Sectorial

Programa de Modernización de la Administración Pública Estatal

Objetivo General:

Lograr la convivencia armónica entre el gobierno y los actores sociales, económicos y políticos en el marco del estado de derecho, de un gobierno eficiente y cercano a la gente que identifique y arraigue a los Nayaritas.

Objetivo(s) específico(s):

Implementar un modelo de reingeniería en la Administración Pública del Estado para efficientar, transparentar y modernizar los procesos administrativos

Presupuesto de Egresos 2014:

Finalidad funcional del Gasto:

Gobierno

Programa Presupuestal (PP):

Clave Funcional: Nombre del PP:

01 08 04 01

Transparencia y Rendición de Cuentas

principal

PP indirecto

Gasto Corrient

Gasto Invers

x

x

Descripción de la clasificación funcional del PP

Finalidad:

01 Gobierno

Función:

01 08 Otros Servicios Generales

Subfunción:

01 08 04 Acceso a la Información Pública Gubernamental

Clave	Descripción	Tipo	Categoría	Ejecución		Estado	
				Presupuesto	Porcentaje		
01 08 04 01 05	Auxiliar al presidente en la asignación y tramitación de los casos, recursos de revisión y demás asuntos interpuestos ante el Instituto.	Documento	N/A	P	0	0%	DOCUMENTO PRESENTADO/P ROGRAMADO
				R	109		
				C	Se interpusieron 109 recursos de revisión en el 2014		
01 08 04 01 06	Elaborar y presentar los proyectos de las resoluciones de recursos de revisión.	Documento	N/A	P	0	0%	DOCUMENTO PRESENTADO/P ROGRAMADO
				R	2		
				C	Se ha emitido 1 resolución		
01 08 04 01 08	Evaluar el desempeño y cumplimiento del plan de trabajo de cada unidad administrativa del Instituto.	Documento	4	P	4	100%	DOCUMENTO PRESENTADO/P ROGRAMADO
				R	4		
				C			
01 08 04 01 09	Junto con el presidente, ratificar, modificar o revocar las clasificaciones de información realizadas por los sujetos obligados.	Documento	N/A	P	0	0%	DOCUMENTO PRESENTADO/P ROGRAMADO
				R	0		
				C	No se emitieron resoluciones al respecto		
01 08 04 01 10	Coordinar la elaboración del Informe de Actividades 2014.	Documento	1	P	1	100%	DOCUMENTO PRESENTADO/P ROGRAMADO
				R	1		
				C	Actividad desarrollada por la Dirección de		
01 08 04 01 11	Coordinar la elaboración del Plan de Trabajo 2014.	Documento	N/A	P	1	0%	DOCUMENTO PRESENTADO/P ROGRAMADO
				R	1		
				C	Actividad desarrollada en enero del 2014		
01 08 04 01 12	Control de los recursos de revisión y recursos de reconsideración presentados.	Documento	N/A	P	0	0%	DOCUMENTO PRESENTADO/P ROGRAMADO
				R	109		
				C	Se interpusieron 29 recursos de revisión en el 2014		
01 08 04 01 13	Realizar notificaciones con apoyo del actuario dentro de los recursos de revisión.	Documento	N/A	P	0	0%	DOCUMENTO PRESENTADO/P ROGRAMADO
				R	1464		
				C	Son el total de notificaciones efectuadas		

ELABORÓ
LIC. MARIA BEATRIZ PARRA MARTINEZ



**INSTITUTO DE TRANSPARENCIA Y ACCESO A LA INFORMACIÓN PÚBLICA
DEL ESTADO DE NAYARIT**



**PROGRAMA OPERATIVO ANUAL 2014 VINCULADO CON EL PRESUPUESTO BASADO EN RESULTADOS
DEL 01 DE ENERO AL 31 DE DICIEMBRE DE 2014
UNIDAD ADMINISTRATIVA: DIRECCION DE VINCULACIÓN**

I. VINCULACIÓN PLANEACIÓN-PROGRAMACIÓN-PRESUPUESTACIÓN

Plan Estatal de Desarrollo 2011-2017:

Objetivo estratégico:

Gobernabilidad

Tema(s) estratégico(s)

Modelo de Gestión Pública y Transparencia

Programa Sectorial

Programa de Modernización de la Administración Pública Estatal

Objetivo General:

Lograr la convivencia armónica entre el gobierno y los actores sociales, económicos y políticos del estado de derecho, de un gobierno eficiente cercano a la gente que identifique y arraigue a los Nayaritas.

Objetivo(s) específico(s):

Implementar un modelo de reingeniería de Administración Pública del Estado para eficientar, transparentar y modernizar los procesos administrativos

Presupuesto de Egresos 2014:

Gobierno

Programa Presupuestal (PP):

Clave Funcional:

Nombre del PP:

PP principal

PP indirecto

Gasto Corrient.

Gasto Invers.

01 08 04 01

Transparencia y Rendición de Cuentas

X

X

Descripción de la clasificación funcional del PP

Finalidad: **1 Gobierno**

Función: **01 08 Otros Servicios Generales**

Subfunción: **01 08 04 Acceso a la Información Pública Gubernamental**

CLAVE	ACTIVIDAD	UNIDAD DE MEDIDA	META	META ANUAL		% DEL AVANCE ANUAL	INDICADOR DE CUMPLIMIENTO
				P	R		REALIZADO/ PROGRAMADO
01.08.04.01.01	Reuniones de trabajo con fines de promoción y difusión en materia de transparencia y acceso a la información pública.	Documento	15	P	15	113%	DOCUMENTO PRESENTADO/P ROGRAMADO
				R	17		
				C			
01.08.04.01.02	Conducción del programa radiofónico "Radio Transparencia", los viernes de cada semana (con excepción de días inhábiles autorizados por la Presidencia del Instituto) por la estación Radio Aztlan, en la frecuencia de 550 mh de amplitud modulada.	N/A	36	P	36	119%	DOCUMENTO PRESENTADO/P ROGRAMADO
				R	43		
				C			
01.08.04.01.03	Conducción del programa radiofónico "Transparencia Universitaria", todos los miércoles de cada semana (con excepción de días inhábiles autorizados por la Presidencia del Instituto) por la estación Radio UAN, en la frecuencia de 101.1 Mh de frecuencia modulada.	Archivo Electrónico	36	P	36	119%	DOCUMENTO PRESENTADO/P ROGRAMADO
				R	43		
				C			
01.08.04.01.04	Vinculación con instituciones oficiales para la celebración de reuniones de trabajo con fines de capacitación a servidores públicos en materia de Transparencia y Acceso a la Información Pública, resguardo de Datos Personales y Organización de Archivos.	Documento	21	P	21	248%	REPORTE PRESENTADO/P ROGRAMADO
				R	52		
				C			
01.08.04.01.05	Celebración de reuniones de trabajo con fines de capacitación a servidores públicos en materia de Transparencia y Acceso a la Información Pública, resguardo de Datos Personales y Organización de Archivos.	Documento	21	P	21	248%	REPORTE PRESENTADO/P ROGRAMADO
				R	52		
				C			
01.08.04.01.06	Vinculación con instituciones de carácter público, privado o social para llevar a cabo reuniones de trabajo con fines de promoción y difusión en materia de transparencia y acceso a la información pública.	Documento	11	P	11	145%	DOCUMENTO PRESENTADO/P ROGRAMADO
				R	16		
				C			
01.08.04.01.07	Vinculación con instituciones educativas de los niveles básico, medio superior y superior públicas y privadas.	Documento	150	P	150	91%	DOCUMENTO PRESENTADO/P ROGRAMADO
				R	137		
				C			
01.08.04.01.08	Generación del cronograma de actividades de la Dirección de vinculación	Documento	1	P	1	100%	OFICIO PRESENTADO/P ROGRAMADO
				R	1		
				C			
01.08.04.01.09	Seguimiento del cronograma de actividades de la Dirección de Vinculación	Documento	3	P	3	100%	REPORTE PRESENTADO/P ROGRAMADO
				R	3		
				C			
01.08.04.01.10	Análisis de resultados de las actividades de la Dirección de Vinculación	Documento	3	P	3	100%	REPORTE PRESENTADO/P ROGRAMADO
				R	3		
				C			
01.08.04.01.11	Replanteamiento, en su caso, de los programas y líneas de acción de la Dirección de Vinculación	Documento	3	P	3	100%	REPORTE PRESENTADO/P ROGRAMADO
				R	3		
				C			

CLAVE	ACTIVIDAD	UNIDAD DE MEDIDA	META	META ANUAL		% DEL AVANCE ANUAL	INDICADOR DE CUMPLIMIENTO
				P	R		REALIZADO/ PROGRAMADO
01.08.04.01.12	Proceso de análisis y evaluación de los portales de Internet de los sujetos obligados por la ley, verificando los contenidos y su correspondiente actualización.	Documento	240	P	240	185%	REPORTE PRESENTADO/P ROGRAMADO
				R	445		
				C			
01.08.04.01.13	Generación de requerimientos de información susceptible de ser incorporada a los portales Web de los sujetos obligados.	Documento	4	P	4	100%	REPORTE PRESENTADO/P ROGRAMADO
				R	4		
				C			
01.08.04.01.14	Inducción a estudiantes de nivel básico (primaria) en materia de transparencia y acceso a la información pública.	Documento	2670	P	2670	218%	REPORTE PRESENTADO/P ROGRAMADO
				R	5832		
				C			
01.08.04.01.15	Inducción a estudiantes de nivel básico (secundaria) en materia de transparencia y acceso a la información pública.	Documento	1860	P	1860	158%	REPORTE PRESENTADO/P ROGRAMADO
				R	2943		
				C			
01.08.04.01.16	Inducción a estudiantes de nivel medio superior y superior en materia de transparencia y acceso a la información pública.	Documento	710	P	710	526%	DOCUMENTO PRESENTADO/P ROGRAMADO
				R	3738		
				C			
01.08.04.01.17	Recepción de los informes bimestrales que los sujetos a los que la ley obliga, realizan ante el Instituto, con fines de registro y estadística.	Documento	6	P	6	100%	REPORTE PRESENTADO/P ROGRAMADO
				R	6		
				C			
01.08.04.01.18	Análisis de la información contenida en los informes bimestrales que los sujetos a los que la ley obliga, realicen ante el Instituto, con fines de registro y estadística.	Documento	6	P	6	100%	REPORTE PRESENTADO/P ROGRAMADO
				R	6		
				C			
01.08.04.01.19	Elaboración y envío de requerimientos a los sujetos obligados, de la entrega de informes estadísticos bimestrales que no fueron entregados a este Instituto	Documento	6	P	6	100%	REPORTE PRESENTADO/P ROGRAMADO
				R	6		
				C			
01.08.04.01.20	Seguimiento de los requerimientos enviados a los sujetos obligados, en caso de ser omisos a este requerimiento de informe bimestral, se dará vista a la Secretaría Ejecutiva de este Instituto a efectos de que inicie el procedimiento de responsabilidad correspondiente.	Documento	5	P	5	100%	REPORTE PRESENTADO/P ROGRAMADO
				R	5		
				C			
01.08.04.01.21	Elaboración de la estadística correspondiente a los informes bimestrales de los sujetos obligados por la Ley, misma que se realiza en dos vertientes: los sujetos obligados que cumplieron con la ley formarán parte de la estadística de cumplimiento, los sujetos obligados que no dieron cumplimiento a la ley serán considerados en la estadística de omisos.	Documento	5	P	5	100%	REPORTE PRESENTADO/P ROGRAMADO
				R	5		
				C			
01.08.04.01.22	Recepción de los informes anuales que los sujetos a los que la ley obliga, realizan ante el Instituto, con fines de registro y estadística.	Documento	1	P	1	100%	REPORTE PRESENTADO/P ROGRAMADO
				R	1		
				C			
01.08.04.01.23	Análisis de la información contenida en los informes anuales que los sujetos a los que la ley obliga, realicen ante el Instituto, con fines de registro y estadística.	Documento	1	P	1	100%	REPORTE PRESENTADO/P ROGRAMADO
				R	1		
				C			
01.08.04.01.24	Elaboración y envío de requerimientos a los sujetos obligados, de la entrega de informes estadísticos anuales que no fueron entregados a este Instituto	Documento	1	P	1	100%	REPORTE PRESENTADO/P ROGRAMADO
				R	1		
				C			
01.08.04.01.25	Seguimiento de los requerimientos enviados a los sujetos obligados, en caso de ser omisos a este requerimiento de informe anual, se dará vista a la Secretaría Ejecutiva de este	Documento	1	P	1	100%	REPORTE PRESENTADO/P ROGRAMADO
				R	1		
				C			
01.08.04.01.26	Elaboración de la estadística correspondiente a los informes anuales de los sujetos obligados por la Ley.	Documento	1	P	1	100%	REPORTE PRESENTADO/P ROGRAMADO
				R	1		
				C			
01.08.04.01.27	Actualización y depuración de la información contenida en el portal WEB del ITAI	N/A	6	P	6	100%	REPORTE PRESENTADO/P ROGRAMADO
				R	6		
				C			
01.08.04.01.28	Registro de la memoria gráfica de las actividades oficiales del Instituto	Archivo Electrónico	9	P	9	111%	REPORTE PRESENTADO/P ROGRAMADO
				R	10		
				C			
01.08.04.01.29	Recabar información generada en las diferentes áreas del Instituto para su publicación oficial	Documento	9	P	9	111%	REPORTE PRESENTADO/P ROGRAMADO
				R	10		
				C			
01.08.04.01.30	Realización de la logística en eventos oficiales del Instituto	N/A	12	P	12	383%	REPORTE PRESENTADO/P ROGRAMADO
				R	46		
				C			

ELABORO

M. en D. CARLOS EDUARDO HERRERA LÓPEZ



INSTITUTO DE TRANSPARENCIA Y ACCESO A LA INFORMACION PUBLICA
DEL ESTADO DE NAYARIT



PROGRAMA OPERATIVO ANUAL 2014 VINCULADO CON EL PRESUPUESTO BASADO EN RESULTADOS
DEL 01 DE ENERO AL 31 DE DICIEMBRE DE 2014
UNIDAD ADMINISTRATIVA: DIRECCION DE ADMINISTRACIÓN

I. VINCULACIÓN PLANEACIÓN-PROGRAMACIÓN-PRESUPUESTACIÓN

Plan Estatal de Desarrollo 2011-2017:

Objetivo estratégico:

Gobernabilidad

Tema(s) estratégico(s)

Modelo de Gestión Pública y Transparencia

Programa Sectorial

Programa de Modernización de la Administración Pública Estatal

Objetivo General:

Lograr la convivencia armónica entre el gobierno y los actores sociales, económicos y políticos del estado de derecho, de un gobierno eficiente cercano a la gente que identifique y arraigue a los Nayaritas

Objetivo(s) específico(s):

Implementar un modelo de reingeniería de Administración Pública del Estado para eficientar, transparentar y modernizar los procesos administrativos

Presupuesto de Egresos 2014:

Gobierno

Finalidad funcional del Gasto:

Programa Presupuestal (PP):

Clave Funcional:

Nombre del PP:

PP principal

PP indirecto

Gasto Corrient.

Gasto Invers.

01 08 04 01

Transparencia y Rendición de Cuentas

X

X

Descripción de la clasificación funcional del PP

Finalidad: 1 Gobierno

Función: 01 08 Otros Servicios Generales

Subfunción: 01 08 04 Acceso a la Información Pública Gubernamental

CLAVE	ACTIVIDAD	UNIDAD DE MEDIDA	META	META ANUAL		% DEL AVANCE TRIMESTRAL	INDICADOR DE CUMPLIMIENTO REALIZADO/ PROGRAMADO
				P	R		
01.08.04.01.01	Elaborar el anteproyecto de presupuesto anual del Instituto para el ejercicio fiscal 2015.	Documento	1	P	1	100%	DOCUMENTO PRESENTADO/P ROGRAMADO
				R	1		
				C			
01.08.04.01.02	Elaborar el calendario financiero anual del Instituto, el cual se someterá a la aprobación del Consejo.	Documento	1	P	1	100%	DOCUMENTO PRESENTADO/P ROGRAMADO
				R	1		
				C			
01.08.04.01.03	Elaborar y publicar los anexos de distribución de las partidas que integran el Presupuesto de Egresos del Instituto, para el ejercicio fiscal 2014.	Documento	1	P	1	100%	DOCUMENTO PRESENTADO/P ROGRAMADO
				R	1		
				C			
01.08.04.01.04	Elaborar y presentar los Avances de Gestión Financiera relativa a los meses de enero a marzo, de abril a junio, julio a septiembre y de octubre a diciembre, ante la Instancia correspondiente.	Reporte	4	P	4	100%	REPORTE PRESENTADO/P ROGRAMADO
				R	4		
				C			
01.08.04.01.05	Elaborar y presentar la Cuenta Pública del Instituto de manera consolidada y analítica ante la Instancia correspondiente	Reporte	1	P	1	100%	REPORTE PRESENTADO/P ROGRAMADO
				R	1		
				C			
01.08.04.01.06	Realizar pagos provisionales mensuales de ISR, IVA e ISPT	Documento	12	P	12	100%	DOCUMENTO PRESENTADO/P ROGRAMADO
				R	12		
				C			
01.08.04.01.07	Elaborar y presentar la Declaración Anual, ante la SAT	Documento	1	P	1	100%	DOCUMENTO PRESENTADO/P ROGRAMADO
				R	1		
				C			
01.08.04.01.08	Elaborar y solicitar la ministración de recursos de manera quincenal a la Dirección General de Tesorería del Gobierno del Estado	Oficio	24	P	24	100%	OFICIO PRESENTADO/P ROGRAMADO
				R	24		
				C			
01.08.04.01.09	Registrar la contabilidad del Instituto en el Sistema Automatizado de Contabilidad Gubernamental (SACG)	Reporte	12	P	3	100%	REPORTE PRESENTADO/P ROGRAMADO
				R	3		
				C			
01.08.04.01.10	Verificar que la documentación comprobatoria del gasto cumple los requisitos fiscales y administrativos establecidos en la normatividad.	Reporte	12	P	12	100%	REPORTE PRESENTADO/P ROGRAMADO
				R	12		
				C			
01.08.04.01.11	Realizar transferencia o elaborar cheque en su caso al proveedor por la adquisición del bien y/o servicio.	Reporte	12	P	12	100%	REPORTE PRESENTADO/P ROGRAMADO
				R	12		
				C			
01.08.04.01.12	Realizar transferencia para activación o reposición del Fondo Revolviente	Reporte	1	P	1	100%	REPORTE PRESENTADO/P ROGRAMADO
				R	1		
				C			
01.08.04.01.13	Elaborar conciliaciones bancarias mensuales	Reporte	12	P	12	100%	REPORTE PRESENTADO/P ROGRAMADO
				R	12		
				C			
01.08.04.01.14	Realizar inventario físico de bienes de activo fijo y elaborar los resguardos correspondientes.	Reporte	1	P	1	100%	REPORTE PRESENTADO/P ROGRAMADO
				R	1		
				C			



NAYARIT

INSTITUTO DE TRANSPARENCIA Y ACCESO A LA INFORMACION PUBLICA DEL ESTADO DE NAYARIT



INSTITUTO DE TRANSPARENCIA Y ACCESO A LA INFORMACION PUBLICA

CLAVE	ACTIVIDAD	UNIDAD DE MEDIDA	META	META ANUAL	% DEL AVANCE TRIMESTRAL	INDICADOR DE CUMPLIMIENTO	
						REALIZADO/ PROGRAMADO	
01.08.04.01.15	Elaborar y adherir etiqueta de código de barras en cada uno de los bienes que integran el inventario del Instituto	Reporte	1	P	1	100%	REPORTE PRESENTADO/P ROGRAMADO
				R	1		
				C			
01.08.04.01.16	Elaborar la nomina quincenal por concepto de sueldo del personal del Instituto.	Documento	24	P	24	100%	DOCUMENTO PRESENTADO/ PROGRAMADO
				R	24		
				C			
01.08.04.01.17	Realizar la transferencia bancaria de acuerdo a la nomina.	Reporte	24	P	24	100%	REPORTE PRESENTADO/P ROGRAMADO
				R	24		
				C			


 ELABORO
 L.A. AHYESA E. TORRES LÓPEZ