



NAYART

Cuenta Pública Anual

Versión 5.90

Armonización Contable

Periodo

Enero-Diciembre 2013



Tepic, Nayarit; a 13 de febrero 2014
ITAI /OP/100/14
1 de 1

LIC. ROY RUBIO SALAZAR
AUDITOR GENERAL DEL ORGANO DE FISCALIZACIÓN
SUPERIOR DEL ESTADO DE NAYARIT
P R E S E N T E

Además de saludarlo y de conformidad con los artículos 33 inciso A) y 38 fracción I, de la Ley del Órgano de Fiscalización Superior del Estado de Nayarit, remito a usted, la Cuenta Pública correspondiente al Ejercicio Fiscal 2013, del Instituto de Transparencia y Acceso a la Información Pública del Estado de Nayarit; así como su respaldo en dispositivo magnético correspondiente.

Se anexa la relación de informes de conformidad al artículo 33 inciso A), de la Ley del Órgano de Fiscalización Superior del Estado de Nayarit


Sin otro particular, me es propicia la oportunidad para reiterarle mi distinguida consideración.

ATENTAMENTE
"POR UN NAYARIT TRANSPARENTE"

LIC. JESÚS R. VELAZQUEZ GUTIÉRREZ
PRESIDENTE



Copias:
Archivo





ORGANISMO DE FISCALIZACIÓN SUPERIOR

Acuse de Recibo

El 14 de Febrero de 2014 el Órgano de Fiscalización Superior del Estado de Nayarit recibió del Instituto de Transparencia y Acceso a la Información Pública del Estado de Nayarit un documento que alude a Cuenta Pública correspondiente al ejercicio fiscal 2013 que dice contener:

I. Información contable, con la desagregación siguiente:

- a) Estado de situación financiera
- b) Estado de variación en la hacienda pública
- c) Estado de cambios en la situación financiera
- d) Informes sobre pasivos contingentes
- e) Notas a los estados financieros
- f) Estado analítico del activo
- g1) Estado analítico de la deuda y otros pasivos (clasificación: Corto y largo plazo)
- g2) Estado analítico de la deuda y otros pasivos (clasificación: Fuentes de financiamiento)

II. Información presupuestaria, con la desagregación siguiente:

- a) Estado analítico de ingresos, del que se derivará la presentación en clasificación económica por fuente de financiamiento y concepto
- b1) Estado analítico del ejercicio del presupuesto de egresos (clasificación: Administrativa)
- b2) Estado analítico del ejercicio del presupuesto de egresos (clasificación: Económica y por objeto del gasto)
- b3) Estado analítico del ejercicio del presupuesto de egresos (clasificación: Funcional-programática)
- c) Endeudamiento neto, financiamiento menos amortización, del que derivará la clasificación por su origen en interno y externo
- d) Intereses de la deuda

III. Información programática (Programas y proyectos de inversión)

III. Información programática (Programas y proyectos de inversión)

V. Respaldo de los registros contables en dispositivo magnético

V. Respaldo de los registros contables en dispositivo magnético

La presente documentación se recibe a reserva de verificar que su contenido se apege con lo que, para el efecto establece la Ley del Órgano de Fiscalización Superior del Estado de Nayarit.

Faltando por presentar, de acuerdo al artículo 33 A de la Ley del Órgano de Fiscalización Superior del Estado de Nayarit, los siguientes:

II. Información presupuestaria, con la desagregación siguiente:

- e) Un flujo de fondos que resuma todas las operaciones y los indicadores de la postura fiscal

IV. Análisis cualitativo de los indicadores de la postura fiscal, estableciendo su vi

- a) Ingresos presupuestarios
- b) Gastos presupuestarios
- c) Postura fiscal
- d) Deuda pública




ORGANISMO DE FISCALIZACIÓN SUPERIOR

Acuse de Recibo

Label30

Notas

Recibió por la Oficialía de Partes



Relación de informes de conformidad al artículo 33 de la Ley del Órgano de Fiscalización Superior del Estado de Nayarit.

- I. Información Contable, con la desegregación siguiente:
 - a) Estado de situación financiera;
 - b) Estado de variación en hacienda pública;
 - c) Estado de cambios en la situación financiera;
 - d) Informes sobre pasivos contingentes;
 - e) Notas en los estados financieros;
 - f) Estado analítico activo;
 - g) Estado analítico de la deuda y otros pasivos de la cual se derivan las siguientes clasificaciones:
 1. Corto y largo plazo
 2. Fuente de financiamiento.
- II. Información presupuestaria, con la desegregación siguiente:
 - a) Estado analítico de ingresos, del que se dividirá la presentación en clasificación económica por fuente de financiamiento y concepto;
 - b) Estado analítico del ejercicio del presupuesto de egresos del que se derivan las siguientes clasificaciones:
 1. Administrativa;
 2. Económica y por objeto del gasto, y
 3. Funcional-programática.
 - c) Endeudamiento neto, financiamiento menos amortización, del que se deriva la clasificación por su origen en interno y externo;
 - d) Intereses de la deuda, y
 - e) Un flujo de fondos que resuma todas las operaciones y los indicadores de la postura fiscal.
- III. Información programática, con la desegregación siguiente:
 - a) Gastos por categoría programática;
 - b) Programas y proyectos de inversión, y
 - c) Indicadores de resultados.
- IV. Análisis cualitativo de los indicadores de la postura fiscal, estableciendo su vínculo con los objetivos y prioridades definitivas en la materia, en el programa económico anual:
 - a) Ingresos presupuestarios;
 - b) Gastos presupuestarios
 - c) Postura fiscal, y
 - d) Deuda pública.

ITAI
ESTADO DE NAYARIT
ESTADO DE SITUACION FINANCIERA AL 31/DIC/2013

ACTIVO			
<u>ACTIVO CIRCULANTE</u>			
BANCOS/TESORERÍA	\$38,691.20		
DEUDORES DIVERSOS POR COBRAR A CORTO PLAZO	\$0.05		
OTROS DERECHOS A RECIBIR EFECTIVO O EQUIVALENTE	\$842.63		
Suma ACTIVO CIRCULANTE		\$39,533.88	
<u>ACTIVO NO CIRCULANTE</u>			
MOBILIARIO Y EQUIPO DE ADMINISTRACIÓN	\$1,072,478.49		
MOBILIARIO Y EQUIPO EDUCACIONAL Y RECREATIVO	\$18,408.00		
MAQUINARIA, OTROS EQUIPOS Y HERRAMIENTAS	\$4,172.25		
Suma ACTIVO NO CIRCULANTE		\$1,095,058.74	
TOTAL DE ACTIVO			\$1,134,592.62
PASIVO			
<u>PASIVO CIRCULANTE</u>			
PROVEEDORES POR PAGAR A CORTO PLAZO	\$3,681.68		
RETENCIONES Y CONTRIBUCIONES POR PAGAR A CORTO	\$34,453.19		
Suma PASIVO CIRCULANTE		\$38,134.87	
TOTAL DE PASIVO			\$38,134.87
PATRIMONIO			
<u>HACIENDA PÚBLICA /PATRIMONIO GENERAL</u>			
RESULTADOS DEL EJERCICIO (AHORRO/ DESAHORRO)	\$70,046.40		
RESULTADOS DE EJERCICIOS ANTERIORES	\$1,026,411.35		
Suma HACIENDA PÚBLICA /PATRIMONIO GENERADO		\$1,096,457.75	
TOTAL DE PATRIMONIO			\$1,096,457.75
TOTAL DE PASIVO Y PATRIMONIO			\$1,134,592.62

CUENTAS DE ORDEN PRESUPUESTAL DE LOS INGRESOS	
LEY DE INGRESOS ESTIMADO	\$4,191,708.60
MODIFICACIONES A LA LEY DE INGRESOS ESTIMADA	\$44,750.00
LEY DE INGRESOS DEVENGADA	\$4,236,458.60
LEY DE INGRESOS RECAUDADA	\$4,236,458.60
CUENTAS DE ORDEN PRESUPUESTAL DE LOS EGRESOS	
PRESUPUESTO DE EGRESOS APROBADO	\$4,191,708.60
PRESUPUESTO DE EGRESOS MODIFICADO	\$44,750.00
PRESUPUESTO DE EGRESOS COMPROMETIDO	\$4,236,458.60
PRESUPUESTO DE EGRESOS DEVENGADO	\$4,236,458.60
PRESUPUESTO DE EGRESOS EJERCIDO	\$4,236,458.60
PRESUPUESTO DE EGRESOS PAGADO	\$4,236,458.60


LIC. JESÚS R. VELÁZQUEZ GUTIÉRREZ
PRESIDENTE

L.C. NATIVIDAD GAMBOA ALVAREZ
DIRECTORA DE ADMINISTRACIÓN

ESTADO DE VARIACIONES EN LA HACIENDA PUBLICA AL 31/dic/2013


CONCEPTO	HACIENDA PUBLICA CONTRIBUIDO	HACIENDA PUBLICA/PATRIMONIO GENERAL EJERCICIOS ANTERIORES	DEL EJERCICIO	AJUSTES POR CAMBIOS DE VALOR	TOTAL
HACIENDA PUBLICA/PATRIMONIO NETO AL FINAL DEL EJERCICIO ANTERIOR					
Rectificaciones Resultado de Ejercicios Anteriores		1,021,461.35	4,950.00		1,026,411.35
Cambios por Políticas contables y cambios por errores contables					
	<u>0.00</u>	<u>1,021,461.35</u>	<u>4,950.00</u>		<u>1,026,411.35</u>
PATRIMONIO NETO INICIAL AJUSTADO DEL EJERCICIO					
Otras variaciones de la Hacienda Pública/Patrimonio Neto					
Actualizaciones de la Hacienda Pública/Patrimonio Neto del Ejercicio					
	<u>0.00</u>	<u>0.00</u>	<u>0.00</u>		<u>0.00</u>
VARIACIONES DE LA HACIENDA PUBLICA/PATRIMONIO NETO DEL EJERCICIO					
Ganancias/Pérdidas por Revaluos					
Reservas					
Resultado del Ejercicio: Ahorro/Desahorro			70,046.40		70,046.40
Otras variaciones de la Hacienda Pública/Patrimonio Neto					
	<u>0.00</u>	<u>0.00</u>	<u>70,046.40</u>		<u>70,046.40</u>
SALDO NETO EN LA HACIENDA PUBLICA/PATRIMONIO	<u>0.00</u>	<u>1,021,461.35</u>	<u>74,996.40</u>		<u>1,096,457.75</u>



 LIC. JESÚS R. VELÁZQUEZ GUTIÉRREZ
 PRESIDENTE


 LIC. NATIVIDAD GAMBOA ALVAREZ
 DIRECTORA DE ADMINISTRACIÓN

ITAI
ESTADO DE NAYARIT
ESTADO DE FLUJOS DE EFECTIVO AL 31/dic/2013

	2013	2012
ACTIVIDADES DE OPERACION		
ORIGEN:	<u>\$4,236,458.60</u>	
Ingresos por Ventas de Bienes y Servicios Producid	\$44,750.00	
Transferencias, Asignaciones y Subsidios y Otras a	\$4,191,708.60	
APLICACION:	<u>\$4,166,412.20</u>	
Servicios Personales	\$3,273,856.32	
Materiales y Suministros	\$241,193.40	
Servicios Generales	<u>\$651,362.48</u>	
Flujos Netos de Efectivo por Actividades de Operación	\$70,046.40	
ACTIVIDADES DE INVERSION		
ORIGEN:	<u>\$44,750.00</u>	
Otros	\$44,750.00	
APLICACION:	<u>\$70,046.40</u>	
Bienes Inmuebles y Muebles	<u>\$70,046.40</u>	
Flujos Netos de Efectivo por Actividades de Inversión	(\$25,296.40)	
ACTIVIDADES DE FINANCIAMIENTO		
ORIGEN:	<u>\$9,777.08</u>	<u>\$1,708.05</u>
Incremento de Otros Pasivos	\$8,018.33	
Disminución de Activos Financieros	\$1,758.75	\$1,708.05
APLICACION:	<u>\$4,171.45</u>	<u>\$27,252.41</u>
Disminución de Otros Pasivos	<u>\$4,171.45</u>	<u>\$27,252.41</u>
Flujos Netos de Efectivo por Actividades de Financiamiento	\$5,605.63	(\$25,544.36)
Incremento/Disminución Neta en el Efectivo y Equivalentes al Efecti	<u>\$5,605.63</u>	<u>(\$26,943.37)</u>
Efectivo y Equivalentes al Efectivo al Final	\$38,691.20	
- Efectivo y Equivalentes al Efectivo al Inicio	-\$33,085.57	-\$26,943.37


LIC. JESÚS R. VELAZQUEZ GUTIÉRREZ
PRESIDENTE


L.C. NATIVIDAD GAMBOA ALVAREZ
DIRECTORA DE ADMINISTRACIÓN



INFORMES SOBRE PASIVOS CONTINGENTES

Se informa que al 31 de diciembre de 2013, el Instituto de Transparencia y Acceso a la Información Pública del Estado de Nayarit, no ha contraído Pasivos Contingentes



LIC. Jesús B. Velázquez Gutiérrez
Presidente



L.C. Natvidad Gamboa Álvarez
Directora de Administración



Instituto de Transparencia y Acceso a la Información Pública del Estado de Nayarit



NOTAS A LOS ESTADOS FINANCIEROS

Se informa que al 31 de diciembre de 2013, el Instituto de Transparencia y Acceso a la Información Pública del Estado de Nayarit, no hay Notas que agregar a los Estados Financieros.



LIC. Jesús R. Velázquez Gutiérrez
Presidente



L.C. Natividad Gamboa Álvarez
Directora de Administración

ITAI
ESTADO DE NAYARIT
REPORTE ANALITICO DEL ACTIVO del 2 enero al 31 diciembre 2013

Cuenta	Nombre de la cuenta	Saldo Inicial	Movimientos del Periodo		Saldo Final	Flujo del Periodo
			CARGOS	ABONOS		
1111	EFFECTIVO	0.00	45,053.12	45,053.12	0.00	0.00
1111	EFFECTIVO	0.00	45,053.12	45,053.12	0.00	0.00
1112	BANCOS/TESORERÍA	33,085.57	4,364,838.10	4,359,232.47	38,691.20	5,605.63
1112-01	BANCO BANORTE	33,085.57	4,364,838.10	4,359,232.47	38,691.20	5,605.63
1122	CUENTAS POR COBRAR A CORTO PLAZO	0.00	4,236,458.60	4,236,458.60	0.00	0.00
1122	CUENTAS POR COBRAR A CORTO PLAZO	0.00	4,236,458.60	4,236,458.60	0.00	0.00
1123	DEUDORES DIVERSOS POR COBRAR A CORTO PLAZO	1,708.05	10,500.00	12,208.00	0.05	-1,708.00
1123-01	GASTOS A COMPROBAR	1,708.05	10,500.00	12,208.00	0.05	-1,708.00
1126	PRÉSTAMOS OTORGADOS A CORTO PLAZO	0.00	197,000.00	197,000.00	0.00	0.00
1126-01	PRESTAMOS A FUNCIONARIOS	0.00	197,000.00	197,000.00	0.00	0.00
1129	OTROS DERECHOS A RECIBIR EFECTIVO O EQUIVALENTES	893.38	21,772.25	21,823.00	842.63	-50.75
1129-01	PAGOS ANTICIPADOS	893.38	21,772.25	21,823.00	842.63	-50.75
1241	MOBILIARIO Y EQUIPO DE ADMINISTRACIÓN	1,002,730.63	51,638.40	0.00	1,054,369.03	51,638.40
1241	MOBILIARIO Y EQUIPO DE ADMINISTRACIÓN	1,002,730.63	0.00	0.00	1,002,730.63	0.00
1241-3	Equipo de Cómputo y de Tecnologías de la	0.00	51,638.40	0.00	51,638.40	51,638.40
1242	MOBILIARIO Y EQUIPO EDUCACIONAL Y RECREATIVO	0.00	18,408.00	0.00	18,408.00	18,408.00
1242-3	Cámaras Fotográficas y de Video	0.00	18,408.00	0.00	18,408.00	18,408.00
Total general		1,038,417.63	8,945,668.47	8,871,775.19	1,112,310.91	73,893.28


LIC. JESÚS R. VELÁZQUEZ GUTIÉRREZ
PRESIDENTE


LIC. NATIVIDAD GAMBOA ALVAREZ
DIRECTORA DE ADMINISTRACIÓN

REPORTE ANALITICO DEL PASIVO del 2 enero al 31 diciembre 2013

Cuenta	Nombre de la cuenta	Saldo Inicial	Movimientos del Periodo		Saldo Final	Flujo del Periodo
			CARGOS	ABONOS		
2111	SERVICIOS PERSONALES POR PAGAR A CORTO PLAZO	4,171.45	3,278,027.77	3,273,856.32	0.00	-4,171.45
2111-0	Servicios Personales por Pagar a Corto P	0.00	3,273,856.32	3,273,856.32	0.00	0.00
2111-5	Otras prestaciones sociales y económicas	4,171.45	4,171.45	0.00	0.00	-4,171.45
2112	PROVEEDORES POR PAGAR A CORTO PLAZO	0.00	962,602.28	962,602.28	0.00	0.00
2112-0	Proveedores por Pagar a Corto Plazo	0.00	849,532.03	849,532.03	0.00	0.00
2112-1	Deudas por Adquisición de Bienes y Contr	0.00	43,023.85	43,023.85	0.00	0.00
2112-2	Deudas por Adquisición de Bienes Inmuebl	0.00	70,046.40	70,046.40	0.00	0.00
2117	RETENCIONES Y CONTRIBUCIONES POR PAGAR A CORTO I	30,116.54	202,357.16	206,693.81	34,453.19	4,336.65
2117	RETENCIONES Y CONTRIBUCIONES POR PAGAR A	30,116.54	202,357.16	206,693.81	34,453.19	4,336.65
Total general		34,287.99	4,442,987.21	4,443,152.41	34,453.19	165.20

LIC. JESÚS R. VELAZQUEZ GUTIERREZ
PRESIDENTE

L.C. NATIVIDAD GAMBOA ALVAREZ
DIRECTORA DE ADMINISTRACIÓN

ESTADO DE NAYARIT
REPORTE ANALITICO DEL PASIVO del 2 enero al 31 diciembre 2013

Cuenta	Nombre de la cuenta	Saldo Inicial	Movimientos del Periodo		Saldo Final	Flujo del Periodo
			CARGOS	ABONOS		
	Total general	34,287.99	4,442,987.21	4,443,152.41	34,453.19	165.20



LIC. JESÚS R. VELÁZQUEZ GUTIÉRREZ
PRESIDENTE


L.C. NATIVIDAD GAMBOA ALVAREZ
DIRECTORA DE ADMINISTRACIÓN

ITAI
ESTADO DE NAYARIT
REPORTE ANALITICO DE LA DEUDA PUBLICA
AL 31/dic/2013 (Todas las cuentas)
(Cifras en pesos y centavos)

DENOMINACIONES DE LAS DEUDAS		SALDOS AL PERIODO N-1	Movimientos del Periodo				SALDO AL MOMENTO N	
			Amortización Bruta	Colocación Bruta	Endeudamiento Neto del Periodo	Depuración o Conciliación		Variación del Endeudamiento
MONEDA DE CONTRATACION	INSTITUCION O PAIS ACREEDOR							
OTROS PASIVOS								
Pesos M.N.	Otros pasivos	34,287.99	4,442,987.21	4,443,152.41	165.20	0.00	165.20	34,453.19
	SUBTOTAL DE OTROS PASIVOS	34,287.99	4,442,987.21	4,443,152.41	165.20	0.00	165.20	34,453.19
TOTAL DE LA DEUDA PUBLICA Y OTROS PASIVOS=>		34,287.99	4,442,987.21	4,443,152.41	165.20	0.00	165.20	34,453.19


LIC. JESÚS R. VELÁZQUEZ GUTIÉRREZ
PRESIDENTE


LIC. NATIVIDAD GAMBOA ALVAREZ
DIRECTORA DE ADMINISTRACIÓN

ITAI
ESTADO DE NAYARIT
ESTADO ANALITICO DE INGRESOS PRESUPUESTALES (CONAC)
AL 31/dic/2013 (Cuentas con movimiento)
(Cifras en pesos y centavos)



CONCEPTOS DE INGRESOS	Ley de Ingresos Estimada	+Ampliaciones -Reducciones	(1) Ley de Ingresos Modificada	Ingresos Devengado	(2) Ingresos Recaudados	Devengado por Recaudar	Avance de Recaudación 2 / 1
FUENTE DE INGRESOS							
VII INGRESOS POR VENTAS DE BIENES Y S	0.00	44,750.00	44,750.00	44,750.00	44,750.00	0.00	100.00%
IX TRANSFERENCIAS, ASIGNACIONES Y SUE	4,191,708.60		4,191,708.60	4,191,708.60	4,191,708.60	0.00	100.00%
TOTAL POR FUENTE DE INGRESOS	4,191,708.60	44,750.00	4,236,458.60	4,236,458.60	4,236,458.60	0.00	
NO TRIBUTARIOS							
VII INGRESOS POR VENTAS DE BIENES Y S	0.00	44,750.00	44,750.00	44,750.00	44,750.00	0.00	100.00%
IX TRANSFERENCIAS, ASIGNACIONES Y SUE	4,191,708.60		4,191,708.60	4,191,708.60	4,191,708.60	0.00	100.00%
SUBTOTAL NO TRIBUTARIOS	4,191,708.60	44,750.00	4,236,458.60	4,236,458.60	4,236,458.60	0.00	
TOTALES	4,191,708.60	44,750.00	4,236,458.60	4,236,458.60	4,236,458.60	0.00	100.00%

LIC. JESÚS R. VELÁZQUEZ GUTIÉRREZ
PRESIDENTE

L. C. NATIVIDAD GAMBOA ALVAREZ
DIRECTORA DE ADMINISTRACIÓN

ITAI
ESTADO DE NAYARIT
ESTADO ANALITICO DE INGRESOS PRESUPUESTALES
AL 31/dic/2013 (Cuentas Acumulativas)
(Cifras en pesos y centavos)

Fuente de Ingresos	Ley de Ingresos Estimada	+Ampliaciones -Reducciones	(1) Ley de Ingresos Modificada	Ingresos Devengado	(2) Ingresos Recaudados	Devengado por Recaudar	Avance de Recaudación 2 / 1
INGRESOS POR VENTAS DE BIENES	0.00	44,750.00	44,750.00	44,750.00	44,750.00	0.00	100.00%
Ingresos por ventas de bienes y servicios de organismos	0.00	0.00	0.00	0.00	0.00	0.00	0.00%
Ingresos por ventas de bienes y servicios producidos e	0.00	44,750.00	44,750.00	44,750.00	44,750.00	0.00	100.00%
TRANSFERENCIAS, ASIGNACIONES, SUBSIDIOS	4,191,708.60	0.00	4,191,708.60	4,191,708.60	4,191,708.60	0.00	100.00%
Subsidios y Subvenciones	4,191,708.60	0.00	4,191,708.60	4,191,708.60	4,191,708.60	0.00	100.00%
INGRESOS DERIVADOS DE FINANCIAMIENTOS	0.00	0.00	0.00	0.00	0.00	0.00	0.00%
Endeudamiento interno	0.00	0.00	0.00	0.00	0.00	0.00	0.00%
Total=>	4,191,708.60	44,750.00	4,236,458.60	4,236,458.60	4,236,458.60	0.00	100.00%

ITAI
ESTADO DE NAYARIT
ESTADO ANALITICO DE INGRESOS PRESUPUESTALES
AL 31/dic/2013 (Cuentas con movimiento)
(Cifras en pesos y centavos)

Fuente de Ingresos	Ley de Ingresos Estimada	+Ampliaciones -Reducciones	(1) Ley de Ingresos Modificada	Ingresos Devengado	(2) Ingresos Recaudados	Devengado por Recaudar	Avance de Recaudación 2 / 1
INGRESOS POR VENTAS DE BIENES	0.00	44,750.00	44,750.00	44,750.00	44,750.00	0.00	100.00%
Ingresos por ventas de bienes y servicios producidos e	0.00	44,750.00	44,750.00	44,750.00	44,750.00	0.00	100.00%
CUOTAS DE RECUPERACIÓN DIPLOMADO	0.00	44,750.00	44,750.00	44,750.00	44,750.00	0.00	100.00%
TRANSFERENCIAS, ASIGNACIONES, SUBSIDIOS	4,191,708.60	0.00	4,191,708.60	4,191,708.60	4,191,708.60	0.00	100.00%
Subsidios y Subvenciones	4,191,708.60	0.00	4,191,708.60	4,191,708.60	4,191,708.60	0.00	100.00%
SUBSIDIO DEL GOBIERNO DEL ESTADO DE NA	4,191,708.60	0.00	4,191,708.60	4,191,708.60	4,191,708.60	0.00	100.00%
Total⇒	4,191,708.60	44,750.00	4,236,458.60	4,236,458.60	4,236,458.60	0.00	100.00%

LIC. JESÚS R. VELAZQUEZ GUTIERREZ
PRESIDENTE

L.C. NATIVIDAD GAMBOA ALVAREZ
DIRECTORA DE ADMINISTRACIÓN

ITAI
ESTADO DE NAYARIT
Presupuesto de Egresos por Dependencias al 31/dic/13
(Cifras en pesos y centavos)

Tipo de Gasto:(Total)

Clave	Unidad Administrativa	Presupuesto de Egresos					Por Ejercer
		Modificado	Comprometido	Devengo	Ejercido	Pagado	
		4,236,458.60	4,236,458.60	4,236,458.60	4,236,458.60	4,236,458.60	0.00
01	ITAI NAYARIT	4,191,708.60	4,191,708.60	4,191,708.60	4,191,708.60	4,191,708.60	0.00
02	DIPLOMADO	44,750.00	44,750.00	44,750.00	44,750.00	44,750.00	0.00
Total =>		4,236,458.60	4,236,458.60	4,236,458.60	4,236,458.60	4,236,458.60	0.00


LIC. JESÚS B. VELAZQUEZ GUTIERREZ
PRESIDENTE


LIC. NATIVIDAD GAMBOA ALVAREZ
DIRECTORA DE ADMINISTRACIÓN

ITAI
ESTADO DE NAYARIT
Presupuesto Ejercido al 31/dic/2013
(Cifras en pesos y centavos)

Tipo de Gasto:(Total)

Partida	Objeto del Gasto	Presupuesto de Egresos (Saldo Actual)				Presupuesto Ejercido por Pagar
		Comprometido	Devengado	Ejercido	Pagado	
10000	SERVICIOS PERSONALES	3,273,856.32	3,273,856.32	3,273,856.32	3,273,856.32	0.00
11000	REMUNERACIONES AL PERSONAL DE CARACTER	1,006,003.81	1,006,003.81	1,006,003.81	1,006,003.81	0.00
11302	SUELDOS AL PERSONAL DE CONFIANZA	970,599.99	970,599.99	970,599.99	970,599.99	0.00
11306	AJUSTE DE CALENDARIO	35,403.82	35,403.82	35,403.82	35,403.82	0.00
12000	REMUNERACIONES AL PERSONAL DE CARACTER	57,022.79	57,022.79	57,022.79	57,022.79	0.00
12101	CONTRATOS POR HONORARIOS ASIMILABLES A SAI	57,022.79	57,022.79	57,022.79	57,022.79	0.00
13000	REMUNERACIONES ADICIONALES Y ESPECIALES	2,121,181.17	2,121,181.17	2,121,181.17	2,121,181.17	0.00
13201	PRIMAS DE VACACIONES	70,557.64	70,557.64	70,557.64	70,557.64	0.00
13203	GRATIFICACIÓN DE FIN DE AÑO	411,074.77	411,074.77	411,074.77	411,074.77	0.00
13401	COMPENSACIONES ORDINARIAS	1,540,553.76	1,540,553.76	1,540,553.76	1,540,553.76	0.00
13402	COMPENSACIONES EXTRAORDINARIAS	98,995.00	98,995.00	98,995.00	98,995.00	0.00
14000	SEGURIDAD SOCIAL	83,510.00	83,510.00	83,510.00	83,510.00	0.00
14103	APORTACIONES DE SEGURIDAD SOCIAL CON INSTTI	83,510.00	83,510.00	83,510.00	83,510.00	0.00
15000	OTRAS PRESTACIONES SOCIALES Y ECONOMICAS	6,138.55	6,138.55	6,138.55	6,138.55	0.00
15901	OTRAS PRESTACIONES SOCIALES Y ECONOMICAS	6,138.55	6,138.55	6,138.55	6,138.55	0.00
20000	MATERIALES Y SUMINISTROS	241,193.40	241,193.40	241,193.40	241,193.40	0.00
21000	MATERIALES DE ADMINISTRACION, EMISION DE I	67,763.41	67,763.41	67,763.41	67,763.41	0.00
21101	MATERIALES PARA SERVICIO EN GENERAL	3,673.50	3,673.50	3,673.50	3,673.50	0.00
21102	ARTÍCULOS Y MATERIAL DE OFICINA	6,642.27	6,642.27	6,642.27	6,642.27	0.00
21103	MATERIALES DE FERRETERÍA PARA OFICINAS	30.00	30.00	30.00	30.00	0.00
21106	PRODUCTOS DE PAPEL Y HULE PARA USO EN OFICI	16,659.99	16,659.99	16,659.99	16,659.99	0.00
21202	MATERIAL PARA USO FOTOGRAFICO Y CINEMATOG	139.00	139.00	139.00	139.00	0.00
21401	SUMINISTROS INFORMÁTICOS	23,810.08	23,810.08	23,810.08	23,810.08	0.00
21505	PRODUCTOS IMPRESOS EN PAPEL	10,157.00	10,157.00	10,157.00	10,157.00	0.00
21601	MATERIALES Y ARTÍCULOS DE LIMPIEZA	2,353.76	2,353.76	2,353.76	2,353.76	0.00
21602	PRODUCTOS DE PAPEL PARA LIMPIEZA	3,828.47	3,828.47	3,828.47	3,828.47	0.00
21603	PRODUCTOS TEXTILES PARA LIMPIEZA	469.34	469.34	469.34	469.34	0.00
22000	ALIMENTOS Y UTENSILIOS	72,220.09	72,220.09	72,220.09	72,220.09	0.00
22105	PRODUCTOS DIVERSOS PARA ALIMENTACIÓN DE PE	69,803.87	69,803.87	69,803.87	69,803.87	0.00
22302	ARTÍCULOS PARA EL SERVICIO DE ALIMENTACIÓN	2,416.22	2,416.22	2,416.22	2,416.22	0.00
24000	MATERIALES Y ARTICULOS DE CONSTRUCCION Y	2,558.00	2,558.00	2,558.00	2,558.00	0.00
24601	ACCESORIOS Y MATERIAL ELÉCTRICO	1,028.00	1,028.00	1,028.00	1,028.00	0.00
24701	ACCESORIOS Y MATERIAL ELÉCTRICO PARA LA COI	600.00	600.00	600.00	600.00	0.00
24807	PRODUCTOS DE PLÁSTICO, PVC Y SIMILARES PARA	930.00	930.00	930.00	930.00	0.00
25000	PRODUCTOS QUIMICOS, FARMACEUTICOS Y DE L.	13.50	13.50	13.50	13.50	0.00
25201	FERTILIZANTES, PESTICIDAS Y OTROS AGROQUÍMIC	13.50	13.50	13.50	13.50	0.00
26000	COMBUSTIBLES, LUBRICANTES Y ADITIVOS	78,454.23	78,454.23	78,454.23	78,454.23	0.00
26101	COMBUSTIBLES, LUBRICANTES Y ADITIVOS	78,454.23	78,454.23	78,454.23	78,454.23	0.00
27000	VESTUARIO, BLANCOS, PRENDAS DE PROTECCION	1,025.97	1,025.97	1,025.97	1,025.97	0.00
27201	ARTÍCULOS PARA SERVICIOS GENERALES PARA SEC	936.00	936.00	936.00	936.00	0.00

ESTADO DE NAYARIT
Presupuesto Ejercido al 31/dic/2013
(Cifras en pesos y centavos)

Tipo de Gasto:(Total)

Partida	Objeto del Gasto	Presupuesto de Egresos (Saldo Actual)				Presupuesto Ejercido por Pagar
		Comprometido	Devengado	Ejercido	Pagado	
27501	ARTÍCULOS PARA SERVICIOS GENERALES DE ORIGI	89.97	89.97	89.97	89.97	0.00
29000	HERRAMIENTAS, REFACCIONES Y ACCESORIOS M	19,158.20	19,158.20	19,158.20	19,158.20	0.00
29202	MATERIAL MENOR DE FERRETERÍA PARA USO EN EI	1,118.50	1,118.50	1,118.50	1,118.50	0.00
29403	REFACCIONES Y ACCESORIOS MENORES DE CARÁC	448.00	448.00	448.00	448.00	0.00
29602	ARTÍCULOS AUTOMOTRICES MENORES	4,391.70	4,391.70	4,391.70	4,391.70	0.00
29609	PRODUCTOS MENORES DE HULE PARA EQUIPO DE T	13,200.00	13,200.00	13,200.00	13,200.00	0.00
30000	SERVICIOS GENERALES	651,362.48	651,362.48	651,362.48	651,362.48	0.00
31000	SERVICIOS BASICOS	97,055.92	97,055.92	97,055.92	97,055.92	0.00
31101	ENERGÍA ELÉCTRICA	19,221.00	19,221.00	19,221.00	19,221.00	0.00
31401	TELEFONÍA TRADICIONAL	41,689.00	41,689.00	41,689.00	41,689.00	0.00
31501	TELEFONÍA CELULAR	32,795.00	32,795.00	32,795.00	32,795.00	0.00
31801	SERVICIO POSTAL	3,350.92	3,350.92	3,350.92	3,350.92	0.00
32000	SERVICIOS DE ARRENDAMIENTO	131,911.96	131,911.96	131,911.96	131,911.96	0.00
32201	ARRENDAMIENTO DE EDIFICIOS	120,606.96	120,606.96	120,606.96	120,606.96	0.00
32701	ARRENDAMIENTO DE ACTIVOS INTANGIBLES	10,000.00	10,000.00	10,000.00	10,000.00	0.00
32901	OTROS ARRENDAMIENTOS	1,305.00	1,305.00	1,305.00	1,305.00	0.00
33000	SERVICIOS PROFESIONALES, CIENTIFICOS, TECNI	86,502.38	86,502.38	86,502.38	86,502.38	0.00
33301	SERVICIOS DE INFORMÁTICA	33,396.40	33,396.40	33,396.40	33,396.40	0.00
33602	OTROS SERVICIOS COMERCIALES	8,046.83	8,046.83	8,046.83	8,046.83	0.00
33603	IMPRESIONES DE DOCTOS.OFICIALES PARA LA PRES	10,716.08	10,716.08	10,716.08	10,716.08	0.00
33604	IMPRESIÓN Y ELABORACIÓN DE MATERIAL INFORM	34,343.07	34,343.07	34,343.07	34,343.07	0.00
34000	SERVICIOS FINANCIEROS, BANCARIOS Y COMERC	16,322.62	16,322.62	16,322.62	16,322.62	0.00
34101	COMISIONES BANCARIAS	9,431.29	9,431.29	9,431.29	9,431.29	0.00
34501	SEGUROS DE BIENES PATRIMONIALES	6,891.33	6,891.33	6,891.33	6,891.33	0.00
35000	SERVICIOS DE INSTALACION, REPARACION, MANI	79,700.40	79,700.40	79,700.40	79,700.40	0.00
35101	MANTENIMIENTO Y CONSERVACIÓN DE INMUEBLE:	1,450.00	1,450.00	1,450.00	1,450.00	0.00
35201	INSTALACIÓN, REPARACIÓN Y MANTENIMIENTO DE	1,722.60	1,722.60	1,722.60	1,722.60	0.00
35301	INSTALACIÓN, REPARACIÓN Y MANTENIMIENTO DE	26,800.00	26,800.00	26,800.00	26,800.00	0.00
35501	REPARACIÓN Y MANTENIMIENTO DE EQUIPO DE TR	49,727.80	49,727.80	49,727.80	49,727.80	0.00
36000	SERVICIOS DE COMUNICACION SOCIAL Y PUBLIC	21,910.00	21,910.00	21,910.00	21,910.00	0.00
36101	DIFUSIÓN POR RADIO, TELEVISIÓN Y OTROS MEDIO	21,910.00	21,910.00	21,910.00	21,910.00	0.00
37000	SERVICIOS DE TRASLADO Y VIATICOS	199,557.00	199,557.00	199,557.00	199,557.00	0.00
37101	PASAJES AÉREOS	22,293.00	22,293.00	22,293.00	22,293.00	0.00
37201	PASAJES TERRESTRES	20,761.00	20,761.00	20,761.00	20,761.00	0.00
37501	VIÁTICOS EN EL PAÍS	144,700.00	144,700.00	144,700.00	144,700.00	0.00
37901	OTROS SERVICIOS DE TRASLADO Y HOSPEDAJE	11,803.00	11,803.00	11,803.00	11,803.00	0.00
38000	SERVICIOS OFICIALES	3,010.00	3,010.00	3,010.00	3,010.00	0.00
38301	CONGRESOS Y CONVENCIONES	2,000.00	2,000.00	2,000.00	2,000.00	0.00
38501	GASTOS DE REPRESENTACIÓN	1,010.00	1,010.00	1,010.00	1,010.00	0.00
39000	OTROS SERVICIOS GENERALES	15,392.20	15,392.20	15,392.20	15,392.20	0.00
39202	OTROS IMPUESTOS Y DERECHOS	3,405.20	3,405.20	3,405.20	3,405.20	0.00
39501	PENAS, MULTAS, ACCESORIOS Y ACTUALIZACIONE:	731.00	731.00	731.00	731.00	0.00

ESTADO DE NAYARIT
Presupuesto Ejercido al 31/dic/2013
(Cifras en pesos y centavos)

Tipo de Gasto:(Total)

Partida	Objeto del Gasto	Presupuesto de Egresos (Saldo Actual)				Presupuesto Ejercido por Pagar
		Comprometido	Devengado	Ejercido	Pagado	
39902	OTROS SERVICIOS GENERALES	11,256.00	11,256.00	11,256.00	11,256.00	0.00
50000	BIENES MUEBLES, INMUEBLES E INTANGIBLES	70,046.40	70,046.40	70,046.40	70,046.40	0.00
51000	MOBILIARIO Y EQUIPO DE ADMINISTRACION	51,638.40	51,638.40	51,638.40	51,638.40	0.00
51503	EQUIPO DE COMPUTACIÓN	51,638.40	51,638.40	51,638.40	51,638.40	0.00
52000	MOBILIARIO Y EQUIPO EDUCACIONAL Y RECREA'	18,408.00	18,408.00	18,408.00	18,408.00	0.00
52301	CÁMARAS FOTOGRÁFICAS Y DE VIDEO	18,408.00	18,408.00	18,408.00	18,408.00	0.00
Total =>		4,236,458.60	4,236,458.60	4,236,458.60	4,236,458.60	0.00

LIC. JESÚS R. VELAZQUEZ GUTIERREZ
PRESIDENTE

L.C. NATIVIDAD GAMBOA ALVAREZ
DIRECTORA DE ADMINISTRACIÓN

ESTADO DEL EJERCICIO DEL PRESUPUESTO POR CAPITULO DEL GASTO

Fecha de Impresión:

Inutecc

SAUG36181

ITAI
ESTADO DE NAYARIT
Asignación Presupuestal de Egresos al 31/dic/2013
(Cifras en pesos y centavos)

Tipo de Gasto:(Total)

Objeto del Gasto	PRESUPUESTO DE EGRESOS				Presupuesto Disponible para	Comprometido	Presupuesto	Cuentas por Pagar		
	Aprobado	Ampliaciones	Reducciones	Modificado	Comprometer	No Devengado	Sin Devengar	Ejercido	Pagado	
SERVICIOS PERSONALES	3,301,993.42	90,343.43	118,480.53	3,273,856.32	3,273,856.32	0.00	0.00	3,273,856.32	3,273,856.32	0.00
REMUNERACIONES AL PERSONAL DE CARACTER PERMANENTE	980,998.33	25,588.81	583.33	1,006,003.81	1,006,003.81	-	-	1,006,003.81	1,006,003.81	-
SUELDOS AL PERSONAL DE CONFIANZA	948,000.00	22,600.00	0.01	970,599.99	970,599.99	-	-	970,599.99	970,599.99	-
AJUSTE DE CALENDARIO	32,998.33	2,988.81	583.32	35,403.82	35,403.82	-	-	35,403.82	35,403.82	-
REMUNERACIONES AL PERSONAL DE CARACTER TRANSITORIO	106,500.00	27,075.42	76,552.63	57,022.79	57,022.79	0.00	0.00	57,022.79	57,022.79	0.00
CONTRATOS POR HONORARIOS ASIMILABLES A SALARIOS	106,500.00	27,075.42	76,552.63	57,022.79	57,022.79	0.00	0.00	57,022.79	57,022.79	0.00
REMUNERACIONES ADICIONALES Y ESPECIALES	2,121,335.09	34,749.20	34,903.12	2,121,181.17	2,121,181.17	0.00	0.00	2,121,181.17	2,121,181.17	0.00
PRIMAS DE VACACIONES	65,996.67	5,977.63	1,416.66	70,557.64	70,557.64	-	-	70,557.64	70,557.64	0.00
GRATIFICACIÓN DE FIN DE AÑO	395,980.00	15,094.77	-	411,074.77	411,074.77	0.00	0.00	411,074.77	411,074.77	0.00
COMPENSACIONES ORDINARIAS	1,560,363.42	13,676.80	33,486.46	1,540,553.76	1,540,553.76	0.00	0.00	1,540,553.76	1,540,553.76	0.00
COMPENSACIONES EXTRAORDINARIAS	98,995.00	-	-	98,995.00	98,995.00	-	-	98,995.00	98,995.00	-
SEGURIDAD SOCIAL	80,580.00	2,930.00	-	83,510.00	83,510.00	-	-	83,510.00	83,510.00	-
APORTACIONES DE SEGURIDAD SOCIAL CON INSTITUCIONES	80,580.00	2,930.00	-	83,510.00	83,510.00	-	-	83,510.00	83,510.00	-
OTRAS PRESTACIONES SOCIALES Y ECONOMICAS	12,580.00	-	6,441.45	6,138.55	6,138.55	-	-	6,138.55	6,138.55	-
PAGO DE LIQUIDACIONES	1.00	-	1.00	-	-	-	-	-	-	-
APOYOS A LA CAPACITACIÓN DE LOS SERVIDORES PÚBLICO	1.00	-	1.00	-	-	-	-	-	-	-
OTRAS PRESTACIONES SOCIALES Y ECONOMICAS	12,578.00	-	6,439.45	6,138.55	6,138.55	-	-	6,138.55	6,138.55	-
MATERIALES Y SUMINISTROS	247,786.70	55,139.17	61,732.47	241,193.40	241,193.40	0.00	0.00	241,193.40	241,193.40	0.00
MATERIALES DE ADMINISTRACIÓN, EMISIÓN DE DOCUMENTO	80,994.70	16,445.80	29,677.09	67,763.41	67,763.41	0.00	0.00	67,763.41	67,763.41	0.00
MATERIALES PARA SERVICIO EN GENERAL	3,600.00	2,088.00	2,014.50	3,673.50	3,673.50	-	-	3,673.50	3,673.50	-
ARTÍCULOS Y MATERIAL DE OFICINA	800.00	6,758.27	916.00	6,642.27	6,642.27	0.00	0.00	6,642.27	6,642.27	-
MATERIALES DE FERRETERÍA PARA OFICINAS	300.00	-	270.00	30.00	30.00	-	-	30.00	30.00	-
PRODUCTOS DE PAPEL Y HULE PARA USO EN OFICINAS	22,000.00	386.44	5,726.45	16,659.99	16,659.99	0.00	0.00	16,659.99	16,659.99	0.00
MATERIAL PARA USO FOTOGRÁFICO Y CINEMATOGRAFICO	8,000.00	-	7,861.00	139.00	139.00	-	-	139.00	139.00	-
MATERIAL DE PINTURA Y DIBUJO PARA USO EN IMPRESIÓN	3,250.00	-	3,250.00	-	-	-	-	-	-	-
SUMINISTROS INFORMÁTICOS	25,144.70	3,115.28	4,449.90	23,810.08	23,810.08	-	0.00	23,810.08	23,810.08	-
PRODUCTOS IMPRESOS EN PAPEL	10,200.00	2,500.00	2,543.00	10,157.00	10,157.00	-	-	10,157.00	10,157.00	-
MATERIALES Y ARTÍCULOS DE LIMPIEZA	5,000.00	-	2,646.24	2,353.76	2,353.76	0.00	0.00	2,353.76	2,353.76	-
PRODUCTOS DE PAPEL PARA LIMPIEZA	2,400.00	1,428.47	-	3,828.47	3,828.47	-	-	3,828.47	3,828.47	-
PRODUCTOS TEXTILES PARA LIMPIEZA	300.00	169.34	-	469.34	469.34	-	-	469.34	469.34	-
VESTIMENTOS Y UTENSILIOS	54,600.00	23,007.17	5,387.08	72,220.09	72,220.09	0.00	0.00	72,220.09	72,220.09	-
PRODUCTOS DIVERSOS PARA ALIMENTACIÓN DE PERSONAS	51,000.00	22,039.19	3,235.32	69,803.87	69,803.87	-	-	69,803.87	69,803.87	-
ARTÍCULOS PARA EL SERVICIO DE ALIMENTACIÓN	3,600.00	967.98	2,151.76	2,416.22	2,416.22	0.00	0.00	2,416.22	2,416.22	-
MATERIALES Y ARTÍCULOS DE CONSTRUCCIÓN Y DE REPARA	3,000.00	2,418.00	2,860.00	2,558.00	2,558.00	-	-	2,558.00	2,558.00	-
ACCESORIOS Y MATERIAL ELÉCTRICO	500.00	1,418.00	890.00	1,028.00	1,028.00	-	-	1,028.00	1,028.00	-
ACCESORIOS Y MATERIAL ELÉCTRICO PARA LA CONSTRUCCI	2,000.00	-	1,400.00	600.00	600.00	-	-	600.00	600.00	-
MATERIAL DE FERRETERIA PARA LA CONSTRUCCIÓN	200.00	-	200.00	-	-	-	-	-	-	-
PRODUCTOS DE PLASTICO, PVC Y SIMILARES PARA LA CON	300.00	1,000.00	370.00	930.00	930.00	-	-	930.00	930.00	-
PRODUCTOS QUIMICOS, FARMACEUTICOS Y DE LABORATORIO	9,430.00	-	9,416.50	13.50	13.50	-	-	13.50	13.50	-
SUBSTANCIAS Y PRODUCTOS QUÍMICOS BASICOS	300.00	-	300.00	-	-	-	-	-	-	-
FERILIZANTES, PESTICIDAS Y OTROS AGROQUIMICOS	300.00	-	286.50	13.50	13.50	-	-	13.50	13.50	-
MEDICINAS Y PRODUCTOS FARMACEUTICOS DE APLICACIÓN	8,830.00	-	8,830.00	-	-	-	-	-	-	-
COMBUSTIBLES, LUBRICANTES Y ADITIVOS	66,512.00	12,242.23	300.00	78,454.23	78,454.23	0.00	0.00	78,454.23	78,454.23	-
COMBUSTIBLES, LUBRICANTES Y ADITIVOS	66,512.00	12,242.23	300.00	78,454.23	78,454.23	0.00	0.00	78,454.23	78,454.23	-
VESTUARIO, BLANCOS, PRENDAS DE PROTECCIÓN Y ARTICU	7,250.00	1,025.97	7,250.00	1,025.97	1,025.97	0.00	0.00	1,025.97	1,025.97	-
PRODUCTOS TEXTILES ADQUIRIDOS COMO VESTUARIO Y UNI	7,000.00	-	7,000.00	-	-	-	-	-	-	-
ARTÍCULOS PARA SERVICIOS GENERALES PARA SEGURIDAD	-	936.00	-	936.00	936.00	-	-	936.00	936.00	-
ARTÍCULOS PARA SERVICIOS GENERALES DE ORIGEN TEXTI	250.00	89.97	250.00	89.97	89.97	0.00	0.00	89.97	89.97	-
HERRAMIENTAS, REFACCIONES Y ACCESORIOS MENORES	26,000.00	-	6,841.80	19,158.20	19,158.20	0.00	0.00	19,158.20	19,158.20	-
MATERIAL MENOR DE FERRETERÍA PARA USO EN EDIFICIOS	1,200.00	-	81.50	1,118.50	1,118.50	-	-	1,118.50	1,118.50	-
REFACCIONES Y ACCESORIOS MENORES DE CARÁCTER INTER	1,200.00	-	752.00	448.00	448.00	-	-	448.00	448.00	-
ARTÍCULOS AUTOMOTRICES MENORES	9,600.00	-	5,208.30	4,391.70	4,391.70	0.00	0.00	4,391.70	4,391.70	-
PRODUCTOS MENORES DE HULE PARA EQUIPO DE TRANSPORT	14,000.00	-	800.00	13,200.00	13,200.00	-	-	13,200.00	13,200.00	-

SERVICIOS GENERALES	658,425.48	131,739.08	118,802.08	651,362.48	651,362.48	0.00	651,362.48	0.00	0.00	651,362.48	651,362.48	
SERVICIOS BÁSICOS	106,000.00	-	8,944.08	97,055.92	97,055.92	-	97,055.92	-	-	97,055.92	97,055.92	
ENERGIA ELÉCTRICA	20,000.00	-	779.00	19,221.00	19,221.00	-	19,221.00	-	-	19,221.00	19,221.00	
TELEFONIA TRADICIONAL	46,000.00	-	4,311.00	41,689.00	41,689.00	-	41,689.00	-	-	41,689.00	41,689.00	
TELEFONÍA CELULAR	34,000.00	-	1,205.00	32,795.00	32,795.00	-	32,795.00	-	-	32,795.00	32,795.00	
SERVICIO POSTAL	6,000.00	-	2,649.08	3,350.92	3,350.92	-	3,350.92	-	-	3,350.92	3,350.92	
SERVICIOS DE ARRENDAMIENTO	131,907.20	1,005.00	1,000.24	131,911.96	131,911.96	0.00	131,911.96	-	0.00	131,911.96	131,911.96	
ARRENDAMIENTO DE EDIFICIOS	120,607.20	-	0.24	120,606.96	120,606.96	0.00	120,606.96	-	0.00	120,606.96	120,606.96	
ARRENDAMIENTO DE ACTIVOS INTANGIBLES	11,000.00	-	1,000.00	10,000.00	10,000.00	-	10,000.00	-	-	10,000.00	10,000.00	
OTROS ARRENDAMIENTOS	300.00	1,005.00	-	1,305.00	1,305.00	-	1,305.00	-	-	1,305.00	1,305.00	
SERVICIOS PROFESIONALES, CIENTÍFICOS, TÉCNICOS Y O ASESORÍAS ASOCIADAS A CONVENIOS, TRATADOS O ACUERDO	94,942.28	9,625.71	18,065.61	86,502.38	86,502.38	0.00	86,502.38	0.00	-	86,502.38	86,502.38	
SERVICIOS DE INFORMÁTICA	47,801.28	-	14,404.88	33,396.40	33,396.40	-	33,396.40	0.00	0.00	33,396.40	33,396.40	
SERVICIOS DE CAPACITACIÓN	1.00	-	1.00	-	-	-	-	-	-	-	-	
OTROS SERVICIOS COMERCIALES	2,040.00	6,006.83	-	8,046.83	8,046.83	-	8,046.83	-	-	8,046.83	8,046.83	
IMPRESIONES DE DOCTOS.OFICIALES PARA LA PRESTACIÓN IMPRESIÓN Y ELABORACIÓN DE MATERIAL INFORMATIVO DE	7,900.00	2,888.08	72.00	10,716.08	10,716.08	-	10,716.08	-	-	10,716.08	10,716.08	
SERVICIOS FINANCIEROS, BANCARIOS Y COMERCIALES	19,588.00	77.57	3,342.95	16,322.62	16,322.62	-	16,322.62	-	-	16,322.62	16,322.62	
COMISIONES BANCARIAS	10,800.00	77.57	1,446.28	9,431.29	9,431.29	-	9,431.29	-	-	9,431.29	9,431.29	
SEGUROS DE BIENES PATRIMONIALES	8,787.00	-	1,895.67	6,891.33	6,891.33	-	6,891.33	-	-	6,891.33	6,891.33	
FLETES Y MANIOBRAS	1.00	-	1.00	-	-	-	-	-	-	-	-	
SERVICIOS DE INSTALACION, REPARACION, MANTENIMIENTO	48,600.00	36,527.90	5,427.40	79,700.40	79,700.40	-	79,700.40	-	-	79,700.40	79,700.40	
MANTENIMIENTO Y CONSERVACIÓN DE INMUEBLES PARA LA INSTALACIÓN, REPARACIÓN Y MANTENIMIENTO DE MOBILIA	5,000.00	-	3,550.00	1,450.00	1,450.00	-	1,450.00	-	-	1,450.00	1,450.00	
INSTALACIÓN, REPARACIÓN Y MANTENIMIENTO DE EQUIPO	3,000.00	-	1,277.40	1,722.60	1,722.60	-	1,722.60	-	-	1,722.60	1,722.60	
INSTALACIÓN, REPARACIÓN Y MANTENIMIENTO DE EQUIPO REPARACIÓN Y MANTENIMIENTO DE EQUIPO DE TRANSPORTE	10,000.00	16,800.00	-	26,800.00	26,800.00	-	26,800.00	-	-	26,800.00	26,800.00	
REPARACIÓN Y MANTENIMIENTO DE EQUIPO DE TRANSPORTE	30,000.00	19,727.80	-	49,727.80	49,727.80	-	49,727.80	-	-	49,727.80	49,727.80	
SERVICIOS DE JARDINERÍA Y FUMIGACIÓN	600.00	-	600.00	-	-	-	-	-	-	-	-	
SERVICIOS DE COMUNICACIÓN SOCIAL Y PUBLICIDAD	39,600.00	5,000.00	22,690.00	21,910.00	21,910.00	-	21,910.00	-	-	21,910.00	21,910.00	
DIFUSIÓN POR RADIO, TELEVISIÓN Y OTROS MEDIOS DE M	39,600.00	5,000.00	22,690.00	21,910.00	21,910.00	-	21,910.00	-	-	21,910.00	21,910.00	
SERVICIOS DE TRASLADO Y VIATICOS	152,068.00	76,493.00	29,004.00	199,557.00	199,557.00	-	199,557.00	-	-	199,557.00	199,557.00	
PASAJES AÉREOS	25,000.00	22,500.00	25,207.00	22,293.00	22,293.00	-	22,293.00	-	-	22,293.00	22,293.00	
PASAJES TERRESTRES	4,800.00	15,961.00	-	20,761.00	20,761.00	-	20,761.00	-	-	20,761.00	20,761.00	
VIATICOS EN EL PAÍS	106,668.00	38,032.00	-	144,700.00	144,700.00	-	144,700.00	-	-	144,700.00	144,700.00	
OTROS SERVICIOS DE TRASLADO Y HOSPEDAJE	15,600.00	-	3,797.00	11,803.00	11,803.00	-	11,803.00	-	-	11,803.00	11,803.00	
SERVICIOS OFICIALES	28,001.00	3,010.00	28,001.00	3,010.00	3,010.00	-	3,010.00	-	-	3,010.00	3,010.00	
CONGRESOS Y CONVENCIONES	1.00	2,000.00	1.00	2,000.00	2,000.00	-	2,000.00	-	-	2,000.00	2,000.00	
GASTOS DE REPRESENTACIÓN	28,000.00	1,010.00	28,000.00	1,010.00	1,010.00	-	1,010.00	-	-	1,010.00	1,010.00	
OTROS SERVICIOS GENERALES	17,719.00	-	2,326.80	15,392.20	15,392.20	-	15,392.20	-	-	15,392.20	15,392.20	
OTROS IMPUESTOS Y DERECHOS	4,700.00	-	1,294.80	3,405.20	3,405.20	-	3,405.20	-	-	3,405.20	3,405.20	
PENAS, MULTAS, ACCESORIOS Y ACTUALIZACIONES	1,200.00	-	469.00	731.00	731.00	-	731.00	-	-	731.00	731.00	
IMPUESTO SOBRE NÓMINAS Y OTROS QUE SE DERIVEN DE M	1.00	-	1.00	-	-	-	-	-	-	-	-	
OTROS SERVICIOS GENERALES	11,818.00	-	562.00	11,256.00	11,256.00	-	11,256.00	-	-	11,256.00	11,256.00	
BIENES MUEBLES, INMUEBLES E INTANGIBLES	3,503.00	66,546.40	3.00	70,046.40	70,046.40	-	70,046.40	-	-	70,046.40	70,046.40	
MOBILIARIO Y EQUIPO DE ADMINISTRACIÓN	3.00	51,638.40	3.00	51,638.40	51,638.40	-	51,638.40	-	-	51,638.40	51,638.40	
MOBILIARIO Y EQUIPO	1.00	-	1.00	-	-	-	-	-	-	-	-	
EQUIPO DE COMPUTACIÓN	-	51,638.40	-	51,638.40	51,638.40	-	51,638.40	-	-	51,638.40	51,638.40	
OTROS EQUIPOS DE COMUNICACIÓN	1.00	-	1.00	-	-	-	-	-	-	-	-	
OTRO MOBILIARIO Y EQUIPO	1.00	-	1.00	-	-	-	-	-	-	-	-	
MOBILIARIO Y EQUIPO EDUCACIONAL Y RECREATIVO	3,500.00	14,908.00	-	18,408.00	18,408.00	-	18,408.00	-	-	18,408.00	18,408.00	
CÁMARAS FOTOGRAFICAS Y DE VIDEO	3,500.00	14,908.00	-	18,408.00	18,408.00	-	18,408.00	-	-	18,408.00	18,408.00	
SUBTOTAL	4,191,708.60	343,768.08	299,018.08	4,236,458.60	4,236,458.60	0.00	4,236,458.60	0.00	0.00	4,236,458.60	4,236,458.60	0.00

[Handwritten Signature]

[Handwritten Signature]
 LIC. JESÚS R. VELÁZQUEZ GUTIÉRREZ
 PRESIDENTE

[Handwritten Signature]
 LIC. NAHUITLÁN GAMBÓJA ALVAREZ
 DIRECTORA DE ADMINISTRACIÓN



Instituto de Transparencia y Acceso a la Información Pública del Estado de Nayarit



**INFORME DE ENDEUDAMIENTO NETO, FINANCIAMIENTO
MENOS AMORTIZACIÓN, DEL QUE DERIVARÁ LA LASIFICACIÓN
POR SU ORIGEN INTERNO Y EXTERNO.**

INTERESES DE LA DEUDA.

**FLUJO DE FONDOS QUE RESUMA TODAS LAS OPERACIONES Y
LOS INDICADORES DE LA POSTURA FISCAL.**

Se informa que al 31 de diciembre de 2012, el Instituto de Transparencia y Acceso a la Información Pública del Estado de Nayarit, no ha contraído endeudamiento neto, financiamiento menos amortización, del que derivará la clasificación por su origen interno y externo; intereses de la deuda y un flujo de fondos que resuma todas las operaciones y los indicadores de la postura fiscal.



LIC. Jesús R. Velázquez Gutiérrez
Presidente



L.C. Natividad Gamboa Álvarez
Directora de Administración

ITAI
ESTADO DE NAYARIT
Presupuesto de Egresos por Dependencias al 31/dic/13
(Cifras en pesos y centavos)

Tipo de Gasto:(Total)

Clave	Unidad Administrativa	Presupuesto de Egresos					Por Ejercer
		Modificado	Comprometido	Devengo	Ejercido	Pagado	
		4,236,458.60	4,236,458.60	4,236,458.60	4,236,458.60	4,236,458.60	0.00
01	ITAI NAYARIT	4,191,708.60	4,191,708.60	4,191,708.60	4,191,708.60	4,191,708.60	0.00
02	DIPLOMADO	44,750.00	44,750.00	44,750.00	44,750.00	44,750.00	0.00
Total =>		4,236,458.60	4,236,458.60	4,236,458.60	4,236,458.60	4,236,458.60	0.00


LIC. JESÚS R. VELÁZQUEZ GUTIÉRREZ
PRESIDENTE


LIC. NATIVIDAD GAMBOA ALVAREZ
DIRECTORA DE ADMINISTRACIÓN

ITAI
ESTADO DE NAYARIT
Presupuesto Ejercido al 31/dic/2013
(Cifras en pesos y centavos)

Tipo de Gasto:(Total)

Partida	Objeto del Gasto	Presupuesto de Egresos (Saldo Actual)				Presupuesto Ejercido por Pagar
		Comprometido	Devengado	Ejercido	Pagado	
10000	SERVICIOS PERSONALES	3,273,856.32	3,273,856.32	3,273,856.32	3,273,856.32	0.00
11000	REMUNERACIONES AL PERSONAL DE CARACTER	1,006,003.81	1,006,003.81	1,006,003.81	1,006,003.81	0.00
11302	SUELDOS AL PERSONAL DE CONFIANZA	970,599.99	970,599.99	970,599.99	970,599.99	0.00
11306	AJUSTE DE CALENDARIO	35,403.82	35,403.82	35,403.82	35,403.82	0.00
12000	REMUNERACIONES AL PERSONAL DE CARACTER	57,022.79	57,022.79	57,022.79	57,022.79	0.00
12101	CONTRATOS POR HONORARIOS ASIMILABLES A SAI	57,022.79	57,022.79	57,022.79	57,022.79	0.00
13000	REMUNERACIONES ADICIONALES Y ESPECIALES	2,121,181.17	2,121,181.17	2,121,181.17	2,121,181.17	0.00
13201	PRIMAS DE VACACIONES	70,557.64	70,557.64	70,557.64	70,557.64	0.00
13203	GRATIFICACIÓN DE FIN DE AÑO	411,074.77	411,074.77	411,074.77	411,074.77	0.00
13401	COMPENSACIONES ORDINARIAS	1,540,553.76	1,540,553.76	1,540,553.76	1,540,553.76	0.00
13402	COMPENSACIONES EXTRAORDINARIAS	98,995.00	98,995.00	98,995.00	98,995.00	0.00
14000	SEGURIDAD SOCIAL	83,510.00	83,510.00	83,510.00	83,510.00	0.00
14103	APORTACIONES DE SEGURIDAD SOCIAL CON INSTTI	83,510.00	83,510.00	83,510.00	83,510.00	0.00
15000	OTRAS PRESTACIONES SOCIALES Y ECONOMICAS	6,138.55	6,138.55	6,138.55	6,138.55	0.00
15901	OTRAS PRESTACIONES SOCIALES Y ECONOMICAS	6,138.55	6,138.55	6,138.55	6,138.55	0.00
20000	MATERIALES Y SUMINISTROS	241,193.40	241,193.40	241,193.40	241,193.40	0.00
21000	MATERIALES DE ADMINISTRACION, EMISION DE I	67,763.41	67,763.41	67,763.41	67,763.41	0.00
21101	MATERIALES PARA SERVICIO EN GENERAL	3,673.50	3,673.50	3,673.50	3,673.50	0.00
21102	ARTÍCULOS Y MATERIAL DE OFICINA	6,642.27	6,642.27	6,642.27	6,642.27	0.00
21103	MATERIALES DE FERRETERÍA PARA OFICINAS	30.00	30.00	30.00	30.00	0.00
21106	PRODUCTOS DE PAPEL Y HULE PARA USO EN OFICI	16,659.99	16,659.99	16,659.99	16,659.99	0.00
21202	MATERIAL PARA USO FOTOGRAFICO Y CINEMATOG	139.00	139.00	139.00	139.00	0.00
21401	SUMINISTROS INFORMÁTICOS	23,810.08	23,810.08	23,810.08	23,810.08	0.00
21505	PRODUCTOS IMPRESOS EN PAPEL	10,157.00	10,157.00	10,157.00	10,157.00	0.00
21601	MATERIALES Y ARTÍCULOS DE LIMPIEZA	2,353.76	2,353.76	2,353.76	2,353.76	0.00
21602	PRODUCTOS DE PAPEL PARA LIMPIEZA	3,828.47	3,828.47	3,828.47	3,828.47	0.00
21603	PRODUCTOS TEXTILES PARA LIMPIEZA	469.34	469.34	469.34	469.34	0.00
22000	ALIMENTOS Y UTENSILIOS	72,220.09	72,220.09	72,220.09	72,220.09	0.00
22105	PRODUCTOS DIVERSOS PARA ALIMENTACIÓN DE PE	69,803.87	69,803.87	69,803.87	69,803.87	0.00
22302	ARTÍCULOS PARA EL SERVICIO DE ALIMENTACIÓN	2,416.22	2,416.22	2,416.22	2,416.22	0.00
24000	MATERIALES Y ARTICULOS DE CONSTRUCCION Y	2,558.00	2,558.00	2,558.00	2,558.00	0.00
24601	ACCESORIOS Y MATERIAL ELÉCTRICO	1,028.00	1,028.00	1,028.00	1,028.00	0.00
24701	ACCESORIOS Y MATERIAL ELÉCTRICO PARA LA COI	600.00	600.00	600.00	600.00	0.00
24807	PRODUCTOS DE PLÁSTICO, PVC Y SIMILARES PARA	930.00	930.00	930.00	930.00	0.00
25000	PRODUCTOS QUIMICOS, FARMACEUTICOS Y DE L.	13.50	13.50	13.50	13.50	0.00
25201	FERTILIZANTES, PESTICIDAS Y OTROS AGROQUÍMIC	13.50	13.50	13.50	13.50	0.00
26000	COMBUSTIBLES, LUBRICANTES Y ADITIVOS	78,454.23	78,454.23	78,454.23	78,454.23	0.00
26101	COMBUSTIBLES, LUBRICANTES Y ADITIVOS	78,454.23	78,454.23	78,454.23	78,454.23	0.00
27000	VESTUARIO, BLANCOS, PRENDAS DE PROTECCION	1,025.97	1,025.97	1,025.97	1,025.97	0.00
27201	ARTÍCULOS PARA SERVICIOS GENERALES PARA SEC	936.00	936.00	936.00	936.00	0.00

ESTADO DE NAYARIT
Presupuesto Ejercido al 31/dic/2013
(Cifras en pesos y centavos)

Tipo de Gasto:(Total)

Partida	Objeto del Gasto	Presupuesto de Egresos (Saldo Actual)				Presupuesto Ejercido por Pagar
		Comprometido	Devengado	Ejercido	Pagado	
27501	ARTÍCULOS PARA SERVICIOS GENERALES DE ORIGI	89.97	89.97	89.97	89.97	0.00
29000	HERRAMIENTAS, REFACCIONES Y ACCESORIOS M	19,158.20	19,158.20	19,158.20	19,158.20	0.00
29202	MATERIAL MENOR DE FERRETERÍA PARA USO EN E	1,118.50	1,118.50	1,118.50	1,118.50	0.00
29403	REFACCIONES Y ACCESORIOS MENORES DE CARÁC	448.00	448.00	448.00	448.00	0.00
29602	ARTÍCULOS AUTOMOTRICES MENORES	4,391.70	4,391.70	4,391.70	4,391.70	0.00
29609	PRODUCTOS MENORES DE HULE PARA EQUIPO DE T	13,200.00	13,200.00	13,200.00	13,200.00	0.00
30000	SERVICIOS GENERALES	651,362.48	651,362.48	651,362.48	651,362.48	0.00
31000	SERVICIOS BASICOS	97,055.92	97,055.92	97,055.92	97,055.92	0.00
31101	ENERGÍA ELÉCTRICA	19,221.00	19,221.00	19,221.00	19,221.00	0.00
31401	TELEFONÍA TRADICIONAL	41,689.00	41,689.00	41,689.00	41,689.00	0.00
31501	TELEFONÍA CELULAR	32,795.00	32,795.00	32,795.00	32,795.00	0.00
31801	SERVICIO POSTAL	3,350.92	3,350.92	3,350.92	3,350.92	0.00
32000	SERVICIOS DE ARRENDAMIENTO	131,911.96	131,911.96	131,911.96	131,911.96	0.00
32201	ARRENDAMIENTO DE EDIFICIOS	120,606.96	120,606.96	120,606.96	120,606.96	0.00
32701	ARRENDAMIENTO DE ACTIVOS INTANGIBLES	10,000.00	10,000.00	10,000.00	10,000.00	0.00
32901	OTROS ARRENDAMIENTOS	1,305.00	1,305.00	1,305.00	1,305.00	0.00
33000	SERVICIOS PROFESIONALES, CIENTIFICOS, TECNI	86,502.38	86,502.38	86,502.38	86,502.38	0.00
33301	SERVICIOS DE INFORMÁTICA	33,396.40	33,396.40	33,396.40	33,396.40	0.00
33602	OTROS SERVICIOS COMERCIALES	8,046.83	8,046.83	8,046.83	8,046.83	0.00
33603	IMPRESIONES DE DOCTOS.OFICIALES PARA LA PRES	10,716.08	10,716.08	10,716.08	10,716.08	0.00
33604	IMPRESIÓN Y ELABORACIÓN DE MATERIAL INFORM	34,343.07	34,343.07	34,343.07	34,343.07	0.00
34000	SERVICIOS FINANCIEROS, BANCARIOS Y COMERC	16,322.62	16,322.62	16,322.62	16,322.62	0.00
34101	COMISIONES BANCARIAS	9,431.29	9,431.29	9,431.29	9,431.29	0.00
34501	SEGUROS DE BIENES PATRIMONIALES	6,891.33	6,891.33	6,891.33	6,891.33	0.00
35000	SERVICIOS DE INSTALACION, REPARACION, MANI	79,700.40	79,700.40	79,700.40	79,700.40	0.00
35101	MANTENIMIENTO Y CONSERVACIÓN DE INMUEBLE	1,450.00	1,450.00	1,450.00	1,450.00	0.00
35201	INSTALACIÓN, REPARACIÓN Y MANTENIMIENTO DE	1,722.60	1,722.60	1,722.60	1,722.60	0.00
35301	INSTALACIÓN, REPARACIÓN Y MANTENIMIENTO DE	26,800.00	26,800.00	26,800.00	26,800.00	0.00
35501	REPARACIÓN Y MANTENIMIENTO DE EQUIPO DE TR	49,727.80	49,727.80	49,727.80	49,727.80	0.00
36000	SERVICIOS DE COMUNICACION SOCIAL Y PUBLIC	21,910.00	21,910.00	21,910.00	21,910.00	0.00
36101	DIFUSIÓN POR RADIO, TELEVISIÓN Y OTROS MEDIO	21,910.00	21,910.00	21,910.00	21,910.00	0.00
37000	SERVICIOS DE TRASLADO Y VIATICOS	199,557.00	199,557.00	199,557.00	199,557.00	0.00
37101	PASAJES AÉREOS	22,293.00	22,293.00	22,293.00	22,293.00	0.00
37201	PASAJES TERRESTRES	20,761.00	20,761.00	20,761.00	20,761.00	0.00
37501	VIÁTICOS EN EL PAÍS	144,700.00	144,700.00	144,700.00	144,700.00	0.00
37901	OTROS SERVICIOS DE TRASLADO Y HOSPEDAJE	11,803.00	11,803.00	11,803.00	11,803.00	0.00
38000	SERVICIOS OFICIALES	3,010.00	3,010.00	3,010.00	3,010.00	0.00
38301	CONGRESOS Y CONVENCIONES	2,000.00	2,000.00	2,000.00	2,000.00	0.00
38501	GASTOS DE REPRESENTACIÓN	1,010.00	1,010.00	1,010.00	1,010.00	0.00
39000	OTROS SERVICIOS GENERALES	15,392.20	15,392.20	15,392.20	15,392.20	0.00
39202	OTROS IMPUESTOS Y DERECHOS	3,405.20	3,405.20	3,405.20	3,405.20	0.00
39501	PENAS, MULTAS, ACCESORIOS Y ACTUALIZACIONE	731.00	731.00	731.00	731.00	0.00

ESTADO DE NAYARIT
Presupuesto Ejercido al 31/dic/2013
(Cifras en pesos y centavos)

Tipo de Gasto:(Total)

Partida	Objeto del Gasto	Presupuesto de Egresos (Saldo Actual)				Presupuesto Ejercido por Pagar
		Comprometido	Devengado	Ejercido	Pagado	
39902	OTROS SERVICIOS GENERALES	11,256.00	11,256.00	11,256.00	11,256.00	0.00
50000	BIENES MUEBLES, INMUEBLES E INTANGIBLES	70,046.40	70,046.40	70,046.40	70,046.40	0.00
51000	MOBILIARIO Y EQUIPO DE ADMINISTRACION	51,638.40	51,638.40	51,638.40	51,638.40	0.00
51503	EQUIPO DE COMPUTACIÓN	51,638.40	51,638.40	51,638.40	51,638.40	0.00
52000	MOBILIARIO Y EQUIPO EDUCACIONAL Y RECREA'	18,408.00	18,408.00	18,408.00	18,408.00	0.00
52301	CÁMARAS FOTOGRÁFICAS Y DE VIDEO	18,408.00	18,408.00	18,408.00	18,408.00	0.00
Total =>		4,236,458.60	4,236,458.60	4,236,458.60	4,236,458.60	0.00

LIC. JESÚS R. VELAZQUEZ GUTIÉRREZ
PRESIDENTE

L.C. NATIVIDAD GAMBOA ALVAREZ
DIRECTORA DE ADMINISTRACIÓN


OTROS ARRENDAMIENTOS	300.00	1,005.00	-	1,305.00	1,305.00	-	1,305.00	-	-	1,305.00	1,305.00
SERVICIOS PROFESIONALES, CIENTIFICOS, TECNICOS Y O	94,942.28	9,625.71	18,865.61	86,502.38	86,502.38	0.00	86,502.38	0.00	-	86,502.38	86,502.38
ASESORÍAS ASOCIADAS A CONVENIOS, TRATADOS O ACUERDO	1,000.00	-	1,000.00	-	-	-	-	-	-	-	-
SERVICIOS DE INFORMÁTICA	47,801.28	-	14,404.88	33,396.40	33,396.40	-	33,396.40	0.00	0.00	33,396.40	33,396.40
SERVICIOS DE CAPACITACIÓN	1.00	-	1.00	-	-	-	-	-	-	-	-
OTROS SERVICIOS COMERCIALES	2,040.00	6,006.83	-	8,046.83	8,046.83	-	8,046.83	-	-	8,046.83	8,046.83
IMPRESIONES DE DOCTOS.OFICIALES PARA LA PRESTACIÓN	7,900.00	2,888.08	72.00	10,716.08	10,716.08	-	10,716.08	-	-	10,716.08	10,716.08
IMPRESIÓN Y ELABORACIÓN DE MATERIAL INFORMATIVO DE	36,200.00	730.80	2,587.73	34,343.07	34,343.07	0.00	34,343.07	-	0.00	34,343.07	34,343.07
SERVICIOS FINANCIEROS, BANCARIOS Y COMERCIALES	19,888.00	77.57	3,342.95	16,322.62	16,322.62	-	16,322.62	-	-	16,322.62	16,322.62
COMISIONES BANCARIAS	10,800.00	77.57	1,446.28	9,431.29	9,431.29	-	9,431.29	-	-	9,431.29	9,431.29
SEGUROS DE BIENES PATRIMONIALES	8,787.00	-	1,895.67	6,891.33	6,891.33	-	6,891.33	-	-	6,891.33	6,891.33
PLETES Y MANOBRAS	1.00	-	1.00	-	-	-	-	-	-	-	-
SERVICIOS DE INSTALACION, REPARACION, MANTENIMIENTO	48,600.00	36,527.80	5,427.40	79,700.40	79,700.40	-	79,700.40	-	-	79,700.40	79,700.40
MANTENIMIENTO Y CONSERVACIÓN DE INMUEBLES PARA LA	5,000.00	-	3,550.00	1,450.00	1,450.00	-	1,450.00	-	-	1,450.00	1,450.00
INSTALACIÓN, REPARACIÓN Y MANTENIMIENTO DE MOBILIA	3,000.00	-	1,277.40	1,722.60	1,722.60	-	1,722.60	-	-	1,722.60	1,722.60
INSTALACIÓN, REPARACIÓN Y MANTENIMIENTO DE EQUIPO	10,000.00	16,800.00	-	26,800.00	26,800.00	-	26,800.00	-	-	26,800.00	26,800.00
REPARACIÓN Y MANTENIMIENTO DE EQUIPO DE TRANSPORTE	30,000.00	19,727.80	-	49,727.80	49,727.80	-	49,727.80	-	-	49,727.80	49,727.80
SERVICIOS DE JARDINERÍA Y FUMIGACIÓN	600.00	-	600.00	-	-	-	-	-	-	-	-
SERVICIOS DE COMUNICACION SOCIAL Y PUBLICIDAD	39,600.00	5,000.00	22,690.00	21,910.00	21,910.00	-	21,910.00	-	-	21,910.00	21,910.00
DIFUSIÓN POR RADIO, TELEVISIÓN Y OTROS MEDIOS DE M	39,600.00	5,000.00	22,690.00	21,910.00	21,910.00	-	21,910.00	-	-	21,910.00	21,910.00
SERVICIOS DE TRASLADO Y VIATICOS	152,868.00	76,493.00	29,804.00	199,557.00	199,557.00	-	199,557.00	-	-	199,557.00	199,557.00
PASAJES AÉREOS	25,000.00	22,500.00	25,207.00	22,293.00	22,293.00	-	22,293.00	-	-	22,293.00	22,293.00
PASAJES TERRESTRES	4,800.00	15,961.00	-	20,761.00	20,761.00	-	20,761.00	-	-	20,761.00	20,761.00
VIÁTICOS EN EL PAÍS	106,668.00	38,032.00	-	144,700.00	144,700.00	-	144,700.00	-	-	144,700.00	144,700.00
OTROS SERVICIOS DE TRASLADO Y HOSPEDAJE	15,600.00	-	3,797.00	11,803.00	11,803.00	-	11,803.00	-	-	11,803.00	11,803.00
SERVICIOS OFICIALES	28,001.00	3,010.00	28,001.00	3,010.00	3,010.00	-	3,010.00	-	-	3,010.00	3,010.00
CONGRESOS Y CONVENCIONES	1.00	2,000.00	1.00	2,000.00	2,000.00	-	2,000.00	-	-	2,000.00	2,000.00
GASTOS DE REPRESENTACIÓN	28,000.00	1,010.00	28,000.00	1,010.00	1,010.00	-	1,010.00	-	-	1,010.00	1,010.00
OTROS SERVICIOS GENERALES	17,719.00	-	1,326.00	15,392.20	15,392.20	-	15,392.20	-	-	15,392.20	15,392.20
OTROS IMPUESTOS Y DERECHOS	4,700.00	-	1,294.80	3,405.20	3,405.20	-	3,405.20	-	-	3,405.20	3,405.20
PENAS, MULTAS, ACCESORIOS Y ACTUALIZACIONES	1,200.00	-	469.00	731.00	731.00	-	731.00	-	-	731.00	731.00
IMPUESTO SOBRE NÓMINAS Y OTROS QUE SE DERIVEN DE U	1.00	-	1.00	-	-	-	-	-	-	-	-
OTROS SERVICIOS GENERALES	11,818.00	-	562.00	11,256.00	11,256.00	-	11,256.00	-	-	11,256.00	11,256.00
BIENES MUEBLES, INMUEBLES E INTANGIBLES	3,503.00	66,546.40	3.00	70,046.40	70,046.40	-	70,046.40	-	-	70,046.40	70,046.40
MOBILIARIO Y EQUIPO DE ADMINISTRACION	3.00	51,638.40	3.00	51,638.40	51,638.40	-	51,638.40	-	-	51,638.40	51,638.40
MOBILIARIO Y EQUIPO	1.00	-	1.00	-	-	-	-	-	-	-	-
EQUIPO DE COMPUTACIÓN	-	51,638.40	-	51,638.40	51,638.40	-	51,638.40	-	-	51,638.40	51,638.40
OTROS EQUIPOS DE COMUNICACIÓN	1.00	-	1.00	-	-	-	-	-	-	-	-
OTRO MOBILIARIO Y EQUIPO	1.00	-	1.00	-	-	-	-	-	-	-	-
MOBILIARIO Y EQUIPO EDUCACIONAL Y RECREATIVO	3,500.00	14,908.00	-	18,408.00	18,408.00	-	18,408.00	-	-	18,408.00	18,408.00
CÁMARAS FOTOGRAFICAS Y DE VIDEO	3,500.00	14,908.00	-	18,408.00	18,408.00	-	18,408.00	-	-	18,408.00	18,408.00
	4,191,708.60	343,768.08	299,018.08	4,236,458.60	4,236,458.60	0.00	4,236,458.60	0.00	0.00	4,236,458.60	4,236,458.60

ITAI
ESTADO DE NAYARIT
Presupuesto de Egresos por Dependencias al 31/dic/13
(Cifras en pesos y centavos)

Tipo de Gasto:(Total)

Clave	Unidad Administrativa	Presupuesto de Egresos					Por Ejercer
		Modificado	Comprometido	Devengo	Ejercido	Pagado	
		4,236,458.60	4,236,458.60	4,236,458.60	4,236,458.60	4,236,458.60	0.00
01	ITAI NAYARIT	4,191,708.60	4,191,708.60	4,191,708.60	4,191,708.60	4,191,708.60	0.00
02	DIPLOMADO	44,750.00	44,750.00	44,750.00	44,750.00	44,750.00	0.00
Total =>		4,236,458.60	4,236,458.60	4,236,458.60	4,236,458.60	4,236,458.60	0.00


LIC. JESÚS R. VELÁZQUEZ GUTIÉRREZ
PRESIDENTE


LIC. NATIVIDAD GAMBOA ALVAREZ
DIRECTORA DE ADMINISTRACIÓN

ITAI
ESTADO DE NAYARIT
Presupuesto Ejercido al 31/dic/2013
(Cifras en pesos y centavos)

Tipo de Gasto:(Total)

Partida	Objeto del Gasto	Presupuesto de Egresos (Saldo Actual)				Presupuesto Ejercido por Pagar
		Comprometido	Devengado	Ejercido	Pagado	
10000	SERVICIOS PERSONALES	3,273,856.32	3,273,856.32	3,273,856.32	3,273,856.32	0.00
11000	REMUNERACIONES AL PERSONAL DE CARACTER	1,006,003.81	1,006,003.81	1,006,003.81	1,006,003.81	0.00
11302	SUELDOS AL PERSONAL DE CONFIANZA	970,599.99	970,599.99	970,599.99	970,599.99	0.00
11306	AJUSTE DE CALENDARIO	35,403.82	35,403.82	35,403.82	35,403.82	0.00
12000	REMUNERACIONES AL PERSONAL DE CARACTER	57,022.79	57,022.79	57,022.79	57,022.79	0.00
12101	CONTRATOS POR HONORARIOS ASIMILABLES A SAL	57,022.79	57,022.79	57,022.79	57,022.79	0.00
13000	REMUNERACIONES ADICIONALES Y ESPECIALES	2,121,181.17	2,121,181.17	2,121,181.17	2,121,181.17	0.00
13201	PRIMAS DE VACACIONES	70,557.64	70,557.64	70,557.64	70,557.64	0.00
13203	GRATIFICACIÓN DE FIN DE AÑO	411,074.77	411,074.77	411,074.77	411,074.77	0.00
13401	COMPENSACIONES ORDINARIAS	1,540,553.76	1,540,553.76	1,540,553.76	1,540,553.76	0.00
13402	COMPENSACIONES EXTRAORDINARIAS	98,995.00	98,995.00	98,995.00	98,995.00	0.00
14000	SEGURIDAD SOCIAL	83,510.00	83,510.00	83,510.00	83,510.00	0.00
14103	APORTACIONES DE SEGURIDAD SOCIAL CON INSTI	83,510.00	83,510.00	83,510.00	83,510.00	0.00
15000	OTRAS PRESTACIONES SOCIALES Y ECONOMICAS	6,138.55	6,138.55	6,138.55	6,138.55	0.00
15901	OTRAS PRESTACIONES SOCIALES Y ECONOMICAS	6,138.55	6,138.55	6,138.55	6,138.55	0.00
20000	MATERIALES Y SUMINISTROS	241,193.40	241,193.40	241,193.40	241,193.40	0.00
21000	MATERIALES DE ADMINISTRACION, EMISION DE I	67,763.41	67,763.41	67,763.41	67,763.41	0.00
21101	MATERIALES PARA SERVICIO EN GENERAL	3,673.50	3,673.50	3,673.50	3,673.50	0.00
21102	ARTÍCULOS Y MATERIAL DE OFICINA	6,642.27	6,642.27	6,642.27	6,642.27	0.00
21103	MATERIALES DE FERRETERÍA PARA OFICINAS	30.00	30.00	30.00	30.00	0.00
21106	PRODUCTOS DE PAPEL Y HULE PARA USO EN OFICI	16,659.99	16,659.99	16,659.99	16,659.99	0.00
21202	MATERIAL PARA USO FOTOGRAFÍCO Y CINEMATOG	139.00	139.00	139.00	139.00	0.00
21401	SUMINISTROS INFORMÁTICOS	23,810.08	23,810.08	23,810.08	23,810.08	0.00
21505	PRODUCTOS IMPRESOS EN PAPEL	10,157.00	10,157.00	10,157.00	10,157.00	0.00
21601	MATERIALES Y ARTÍCULOS DE LIMPIEZA	2,353.76	2,353.76	2,353.76	2,353.76	0.00
21602	PRODUCTOS DE PAPEL PARA LIMPIEZA	3,828.47	3,828.47	3,828.47	3,828.47	0.00
21603	PRODUCTOS TEXTILES PARA LIMPIEZA	469.34	469.34	469.34	469.34	0.00
22000	ALIMENTOS Y UTENSILIOS	72,220.09	72,220.09	72,220.09	72,220.09	0.00
22105	PRODUCTOS DIVERSOS PARA ALIMENTACIÓN DE PE	69,803.87	69,803.87	69,803.87	69,803.87	0.00
22302	ARTÍCULOS PARA EL SERVICIO DE ALIMENTACIÓN	2,416.22	2,416.22	2,416.22	2,416.22	0.00
24000	MATERIALES Y ARTICULOS DE CONSTRUCCION Y	2,558.00	2,558.00	2,558.00	2,558.00	0.00
24601	ACCESORIOS Y MATERIAL ELÉCTRICO	1,028.00	1,028.00	1,028.00	1,028.00	0.00
24701	ACCESORIOS Y MATERIAL ELÉCTRICO PARA LA COI	600.00	600.00	600.00	600.00	0.00
24807	PRODUCTOS DE PLÁSTICO, PVC Y SIMILARES PARA	930.00	930.00	930.00	930.00	0.00
25000	PRODUCTOS QUIMICOS, FARMACEUTICOS Y DE L.	13.50	13.50	13.50	13.50	0.00
25201	FERTILIZANTES, PESTICIDAS Y OTROS AGROQUÍMIC	13.50	13.50	13.50	13.50	0.00
26000	COMBUSTIBLES, LUBRICANTES Y ADITIVOS	78,454.23	78,454.23	78,454.23	78,454.23	0.00
26101	COMBUSTIBLES, LUBRICANTES Y ADITIVOS	78,454.23	78,454.23	78,454.23	78,454.23	0.00
27000	VESTUARIO, BLANCOS, PRENDAS DE PROTECCION	1,025.97	1,025.97	1,025.97	1,025.97	0.00
27201	ARTÍCULOS PARA SERVICIOS GENERALES PARA SEC	936.00	936.00	936.00	936.00	0.00

ESTADO DE NAYARIT
Presupuesto Ejercido al 31/dic/2013
(Cifras en pesos y centavos)

Tipo de Gasto:(Total)

Partida	Objeto del Gasto	Presupuesto de Egresos (Saldo Actual)				Presupuesto
		Comprometido	Devengado	Ejercido	Pagado	por Pagar
27501	ARTÍCULOS PARA SERVICIOS GENERALES DE ORIGI	89.97	89.97	89.97	89.97	0.00
29000	HERRAMIENTAS, REFACCIONES Y ACCESORIOS M	19,158.20	19,158.20	19,158.20	19,158.20	0.00
29202	MATERIAL MENOR DE FERRETERÍA PARA USO EN EI	1,118.50	1,118.50	1,118.50	1,118.50	0.00
29403	REFACCIONES Y ACCESORIOS MENORES DE CARÁC	448.00	448.00	448.00	448.00	0.00
29602	ARTÍCULOS AUTOMOTRICES MENORES	4,391.70	4,391.70	4,391.70	4,391.70	0.00
29609	PRODUCTOS MENORES DE HULE PARA EQUIPO DE T	13,200.00	13,200.00	13,200.00	13,200.00	0.00
30000	SERVICIOS GENERALES	651,362.48	651,362.48	651,362.48	651,362.48	0.00
31000	SERVICIOS BASICOS	97,055.92	97,055.92	97,055.92	97,055.92	0.00
31101	ENERGÍA ELÉCTRICA	19,221.00	19,221.00	19,221.00	19,221.00	0.00
31401	TELEFONÍA TRADICIONAL	41,689.00	41,689.00	41,689.00	41,689.00	0.00
31501	TELEFONÍA CELULAR	32,795.00	32,795.00	32,795.00	32,795.00	0.00
31801	SERVICIO POSTAL	3,350.92	3,350.92	3,350.92	3,350.92	0.00
32000	SERVICIOS DE ARRENDAMIENTO	131,911.96	131,911.96	131,911.96	131,911.96	0.00
32201	ARRENDAMIENTO DE EDIFICIOS	120,606.96	120,606.96	120,606.96	120,606.96	0.00
32701	ARRENDAMIENTO DE ACTIVOS INTANGIBLES	10,000.00	10,000.00	10,000.00	10,000.00	0.00
32901	OTROS ARRENDAMIENTOS	1,305.00	1,305.00	1,305.00	1,305.00	0.00
33000	SERVICIOS PROFESIONALES, CIENTIFICOS, TECNI	86,502.38	86,502.38	86,502.38	86,502.38	0.00
33301	SERVICIOS DE INFORMÁTICA	33,396.40	33,396.40	33,396.40	33,396.40	0.00
33602	OTROS SERVICIOS COMERCIALES	8,046.83	8,046.83	8,046.83	8,046.83	0.00
33603	IMPRESIONES DE DOCTOS.OFICIALES PARA LA PRES	10,716.08	10,716.08	10,716.08	10,716.08	0.00
33604	IMPRESIÓN Y ELABORACIÓN DE MATERIAL INFORM	34,343.07	34,343.07	34,343.07	34,343.07	0.00
34000	SERVICIOS FINANCIEROS, BANCARIOS Y COMERC	16,322.62	16,322.62	16,322.62	16,322.62	0.00
34101	COMISIONES BANCARIAS	9,431.29	9,431.29	9,431.29	9,431.29	0.00
34501	SEGUROS DE BIENES PATRIMONIALES	6,891.33	6,891.33	6,891.33	6,891.33	0.00
35000	SERVICIOS DE INSTALACION, REPARACION, MANI	79,700.40	79,700.40	79,700.40	79,700.40	0.00
35101	MANTENIMIENTO Y CONSERVACIÓN DE INMUEBLE	1,450.00	1,450.00	1,450.00	1,450.00	0.00
35201	INSTALACIÓN, REPARACIÓN Y MANTENIMIENTO DE	1,722.60	1,722.60	1,722.60	1,722.60	0.00
35301	INSTALACIÓN, REPARACIÓN Y MANTENIMIENTO DE	26,800.00	26,800.00	26,800.00	26,800.00	0.00
35501	REPARACIÓN Y MANTENIMIENTO DE EQUIPO DE TR	49,727.80	49,727.80	49,727.80	49,727.80	0.00
36000	SERVICIOS DE COMUNICACION SOCIAL Y PUBLIC	21,910.00	21,910.00	21,910.00	21,910.00	0.00
36101	DIFUSIÓN POR RADIO, TELEVISIÓN Y OTROS MEDIO	21,910.00	21,910.00	21,910.00	21,910.00	0.00
37000	SERVICIOS DE TRASLADO Y VIATICOS	199,557.00	199,557.00	199,557.00	199,557.00	0.00
37101	PASAJES AÉREOS	22,293.00	22,293.00	22,293.00	22,293.00	0.00
37201	PASAJES TERRESTRES	20,761.00	20,761.00	20,761.00	20,761.00	0.00
37501	VIÁTICOS EN EL PAÍS	144,700.00	144,700.00	144,700.00	144,700.00	0.00
37901	OTROS SERVICIOS DE TRASLADO Y HOSPEDAJE	11,803.00	11,803.00	11,803.00	11,803.00	0.00
38000	SERVICIOS OFICIALES	3,010.00	3,010.00	3,010.00	3,010.00	0.00
38301	CONGRESOS Y CONVENCIONES	2,000.00	2,000.00	2,000.00	2,000.00	0.00
38501	GASTOS DE REPRESENTACIÓN	1,010.00	1,010.00	1,010.00	1,010.00	0.00
39000	OTROS SERVICIOS GENERALES	15,392.20	15,392.20	15,392.20	15,392.20	0.00
39202	OTROS IMPUESTOS Y DERECHOS	3,405.20	3,405.20	3,405.20	3,405.20	0.00
39501	PENAS, MULTAS, ACCESORIOS Y ACTUALIZACIONE	731.00	731.00	731.00	731.00	0.00


[Handwritten signature and scribbles]

ESTADO DE NAYARIT
Presupuesto Ejercido al 31/dic/2013
(Cifras en pesos y centavos)

Tipo de Gasto:(Total)

Partida	Objeto del Gasto	Presupuesto de Egresos (Saldo Actual)				Presupuesto Ejercido por Pagar
		Comprometido	Devengado	Ejercido	Pagado	
39902	OTROS SERVICIOS GENERALES	11,256.00	11,256.00	11,256.00	11,256.00	0.00
50000	BIENES MUEBLES, INMUEBLES E INTANGIBLES	70,046.40	70,046.40	70,046.40	70,046.40	0.00
51000	MOBILIARIO Y EQUIPO DE ADMINISTRACION	51,638.40	51,638.40	51,638.40	51,638.40	0.00
51503	EQUIPO DE COMPUTACIÓN	51,638.40	51,638.40	51,638.40	51,638.40	0.00
52000	MOBILIARIO Y EQUIPO EDUCACIONAL Y RECREA	18,408.00	18,408.00	18,408.00	18,408.00	0.00
52301	CÁMARAS FOTOGRÁFICAS Y DE VIDEO	18,408.00	18,408.00	18,408.00	18,408.00	0.00
Total =>		4,236,458.60	4,236,458.60	4,236,458.60	4,236,458.60	0.00


LIC. JESÚS B. VELÁZQUEZ GUTIÉRREZ
PRESIDENTE


LIC. NATIVIDAD GAMBOA ALVAREZ
DIRECTORA DE ADMINISTRACIÓN

ESTADO DEL EJERCICIO DEL PRESUPUESTO POR CAPITULO DEL GASTO

Fecha de Impresión:

Indetec
SACG3618ITAI
ESTADO DE NAYARIT
Asignación Presupuestal de Egresos al 31/dic/2013
(Cifras en pesos y centavos)

Objeto del Gasto	PRESUPUESTO DE EGRESOS				Presupuesto Disponible para		Comprometido		Presupuesto		Cuentas	
	Aprobado	Ampliaciones	Reducciones	Modificado	Comprometido	Devengado	No Devengado	Devengado	Sim Devengado	Ejercido	Pagado	por Pagar
SERVICIOS PERSONALES	3,301,993.42	90,343.43	118,480.53	3,273,856.32	3,273,856.32	0.00	3,273,856.32	0.00	0.00	3,273,856.32	3,273,856.32	0.00
REMUNERACIONES AL PERSONAL DE CARACTER PERMANENTE	980,998.33	25,588.81	583.33	1,006,003.81	1,006,003.81	-	1,006,003.81	-	-	1,006,003.81	1,006,003.81	-
SUILDOS AL PERSONAL DE CONFIANZA	948,000.00	22,600.00	0.01	970,599.99	970,599.99	-	970,599.99	-	-	970,599.99	970,599.99	-
AJUSTE DE CALENDARIO	32,998.33	2,988.81	583.32	35,403.82	35,403.82	-	35,403.82	-	-	35,403.82	35,403.82	-
REMUNERACIONES AL PERSONAL DE CARACTER TRANSITORIO	106,500.00	27,075.42	76,552.63	57,022.79	57,022.79	0.00	57,022.79	0.00	0.00	57,022.79	57,022.79	0.00
CONTRATOS POR HONORARIOS ASIMILABLES A SALARIOS	106,500.00	27,075.42	76,552.63	57,022.79	57,022.79	0.00	57,022.79	0.00	0.00	57,022.79	57,022.79	0.00
REMUNERACIONES ADICIONALES Y ESPECIALES	2,121,335.09	34,749.20	34,903.12	2,121,181.17	2,121,181.17	0.00	2,121,181.17	0.00	0.00	2,121,181.17	2,121,181.17	0.00
PRIMAS DE VACACIONES	65,996.67	5,977.63	1,416.66	70,557.64	70,557.64	-	70,557.64	-	-	70,557.64	70,557.64	0.00
GRATIFICACIÓN DE FIN DE AÑO	395,980.00	15,094.77	-	411,074.77	411,074.77	-	411,074.77	0.00	0.00	411,074.77	411,074.77	0.00
COMPENSACIONES ORDINARIAS	1,560,363.42	13,676.80	33,486.46	1,540,553.76	1,540,553.76	0.00	1,540,553.76	0.00	0.00	1,540,553.76	1,540,553.76	0.00
COMPENSACIONES EXTRAORDINARIAS	98,995.00	-	-	98,995.00	98,995.00	-	98,995.00	-	-	98,995.00	98,995.00	-
SEGURIDAD SOCIAL	80,580.00	2,930.00	-	83,510.00	83,510.00	-	83,510.00	-	-	83,510.00	83,510.00	-
APORTACIONES DE SEGURIDAD SOCIAL CON INSTITUCIONES	80,580.00	2,930.00	-	83,510.00	83,510.00	-	83,510.00	-	-	83,510.00	83,510.00	-
OTRAS PRESTACIONES SOCIALES Y ECONOMICAS	12,580.00	-	6,441.45	6,138.55	6,138.55	-	6,138.55	-	-	6,138.55	6,138.55	-
PAGO DE LIQUIDACIONES	1.00	-	1.00	-	-	-	-	-	-	-	-	-
APOYOS A LA CAPACITACIÓN DE LOS SERVIDORES PÚBLICO	1.00	-	1.00	-	-	-	-	-	-	-	-	-
OTRAS PRESTACIONES SOCIALES Y ECONOMICAS	12,578.00	-	6,439.45	6,138.55	6,138.55	-	6,138.55	-	-	6,138.55	6,138.55	-
MATERIALES Y SUMINISTROS	247,786.70	55,139.17	61,732.47	241,193.40	241,193.40	0.00	241,193.40	0.00	0.00	241,193.40	241,193.40	0.00
MATERIALES DE ADMINISTRACION, EMISION DE DOCUMENTO	88,994.70	16,445.88	29,677.09	67,763.41	67,763.41	0.00	67,763.41	-	0.00	67,763.41	67,763.41	0.00
MATERIALES PARA SERVICIO EN GENERAL	3,600.00	2,088.00	2,014.50	3,673.50	3,673.50	-	3,673.50	-	-	3,673.50	3,673.50	-
ARTÍCULOS Y MATERIAL DE OFICINA	800.00	6,758.27	916.00	6,642.27	6,642.27	0.00	6,642.27	-	0.00	6,642.27	6,642.27	-
MATERIALES DE FERRETERÍA PARA OFICINAS	300.00	-	270.00	30.00	30.00	-	30.00	-	-	30.00	30.00	-
PRODUCTOS DE PAPEL Y HUI. PARA USO EN OFICINAS	22,000.00	386.44	5,726.45	16,659.99	16,659.99	0.00	16,659.99	-	0.00	16,659.99	16,659.99	0.00
MATERIAL PARA USO FOTOGRÁFICO Y CINEMATOGRAFICO	8,000.00	-	7,861.00	139.00	139.00	-	139.00	-	-	139.00	139.00	-
MATERIAL DE PINTURA Y DIBUJO PARA USO EN IMPRESIÓN	3,250.00	-	3,250.00	-	-	-	-	-	-	-	-	-
SUMINISTROS INFORMÁTICOS	25,144.70	3,315.28	4,449.90	23,810.08	23,810.08	-	23,810.08	-	0.00	23,810.08	23,810.08	-
PRODUCTOS IMPRESOS EN PAPEL	10,200.00	2,500.00	10,157.00	10,157.00	10,157.00	-	10,157.00	-	-	10,157.00	10,157.00	-
MATERIALES Y ARTÍCULOS DE LIMPIEZA	5,000.00	-	2,646.24	2,353.76	2,353.76	0.00	2,353.76	-	0.00	2,353.76	2,353.76	0.00
PRODUCTOS DE PAPEL PARA LIMPIEZA	2,400.00	1,428.47	-	3,828.47	3,828.47	-	3,828.47	-	-	3,828.47	3,828.47	-
PRODUCTOS TEXTILES PARA LIMPIEZA	300.00	169.34	-	469.34	469.34	-	469.34	-	-	469.34	469.34	-
ALIMENTOS Y UTENSILIOS	54,600.00	23,007.17	5,387.88	72,220.09	72,220.09	0.00	72,220.09	-	0.00	72,220.09	72,220.09	-
PRODUCTOS DIVERSOS PARA ALIMENTACIÓN DE PERSONAS	51,000.00	22,039.19	3,235.32	69,803.87	69,803.87	-	69,803.87	-	-	69,803.87	69,803.87	-
ARTÍCULOS PARA EL SERVICIO DE ALIMENTACIÓN	3,600.00	967.98	2,151.76	2,416.22	2,416.22	0.00	2,416.22	-	0.00	2,416.22	2,416.22	-
MATERIALES Y ARTICULOS DE CONSTRUCCION Y DE REPARA	3,800.00	2,418.00	2,560.00	2,558.00	2,558.00	-	2,558.00	-	-	2,558.00	2,558.00	-
ACCESORIOS Y MATERIAL ELÉCTRICO	500.00	1,418.00	890.00	1,028.00	1,028.00	-	1,028.00	-	-	1,028.00	1,028.00	-
ACCESORIOS Y MATERIAL ELÉCTRICO PARA LA CONSTRUCCI	2,000.00	-	1,400.00	600.00	600.00	-	600.00	-	-	600.00	600.00	-
MATERIAL DE FERRETERÍA PARA LA CONSTRUCCIÓN	200.00	-	200.00	-	-	-	-	-	-	-	-	-
PRODUCTOS DE PLÁSTICO, PVC Y SIMILARES PARA LA CON	300.00	1,000.00	370.00	930.00	930.00	-	930.00	-	-	930.00	930.00	-
PRODUCTOS QUIMICOS, FARMACEUTICOS Y DE LABORATORIO	9,430.00	-	9,416.50	13.50	13.50	-	13.50	-	-	13.50	13.50	-
SUBSTANCIAS Y PRODUCTOS QUÍMICOS BÁSICOS	300.00	-	300.00	-	-	-	-	-	-	-	-	-
ERTILIZANTES, PESTICIDAS Y OTROS AGROQUÍMICOS	300.00	-	286.50	13.50	13.50	-	13.50	-	-	13.50	13.50	-
MEDICINAS Y PRODUCTOS FARMACÉUTICOS DE APLICACIÓN	8,830.00	-	8,830.00	-	-	-	-	-	-	-	-	-
COMBUSTIBLES, LUBRICANTES Y ADITIVOS	66,512.00	12,242.23	300.00	78,454.23	78,454.23	-	78,454.23	0.00	0.00	78,454.23	78,454.23	-
COMBUSTIBLES, LUBRICANTES Y ADITIVOS	66,512.00	12,242.23	300.00	78,454.23	78,454.23	-	78,454.23	0.00	0.00	78,454.23	78,454.23	-
VESTUARIO, BLANCOS, PRENDAS DE PROTECCION Y ARTICU	7,250.00	1,025.97	7,250.00	1,025.97	1,025.97	0.00	1,025.97	-	0.00	1,025.97	1,025.97	-
PRODUCTOS TEXTILES ADQUIRIDOS COMO VESTUARIO Y UNI	7,000.00	-	7,000.00	-	-	-	-	-	-	-	-	-
ARTÍCULOS PARA SERVICIOS GENERALES PARA SEGURIDAD	-	936.00	-	936.00	936.00	-	936.00	-	-	936.00	936.00	-
ARTÍCULOS PARA SERVICIOS GENERALES DE ORIGEN TEXTI	250.00	89.97	250.00	89.97	89.97	0.00	89.97	-	0.00	89.97	89.97	-
HERRAMIENTAS, REFACCIONES Y ACCESORIOS MENORES	26,000.00	-	6,841.80	19,158.20	19,158.20	0.00	19,158.20	0.00	-	19,158.20	19,158.20	-
MATERIAL MENOR DE FERRETERÍA PARA USO EN EDIFICIOS	1,200.00	-	81.50	1,118.50	1,118.50	-	1,118.50	-	-	1,118.50	1,118.50	-
REFACCIONES Y ACCESORIOS MENORES DE CARÁCTER INFOR	1,200.00	-	752.00	448.00	448.00	-	448.00	-	-	448.00	448.00	-
ARTÍCULOS AUTOMOTRICES MENORES	9,600.00	-	5,208.30	4,391.70	4,391.70	0.00	4,391.70	0.00	-	4,391.70	4,391.70	-
PRODUCTOS MENORES DE HUI.F PARA EQUIPO DE TRANSPORT	14,000.00	-	800.00	13,200.00	13,200.00	-	13,200.00	-	-	13,200.00	13,200.00	-
SERVICIOS GENERALES	638,425.48	131,739.08	118,802.08	651,362.48	651,362.48	0.00	651,362.48	0.00	0.00	651,362.48	651,362.48	-
SERVICIOS BASICOS	106,000.00	-	8,944.88	97,055.92	97,055.92	-	97,055.92	-	-	97,055.92	97,055.92	-
ENERGÍA ELÉCTRICA	20,000.00	-	779.00	19,221.00	19,221.00	-	19,221.00	-	-	19,221.00	19,221.00	-
TELEFONIA TRADICIONAL	46,000.00	-	4,311.00	41,689.00	41,689.00	-	41,689.00	-	-	41,689.00	41,689.00	-
TELEFONIA CELULAR	34,000.00	-	1,205.00	32,795.00	32,795.00	-	32,795.00	-	-	32,795.00	32,795.00	-
SERVICIO POSTAL	6,000.00	-	2,649.08	3,350.92	3,350.92	-	3,350.92	-	-	3,350.92	3,350.92	-
SERVICIOS DE ARRENDAMIENTO	131,907.20	1,005.00	1,000.24	131,911.96	131,911.96	0.00	131,911.96	-	0.00	131,911.96	131,911.96	-
ARRENDAMIENTO DE EDIFICIOS	120,607.20	-	0.24	120,606.96	120,606.96	0.00	120,606.96	-	0.00	120,606.96	120,606.96	-
ARRENDAMIENTO DE ACTIVOS INTANGIBLES	11,000.00	-	1,000.00	10,000.00	10,000.00	-	10,000.00	-	-	10,000.00	10,000.00	-

OTROS ARRANDEMIENTOS	300.00	1,005.00	-	1,305.00	1,305.00	-	1,305.00	-	1,305.00	1,305.00	-
SERVICIOS PROFESIONALES, CIENTIFICOS, TECNICOS Y O	94,942.28	9,625.71	18,065.61	86,502.38	86,502.38	0.00	86,502.38	0.00	86,502.38	86,502.38	86,502.38
ASESORIAS ASOCIADAS A CONVENIOS, TRATADOS O ACUERD	1,000.00	-	1,000.00	-	-	-	-	-	-	-	-
SERVICIOS DE INFORMÁTICA	47,801.28	-	14,404.88	33,396.40	33,396.40	-	33,396.40	0.00	0.00	33,396.40	33,396.40
SERVICIOS DE CAPACITACIÓN	1.00	-	1.00	-	-	-	-	-	-	-	-
OTROS SERVICIOS COMERCIALES	2,040.00	6,006.83	-	8,046.83	8,046.83	-	8,046.83	-	-	8,046.83	8,046.83
IMPRESIONES DE DOCTOS OFICIALES PARA LA PRESTACIÓN	7,900.00	2,888.08	72.00	10,716.08	10,716.08	-	10,716.08	-	-	10,716.08	10,716.08
IMPRESIÓN Y ELABORACIÓN DE MATERIAL INFORMATIVO DE	36,200.00	730.80	2,587.73	34,343.07	34,343.07	0.00	34,343.07	-	0.00	34,343.07	34,343.07
SERVICIOS FINANCIEROS, BANCARIOS Y COMERCIALES	19,889.00	77.57	3,342.95	16,322.62	16,322.62	-	16,322.62	-	-	16,322.62	16,322.62
COMISIONES BANCARIAS	10,800.00	77.57	1,446.28	9,431.29	9,431.29	-	9,431.29	-	-	9,431.29	9,431.29
SEGUROS DE BIENES PATRIMONIALES	8,787.00	-	1,895.67	6,891.33	6,891.33	-	6,891.33	-	-	6,891.33	6,891.33
FLETES Y MANIOBRAS	1.00	-	1.00	-	-	-	-	-	-	-	-
SERVICIOS DE INSTALACION, REPARACION, MANTENIMIENT	48,600.00	36,527.80	5,427.40	79,700.40	79,700.40	-	79,700.40	-	-	79,700.40	79,700.40
MANTENIMIENTO Y CONSERVACIÓN DE INMUEBLES PARA LA	5,000.00	-	3,550.00	1,450.00	1,450.00	-	1,450.00	-	-	1,450.00	1,450.00
INSTALACIÓN, REPARACIÓN Y MANTENIMIENTO DE MOBILIA	3,000.00	-	1,277.40	1,722.60	1,722.60	-	1,722.60	-	-	1,722.60	1,722.60
INSTALACIÓN, REPARACIÓN Y MANTENIMIENTO DE EQUIPO	10,000.00	16,800.00	-	26,800.00	26,800.00	-	26,800.00	-	-	26,800.00	26,800.00
REPARACIÓN Y MANTENIMIENTO DE EQUIPO DE TRANSPORTE	30,000.00	19,727.80	-	49,727.80	49,727.80	-	49,727.80	-	-	49,727.80	49,727.80
SERVICIOS DE JARDINERÍA Y FUMIGACIÓN	600.00	-	600.00	-	-	-	-	-	-	-	-
SERVICIOS DE COMUNICACION SOCIAL Y PUBLICIDAD	39,600.00	5,000.00	22,690.00	21,910.00	21,910.00	-	21,910.00	-	-	21,910.00	21,910.00
DIFUSIÓN POR RADIO, TELEVISIÓN Y OTROS MEDIOS DE M	39,600.00	5,000.00	22,690.00	21,910.00	21,910.00	-	21,910.00	-	-	21,910.00	21,910.00
SERVICIOS DE TRASLADO Y VIATICOS	152,068.00	76,493.00	29,804.00	199,557.00	199,557.00	-	199,557.00	-	-	199,557.00	199,557.00
PASAJES AÉREOS	25,000.00	22,500.00	25,207.00	22,293.00	22,293.00	-	22,293.00	-	-	22,293.00	22,293.00
PASAJES TERRESTRES	4,800.00	15,961.00	-	20,761.00	20,761.00	-	20,761.00	-	-	20,761.00	20,761.00
VIÁTICOS EN EL PAÍS	106,668.00	38,032.00	-	144,700.00	144,700.00	-	144,700.00	-	-	144,700.00	144,700.00
OTROS SERVICIOS DE TRASLADO Y HOSPEDAJE	15,600.00	-	3,797.00	11,803.00	11,803.00	-	11,803.00	-	-	11,803.00	11,803.00
SERVICIOS OFICIALES	28,001.00	3,010.00	28,001.00	3,010.00	3,010.00	-	3,010.00	-	-	3,010.00	3,010.00
CONGRESOS Y CONVENCIONES	1.00	2,000.00	1.00	2,000.00	2,000.00	-	2,000.00	-	-	2,000.00	2,000.00
GASTOS DE REPRESENTACIÓN	28,000.00	1,010.00	28,000.00	1,010.00	1,010.00	-	1,010.00	-	-	1,010.00	1,010.00
OTROS SERVICIOS GENERALES	17,719.00	-	2,326.80	15,392.20	15,392.20	-	15,392.20	-	-	15,392.20	15,392.20
OTROS IMPUESTOS Y DERECHOS	4,700.00	-	1,294.80	3,405.20	3,405.20	-	3,405.20	-	-	3,405.20	3,405.20
PENAS, MULTAS, ACCESORIOS Y ACTUALIZACIONES	1,200.00	-	469.00	731.00	731.00	-	731.00	-	-	731.00	731.00
IMPUESTO SOBRE NÓMINAS Y OTROS QUE SE DERIVEN DE U	1.00	-	1.00	-	-	-	-	-	-	-	-
OTROS SERVICIOS GENERALES	11,818.00	-	562.00	11,256.00	11,256.00	-	11,256.00	-	-	11,256.00	11,256.00
BIENES MUEBLES, INMUEBLES E INTANGIBLES	3,503.00	66,546.40	3.00	70,046.40	70,046.40	-	70,046.40	-	-	70,046.40	70,046.40
MOBILIARIO Y EQUIPO DE ADMINISTRACION	3.00	51,638.40	3.00	51,638.40	51,638.40	-	51,638.40	-	-	51,638.40	51,638.40
MOBILIARIO Y EQUIPO	1.00	-	1.00	-	-	-	-	-	-	-	-
EQUIPO DE COMPUTACIÓN	-	51,638.40	-	51,638.40	51,638.40	-	51,638.40	-	-	51,638.40	51,638.40
OTROS EQUIPOS DE COMUNICACIÓN	1.00	-	1.00	-	-	-	-	-	-	-	-
OTRO MOBILIARIO Y EQUIPO	1.00	-	1.00	-	-	-	-	-	-	-	-
MOBILIARIO Y EQUIPO EDUCACIONAL Y RECREATIVO	3,500.00	14,908.00	-	18,408.00	18,408.00	-	18,408.00	-	-	18,408.00	18,408.00
CÁMARAS FOTOGRAFICAS Y DE VIDEO	3,500.00	14,908.00	-	18,408.00	18,408.00	-	18,408.00	-	-	18,408.00	18,408.00
TOTAL	4,191,708.60	343,768.08	299,018.08	4,236,458.60	4,236,458.60	0.00	4,236,458.60	0.00	0.00	4,236,458.60	4,236,458.60



Con respecto al formato "Único en que se reporta el informe trimestral a la SHCP"; el cual se solicita en la **Guía para la Integración de la Cuanta Pública 2013**, se informa que dicho formato no aplica para el Instituto de Transparencia y Acceso a la Información Pública del Estado de Nayarit, ya que no se reporta ante la SHCP ningún informe trimestral.



LIC. Jesús R. Velázquez Gutiérrez
Presidente



L.C. Natividad Gamboa Álvarez
Directora de Administración

INSTITUTO DE TRANSPARENCIA Y ACCESO A LA INFORMACIÓN PÚBLICA DEL ESTADO DE NAYARIT
PRESUPUESTO BASADO EN RESULTADOS
FICHA TÉCNICA DEL PROGRAMA PRESUPUESTAL

I. VINCULACIÓN PLANEACIÓN-PROGRAMACIÓN-PRESUPUESTACIÓN

Plan Estatal de Desarrollo 2011-2017:

Estratégico:	Temática Estratégica:	Programa Estatal:
Gobernabilidad	Modelo de Gestión Pública y Transparencia	Programa de Modernización de la Administración Pública Estatal
Objetivo General:	Objetivo Específico:	
Lograr la convivencia armónica entre el gobierno y los intereses públicos, económicos y políticos en el marco del sistema de dirección de la gobierno estatal y servicio al ciudadano mediante y asegurar los resultados.	Implementar el modelo de transparencia en la Administración Pública del Estado para elevar la transparencia y modernizar los procesos administrativos.	

Presupuesto de Egresos 2013:

Finalidad funcional del Gasto:	Gobierno
--------------------------------	-----------------

Programa Presupuestal (PP):

Clave Funcional:	Nombre del PP:	PP principal	PP indirecto	Gasto Corrient.	Gasto Invers.
01 08 04 01	Transparencia y Rendición de Cuentas	x		x	

Descripción de la clasificación funcional del PP

Finalidad:	01 Gobierno
Función:	01 08 Otros Servicios Generales
Subfunción:	01 08 04 Acceso a la Información Pública Gubernamental

II. DESCRIPCIÓN GENERAL DEL PROGRAMA PRESUPUESTAL (PP)

Problemática Principal:

Deficiente cumplimiento de la Ley de Transparencia por los servidores públicos

Beneficiarios del PP:

Población Potencial: Población del Estado	Población Objetivo: Servidores Públicos y alumnos diferentes niveles educativos
---	---

Objetivos Estratégicos del PP:

Fin: Contribuir a eficientar la transparencia y acceso a la información pública de Estado de Nayarit mediante el incremento de la modernización de los procesos administrativos en transparencia de los sujetos obligados

Propósito: Los Sujetos Obligados cumplen con la Ley de Transparencia y Acceso a la Información Pública del Estado de Nayarit eficientemente

III. RESPONSABLES DEL PROGRAMA PRESUPUESTAL (PP)

Dependencia: Instituto de Transparencia y Acceso a la Información Pública del Estado de Nayarit (ITAI)
Unidad(es) Responsable(s): Instituto de Transparencia y Acceso a la Información Pública del Estado de Nayarit (ITAI)

INSTITUTO DE TRANSPARENCIA Y ACCESO A LA INFORMACIÓN PÚBLICA DEL ESTADO DE NAYARIT
 PRESUPUESTO BASADO EN RESULTADOS
 REPORTE DE AVANCES DE LA MATRIZ DE INDICADORES PARA RESULTADOS DE DEL 3er. TRIMESTRE Y PROYECCIONES AL 4º TRIMESTRE 2013

DEPENDENCIA:										SECT. A - (1 por 1)				
DEST.	OROP.	1er.	2do.	3er.	4to.	5to.	6to.	7to.	8to.	9to.	PP	PP	Costo	Costo
											Presup.	Presup.	Operat.	Operat.
TRANSPARENCIA Y RENDICIÓN DE CUENTAS													X	
Nombre de Beneficiario:														

MONTO AUTORIZADO EN EL PRESUPUESTO DE EJERCICIOS 2013
 4,101,728.00

MONTO EJERCIDO
 4,126,480.00

MONTO EJERCIDO PROYECTADO
 4,126,418.00

NOTA COMPLEMENTARIA (Reserva de Fondos)
 Se tuvo un incremento de \$44,750.00 (Cuarenta y Cuatro Mil setecientos Cincuenta y Seis Dólares y 00/100) por cuenta de recuperación de diferido.

Nivel/Área/Actividad	Nombre del Indicador	Definición	Formulas	Unidad de Medida / Frecuencia	Tipo de Indicador / Dimensional o a medir	Año de la Línea Base	Línea Base	Variación de la Fórmula	Meses del Indicador		3er. Trimestre		2º Trimestre		Avance 3er. Trimestre (%)		Avance 2º Trimestre (Proyectado)		Ámbito e Integridad de resultados	Fuente de la Información y medios de verificación del indicador
									Objetivo (Meta)	Meta (Objetivo)	Objetivo (Meta)	Meta (Objetivo)	Objetivo (Meta)	Meta (Objetivo)	Objetivo (Meta)	Meta (Objetivo)				
FIN	Contribuir a satisfacer las necesidades y acceso a la información pública de Estado de Nayarit mediante el cumplimiento de la identificación de los procesos administrativos en correspondencia de los sujetos obligados.	Porcentaje de implementación en los procesos administrativos en transparencia y acceso a la información de los sujetos obligados de características.	La implementación de los procesos administrativos en transparencia y acceso a la información de los sujetos obligados.	Número de sujetos obligados que se implementaron en los procesos administrativos en transparencia y acceso a la información de los sujetos obligados.	Porcentaje Anual	2012	100%	0%	74	0%	0	0%	0	0%	100	35%	La frecuencia de medición se realizó de forma anual, debido a que la fórmula hace referencia a un comparativo de un año con otro es por eso que la frecuencia de medición debería ser anual.	Registros administrativos del ITAI		
									74	0%	0	0%	0	0%	74	35%				
PROPÓSITO	Los Sujetos Obligados cumplen con la Ley de Transparencia y Acceso a la Información Pública del Estado de Nayarit de conformidad.	Porcentaje de los sujetos obligados en transparencia y acceso a la información de los sujetos obligados que cumplen con la Ley.	Resumen de cumplimiento de los sujetos obligados.	Número de sujetos obligados que cumplen con la Ley en el año actual. Número de sujetos obligados que cumplen con la Ley en el año anterior con la Ley (1) (2)	Porcentaje Anual	2012	100%	0%	74	0%	0	0%	0	0%	101	30%	La frecuencia de medición se realizó de forma anual, debido a que la fórmula hace referencia a un comparativo de un año con otro es por eso que la frecuencia de medición debería ser anual.	Registros administrativos del ITAI		
									74	0%	0	0%	0	0%	74	30%				
COMPONENTE	Desarrollo en materia de Transparencia y acceso a la información de los servidores públicos.	Porcentaje de servidores públicos de los sujetos obligados transparentes.	El cumplimiento en materia de transparencia y acceso a la información pública de los servidores públicos de los sujetos obligados transparentes.	Número de servidores públicos de los sujetos obligados transparentes en el año actual. Número de servidores públicos de los sujetos obligados transparentes en el año anterior (1) (2)	Porcentaje Anual	2012	100%	0%	813	0%	0	0%	0	0%	1228	34%	La frecuencia de medición se realizó de forma anual, debido a que la fórmula hace referencia a un comparativo de un año con otro es por eso que la frecuencia de medición debería ser anual.	Registros administrativos del ITAI		
									813	0%	0	0%	0	0%	811	34%				
COMPONENTE	Avances en materia de transparencia y acceso a la información de los servidores públicos.	Porcentaje de cumplimiento de los sujetos obligados.	Se verifica la calidad de la información suministrada a los sujetos obligados y calidad del cumplimiento de los sujetos obligados.	Número total de revisiones a parciales en el año actual. Número total de revisiones a parciales en el año anterior (1) (2)	Porcentaje Anual	2012	100%	0%	360	0%	0	0%	0	0%	360	0.65%	La frecuencia de medición se realizó de forma anual, debido a que la fórmula hace referencia a un comparativo de un año con otro es por eso que la frecuencia de medición debería ser anual.	Registros administrativos del ITAI		
									360	0%	0	0%	0	0%	360	0.65%				
COMPONENTE	Suficiencia en materia de la calidad de la información de los servidores públicos.	Porcentaje de atención a los que se les lleva la información en materia de transparencia y acceso a la información.	El indicador mide la calidad y forma de la información que se les lleva a los sujetos obligados en materia de transparencia y acceso a la información.	Número de solicitudes de información que se les lleva a los sujetos obligados en el año actual. Número de solicitudes de información que se les lleva a los sujetos obligados en el año anterior (1) (2)	Porcentaje Anual	2012	100%	0%	15,007	0%	0	0%	0	0%	15107	0.06%	La frecuencia de medición se realizó de forma anual, debido a que la fórmula hace referencia a un comparativo de un año con otro es por eso que la frecuencia de medición debería ser anual.	Registros administrativos del ITAI		
									15,007	0%	0	0%	0	0%	16007	0.06%				
COMPONENTE	Suficiencia en materia de la calidad de la información de los servidores públicos.	Porcentaje de cumplimiento de los sujetos obligados.	Se verifica la calidad de la información suministrada a los sujetos obligados y calidad del cumplimiento de los sujetos obligados.	Número total de revisiones a parciales en el año actual. Número total de revisiones a parciales en el año anterior (1) (2)	Porcentaje Anual	2012	100%	0%	79	0%	0	0%	0	0%	66	17%	La frecuencia de medición se realizó de forma anual, debido a que la fórmula hace referencia a un comparativo de un año con otro es por eso que la frecuencia de medición debería ser anual.	Registros administrativos del ITAI		
									79	0%	0	0%	0	0%	70	17%				

NOTA: LAS METAS SON LAS METAS DEL PRESUPUESTO DE EJERCICIOS 2013 EN EL PERÍODO OBJETIVO

[Firmas manuscritas]
 Presidente: *[Firma]*
 Secretario Ejecutivo: *[Firma]*
 Nombre y cargo: *[Firma]*
 Nombre del cargo: *[Firma]*

12-10-14
 fecha

2 x 1207
 10 =
 40
 50% de
 incrementación sub
 100 OPD'S



**INSTITUTO DE TRANSPARENCIA Y ACCESO A LA INFORMACION
PUBLICA DEL ESTADO DE NAYARIT**



**AVANCE DE GESTION ANUAL 2013 VINCULADO CON EL PRESUPUESTO BASADO EN RESULTADOS
DEL 01 DE ENERO AL 31 DE DICIEMBRE DE 2013
UNIDAD ADMINISTRATIVA: SECRETARIA EJECUTIVA**

I. VINCULACIÓN PLANEACIÓN-PROGRAMACIÓN-PRESUPUESTACIÓN

Plan Estatal de Desarrollo 2011-2017:

Objetivo estratégico: **Gobernabilidad**

Tema(s) estratégico(s)

Modelo de Gestión Pública y Transparencia

Programa Sectorial

Programa de Modernización de la Administración Pública Estatal

Objetivo General:

Lograr la convivencia armónica entre el gobierno y los actores sociales, económicos y políticos en el marco del estado de derecho, de un gobierno eficiente y cercano a la gente que identifique y arraigue a los Nayaritas.

Objetivo(s) específico(s):

Implementar un modelo de reingeniería en la Administración Pública del Estado para efficientar, transparentar y modernizar los procesos administrativos

Presupuesto de Egresos 2013:

Finalidad funcional del Gasto:

Gobierno

Programa Presupuestal (PP):

Clave

Funcional:

Nombre del PP:

PP principal

PP indirecto

Gasto Corrient.

Gasto Invers.

01 08 04 01

Transparencia y Rendición de

X

X

Descripción de la clasificación funcional del PP

Finalidad:

01 Gobierno

Función:

01 08 Otros Servicios Generales

Subfunción:

01 08 04 Acceso a la Información Pública Gubernamental

NO.	ACTIVIDAD	UNIDAD DE MEDIDA	META ANUAL		META ANUAL	% DE AVANCE ANUAL
6	Elaborar y presentar los proyectos de las resoluciones de recursos de revisión.	Resoluciones	N/A	P	0	0
				R	29	
				C	A la fecha se han resuelto recursos conforme lo establecido en la Ley de Transparencia.	
7	Evaluar el desempeño y cumplimiento del plan de trabajo de cada unidad administrativa del Instituto.	Evaluaciones	4	P	4	100
				R	4	
				C	A la fecha se ha llevado a cabo 1 evaluación debido a que se realizará trimestralmente.	
8	Junto con el presidente, ratificar, modificar o revocar las clasificaciones de información realizadas por los sujetos obligados.	Resolver	N/A	P	N/H	0
				R	N/H	
				C	A la fecha no se tiene en trámite solicitudes de clasificación.	



INSTITUTO DE TRANSPARENCIA Y ACCESO A LA INFORMACION
PUBLICA DEL ESTADO DE NAYARIT



9	Coordinar la elaboración del Informe de Actividades 2013.	Plan de Trabajo	1	P	1	100
				R	1	
				C	Dicho informe se lleva a cabo entre noviembre a diciembre.	
10	Coordinar la elaboración del Plan de Trabajo 2013.	Plan de Trabajo	1	P	1	100
				R	1	
				C	Dicho plan se elaboró en febrero por cada una de las diferentes áreas.	



Lic. María Beatriz Parra Martínez
ELABORÓ



INSTITUTO DE TRANSPARENCIA Y ACCESO A LA INFORMACIÓN PÚBLICA DEL ESTADO DE NAYARIT



AVANCE DE GESTION AÑO 2013 VINCULADO CON EL PRESUPUESTO BASADO EN RESULTADOS DEL 01 DE ENERO AL 31 DE DICIEMBRE DE 2013
UNIDAD ADMINISTRATIVA: DIRECCIÓN DE VINCULACION

I. VINCULACIÓN PLANEACIÓN-PROGRAMACIÓN-PRESUPUESTACIÓN

Plan Estatal de Desarrollo 2011-2017:

Objetivo estratégico:

Gobernabilidad

Tema(s) estratégico(s)

Modelo de Gestión Pública y Transparencia

Programa Sectorial

Programa de Modernización de la Administración Pública Estatal

Objetivo General:

Lograr la convivencia armónica entre el gobierno y los actores sociales, económicos y políticos en el marco del estado de derecho, de un gobierno eficiente y cercano a la gente que identifique y arraigue a los Nayaritas.

Objetivo(s) específico(s):

Implementar un modelo de reingeniería en la Administración Pública del Estado para efficientar, transparentar y modernizar los procesos administrativos

Presupuesto de Egresos 2013:

Finalidad funcional del Gasto:

Gobierno

Programa Presupuestal (PP):

Clave

Funcional:

01 08 04 01

Nombre del PP:

Transparencia y Rendición de Cuentas

PP principal

indirecto

Gasto Corrient.

Gasto Invers.

X

X

Descripción de la clasificación funcional del PP

Finalidad: **01 Gobierno**

Función: **01 08 Otros Servicios Generales**

Subfunción: **01 08 04 Acceso a la Información Pública Gubernamental**

NO.	ACTIVIDAD	UNIDAD DE MEDIDA	META ANUAL		META ANUAL	% DE AVANCE TRIMESTRAL
1.0	Vinculación con instituciones educativas de los niveles básico, medio superior y superior públicas y privadas.	REUNION CON DIRECTORES DE CENTROS ESCOLARES	150	P	150	115%
				R	172	
				C	Nota: El avance trimestral reportado se mantenga por debajo de lo programado por los periodos vacacionales escolares	

2.0	Inducción a estudiantes de nivel básico (primaria) en materia de transparencia y acceso a la información pública.	ALUMNOS	2670	P	2670	220%
				R	5887	
				C	Nota: El avance trimestral reportado se mantiene por debajo de lo programado por los periodos vacacionales escolares.	
3	Inducción a estudiantes de nivel básico (secundaria) en materia de transparencia y acceso a la información pública.	ALUMNOS	1880	P	1860	319%
				R	5933	
				C	Nota: El avance trimestral Aumento debido a que en los meses de enero a junio el ingreso a las secundarias de mayor facilidad, debido a su calendario escolar.	
4.0	Inducción a estudiantes de nivel medio superior en materia de transparencia y acceso a la información pública.	ALUMNOS	710	P	710	404%
				R	2871	
				C	Nota: El avance trimestral Aumento debido a que en la proyección trimestral de inicio del año es más constante la actividad en las diferentes instituciones educativas	
5.0	Vinculación con instituciones de carácter público, privado o social para llevar a cabo reuniones de trabajo con fines de promoción y difusión en materia de transparencia y acceso a la información pública.	INSTITUCIONES	21	P	21	205%
				R	43	
				C	vinculación han llevado a cabo diversas reuniones de trabajo a diferentes entes del poder ejecutivo, ayuntamientos, para la difusión en materia de transparencia y acceso a la información pública	

M. en D. Carlos Eduardo Herrera Lopez

ELABORÓ

P	Programado
R	Real
C	Comentario
D	Días inhábiles



INSTITUTO DE TRANSPARENCIA Y ACCESO A LA INFORMACIÓN PÚBLICA DEL ESTADO DE NAYARIT



**AVANCE DE GESTION AÑO 2013 VINCULADO CON EL PRESUPUESTO BASADO EN RESULTADOS
DEL 01 DE ENERO AL 31 DE DICIEMBRE DE 2013
UNIDAD ADMINISTRATIVA: DIRECCIÓN DE VINCULACION**

I. VINCULACIÓN PLANEACIÓN-PROGRAMACIÓN-PRESUPUESTACIÓN

Plan Estatal de Desarrollo 2011-2017:

Objetivo estratégico:

Gobernabilidad

Tema(s) estratégico(s)

Modelo de Gestión Pública y Transparencia

Programa Sectorial

Programa de Modernización de la Administración Pública Estatal

Objetivo General:

Lograr la convivencia armónica entre el gobierno y los actores sociales, económicos y políticos en el marco del estado de derecho, de un gobierno eficiente y cercano a la gente que identifique y arraigue a los Nayaritas.

Objetivo(s) específico(s):

Implementar un modelo de reingeniería en la Administración Pública del Estado para eficientar, transparentar y modernizar los procesos administrativos

Presupuesto de Egresos 2013:

Finalidad funcional del Gasto:

Gobierno

Programa Presupuestal (PP):

Clave

Funcional:

01 08 04 01

Nombre del PP:

Transparencia y Rendición de Cuentas

PP principal	PP indirecto	Gasto Corrient.	Gasto Invers.
X		X	

Descripción de la clasificación funcional del PP

Finalidad: **01 Gobierno**

Función: **01 08 Otros Servicios Generales**

Subfunción: **01 08 04 Acceso a la Información Pública Gubernamental**

NO.	ACTIVIDAD	UNIDAD DE MEDIDA	META ANUAL	META ANUAL	% DE AVANCE TRIMESTRAL	
6.0	Reuniones de trabajo con fines de promoción y difusión en materia de transparencia y acceso a la información pública.	REUNIONES DE TRABAJO	21	P	21	205%
				R	43	
				C	Nota: En este rubro, la presidencia y la dirección de vinculación han llevado a cabo diversas reuniones de trabajo a diferentes entes del poder ejecutivo, ayuntamientos, para la difusión en materia de transparencia y acceso a la información pública.	

7.0	Conducción del programa radifónico "Radio Transparencia", los viernes de cada semana (con excepción de días inhábiles autorizados por la Presidencia del Instituto) por la estación Radio Aztlán, en la frecuencia de 550 mh de amplitud modulada.	PROGRAMA DE RADIO	36	P	36	83%
				R	30	
8	Conducción del programa radifónico "Transparencia Universitaria", todos los miércoles de cada semana (con excepción de días inhábiles autorizados por la Presidencia del Instituto) por la estación Radio UAN, en la frecuencia de 101.1 Mh de frecuencia modulada.	PROGRAMA DE RADIO	36	P	36	117%
				R	42	
9.0	Seguimiento de la entrega y análisis de la información contenida en los Informes bimestrales que los sujetos a los que la ley obliga, realicen ante el Instituto, con fines de registro y estadística.	VERIFICACION DE ENTREGA Y ANALISIS BIMESTRAL	6	P	6	100%
				R	6	
10.0	Elaboración de la estadística correspondiente a los informes bimestrales de los sujetos obligados por la Ley.	REPORTE ESTADISTICO BIMESTRAL	6	P	6	100%
				R	6	

M. en D. Carlos Eduardo Herrera López

ELABORO

P	Programado
R	Real
C	Comentario
D	Días inhábiles



INSTITUTO DE TRANSPARENCIA Y ACCESO A LA INFORMACIÓN PÚBLICA DEL ESTADO DE NAYARIT



**AVANCE DE GESTION AÑO 2013 VINCULADO CON EL PRESUPUESTO BASADO EN RESULTADOS
DEL 01 DE ENERO AL 31 DE DICIEMBRE DE 2013
UNIDAD ADMINISTRATIVA: DIRECCIÓN DE VINCULACION**

I. VINCULACIÓN PLANEACIÓN-PROGRAMACIÓN-PRESUPUESTACIÓN

Plan Estatal de Desarrollo 2011-2017:

Objetivo estratégico:

Gobernabilidad

Tema(s) estratégico(s)

Modelo de Gestión Pública y Transparencia

Programa Sectorial

Programa de Modernización de la Administración Pública Estatal

Objetivo General:

Lograr la convivencia armónica entre el gobierno y los actores sociales, económicos y políticos en el marco del estado de derecho, de un gobierno eficiente y cercano a la gente que identifique y arraigue a los Nayaritas.

Objetivo(s) específico(s):

Implementar un modelo de reingeniería en la Administración Pública del Estado para eficientar, transparentar y modernizar los procesos administrativos

Presupuesto de Egresos 2013:

Finalidad funcional del Gasto:

Gobierno

Programa Presupuestal (PP):

Clave

Funcional:

Nombre del PP:

PP principal

PP indirecto

Gasto Corriente.

Gasto Invers.

01 08 04 01

Transparencia y Rendición de Cuentas

X

X

Descripción de la clasificación funcional del PP

Finalidad: **01 Gobierno**

Función: **01 08 Otros Servicios Generales**

Subfunción: **01 08 04 Acceso a la Información Pública Gubernamental**

NO.	ACTIVIDAD	UNIDAD DE MEDIDA	META ANUAL		META ANUAL	% DE AVANCE TRIMESTRAL
11.0	Elaboración y envío de requerimientos a los sujetos obligados, de la entrega de informes estadísticos bimestrales	ELABORACION Y ENVIO DE REQUERIMIENTOS CICLO PRIMER BIMESTRE.	6	P	6	100%
				R	6	
				C	Nota: envío de requerimientos a los sujetos obligados ya no es necesario pues apartir de la entrada en vigor de las modificaciones a LTAIPEN al tro de Abril del presente año, sanciona directamente a la unidad de	
12.0	Elaboración y envío de requerimientos a los sujetos obligados, de la entrega de informes estadísticos anuales.	ELABORACION Y ENVIO DE REQUERIMIENTOS ANUAL	1	P	1	100%
				R	1	
				C	Anual es despues de haber concluido los 6 bimestres correspondientes al 2012 y este se entrega dentro de	

13	Vinculación con instituciones oficiales para la celebración de reuniones de trabajo con fines de capacitación a servidores públicos en materia de Transparencia y Acceso a la Información Pública, resguardo de Datos Personales y Organización de Archivos.	VINCULACION CON INSTITUCIONES OFICIALES	21	P	21	205%
				R	43	
14.0	Celebración de reuniones de trabajo con fines de capacitación a servidores públicos en materia de Transparencia y Acceso a la Información Pública, resguardo de Datos Personales y Organización de Archivos.	REUNIONES DE TRABAJO	21	P	21	205%
				R	43	
15.0	Proceso de análisis y evaluación de los portales de Internet de los sujetos obligados por la ley, verificando los contenidos y su correspondiente actualización.	ANÁLISIS Y EVALUACIÓN DE PORTALES WEB	240	P	60	142%
				R	85	
				Incremento se debe a incorporación de los casos de los		

M. en D. Carlos Eduardo Herrera Lopez

ELABORÓ

P	Preparado
R	Revisado
C	Comentado
D	Disponible



INSTITUTO DE TRANSPARENCIA Y ACCESO A LA INFORMACIÓN PÚBLICA DEL ESTADO DE NAYARIT



**AVANCE DE GESTIÓN AÑO 2013 VINCULADO CON EL PRESUPUESTO BASADO EN RESULTADOS DEL 01 DE ENERO AL 31 DE DICIEMBRE DE 2013
UNIDAD ADMINISTRATIVA: DIRECCIÓN DE VINCULACION**

I. VINCULACIÓN PLANEACIÓN-PROGRAMACIÓN-PRESUPUESTACIÓN

Plan Estatal de Desarrollo 2011-2017:

Objetivo estratégico:

Gobernabilidad

Tema(s) estratégico(s)

Modelo de Gestión Pública y Transparencia

Programa Sectorial

Programa de Modernización de la Administración Pública Estatal

Objetivo General:

Lograr la convivencia armónica entre el gobierno y los actores sociales, económicos y políticos en el marco del estado de derecho, de un gobierno eficiente y cercano a la gente que identifique y arraigue a los Nayeritas.

Objetivo(s) específico(s):

Implementar un modelo de reingeniería en la Administración Pública del Estado para efficientar, transparentar y modernizar los procesos administrativos.

Presupuesto de Egresos 2013:

Finalidad funcional del Gasto:

Gobierno

Programa Presupuestal (PP):

Clave

Funcional:

01 08 04 01

Nombre del PP:

Transparencia y Rendición de Cuentas

PP principal
X

PP indirecto

Gasto Corrient.
X

Gasto Invers.

Descripción de la clasificación funcional del PP

Finalidad: 01 Gobierno

Función: 01 08 Otros Servicios Generales

Subfunción: 01 08 04 Acceso a la Información Pública Gubernamental

NO.	ACTIVIDAD	UNIDAD DE MEDIDA	META ANUAL		META ANUAL	% DE AVANCE TRIMESTRAL
16.0	Generación de requerimientos de información susceptible de ser incorporada a los portales WEB de los sujetos obligados	CICLO DE GENERACION DE DOCUMENTOS	3	P	1	100%
				R	1	
17.0	Actualización y depuración de la información contenida en el portal WEB del ITAI	REVISIÓN Y ANÁLISIS DE PORTAL WEB	11	P	1	100%
				R	1	

ELABORÓ

M. en D. Carlos Eduardo Herrera Lopez

ELABORÓ

P	Programado
R	Real
C	Comentario
D	Ores Inhabilitados



**INSTITUTO DE TRANSPARENCIA Y ACCESO A LA INFORMACION
PUBLICA DEL ESTADO DE NAYARIT**



**PROGRAMA OPERATIVO ANUAL 2013 VINCULADO CON EL PRESUPUESTO BASADO EN RESULTADOS
DEL 01 DE ENERO AL 31 DE DICIEMBRE DE 2013
UNIDAD ADMINISTRATIVA: DIRECCIÓN DE ADMINISTRACIÓN**

I. VINCULACIÓN PLANEACIÓN-PROGRAMACIÓN-PRESUPUESTACIÓN

Plan Estatal de Desarrollo 2011-2017:

Objetivo estratégico:

Gobernabilidad

Tema(s) estratégico(s)

Modelo de Gestión Pública y Transparencia

Programa Sectorial

Programa de Modernización de la Administración Pública Estatal

Objetivo General:

Lograr la convivencia armónica entre el gobierno y los actores sociales, económicos y políticos en el marco del estado de derecho, de un gobierno eficiente y cercano a la gente que identifique y arraigue a los Nayaritas.

Objetivo(s) específico(s):

Implementar un modelo de reingeniería en la Administración Pública del Estado para efficientar, transparentar y modernizar los procesos administrativos

Presupuesto de Egresos 2013:

Finalidad funcional del Gasto:

Gobierno

Programa Presupuestal (PP):

Clave Funcional:

Nombre del PP:

PP principal

PP indirecto

Gasto Corrient.

Gasto Invers.

01 08 04 01

Transparencia y Rendición de Cuentas

x

x

Descripción de la clasificación funcional del PP

Finalidad: 01 Gobierno

Función: 01 08 Otros Servicios Generales

Subfunción: 01 08 04 Acceso a la Información Pública Gubernamental

De Cumplimiento Normativo

PROGRAMA	NO.	LINEAS DE ACCIÓN	UNIDAD DE MEDIDA	META	META ANUAL	% DEL AVANCE ANUAL	
Administrar y Controlar los Recursos Humanos, Materiales y Financieros del Instituto	1	Elaborar el anteproyecto de presupuesto anual del Instituto para el ejercicio fiscal 2014.	Reporte	1	P	1	100%
					R	1	100%
					C	Se elabora anualmente y se presentó en agosto 2013	
	2	Elaborar el calendario financiero anual del Instituto, el cual se someterá a la aprobación del Consejo.	Reporte	1	P	1	100%
					R	1	100%
					C	Se elabora anualmente y se presentó en enero 2013	
	3	Elaborar y publicar los anexos de distribución de las partidas que integran el Presupuesto de Egresos del Instituto, para el ejercicio fiscal 2013.	Reporte	1	P	1	100%
					R	1	100%
					C	Se elabora anualmente y se presentó en marzo 2013	
	4	Elaborar y presentar los Avances de Gestión Financiera relativa a los meses de enero a marzo, de abril a junio, julio a septiembre y de octubre a diciembre, ante el Órgano de	Reporte	4	P	4	100%
					R	4	100%
					C		
	5	Elaborar y presentar la Cuenta Pública del Instituto de manera consolidada y analítica ante el Órgano de Fiscalización Superior.	Reporte	1	P	1	100%
					R	1	100%
					C	Se elabora anualmente y se presentó en febrero 2013	
	6	Elaborar y realizar quincenalmente los pagos correspondientes a seguridad social	Formato	24	P	24	100%
					R	24	100%
					C		
7	Aplicación y revisión de la normatividad: - Presupuesto de Egresos para el Ejercicio Fiscal 2013, - Ley General de Contabilidad, - Marco Conceptual de Contabilidad	Lineamientos	24	P	24	100%	
				R	24	100%	
				C			
8	Realizar pagos provisionales mensuales de ISR e IVA "Elaborar constancias de retenciones de impuestos"	Formato	12	P	12	100%	
				R	12	100%	
				C			
9	Elaborar y presentar la Declaración Anual ante la SAT	Formato	1	P	1	100%	
				R	1	100%	
				C	Se elabora anualmente y se presentó en febrero 2013		

ELABORÓ
L.C. NATIVIDAD GAMBOA ÁLVAREZ

<input checked="" type="checkbox"/>	Programado
<input checked="" type="checkbox"/>	Realizado
<input type="checkbox"/>	Comentario



**INSTITUTO DE TRANSPARENCIA Y ACCESO A LA INFORMACION
PUBLICA DEL ESTADO DE NAYARIT**



**PROGRAMA OPERATIVO ANUAL 2013 VINCULADO CON EL PRESUPUESTO BASADO EN RESULTADOS
DEL 01 DE ENERO AL 31 DE DICIEMBRE DE 2013
UNIDAD ADMINISTRATIVA: DIRECCIÓN DE ADMINISTRACIÓN**

I. VINCULACIÓN PLANEACIÓN-PROGRAMACIÓN-PRESUPUESTACIÓN

Plan Estatal de Desarrollo 2011-2017:

Objetivo estratégico:

Gobernabilidad

Tema(s) estratégico(s)

Modelo de Gestión Pública y Transparencia

Programa Sectorial

Programa de Modernización de la Administración Pública Estatal

Objetivo General:

Lograr la convivencia armónica entre el gobierno y los actores sociales, económicos y políticos en el marco del estado de derecho, de un gobierno eficiente y cercano a la gente que identifique y arraigue a los Nayaritas.

Objetivo(s) específico(s):

Implementar un modelo de reingeniería en la Administración Pública del Estado para efficientar, transparentar y modernizar los procesos administrativos

Presupuesto de Egresos 2013:

Finalidad funcional del Gasto:

Gobierno

Programa Presupuestal (PP):

Clave Funcional:

Nombre del PP:

01 08 04 01

Transparencia y Rendición de Cuentas

PP principal
X

PP indirecto

Gasto Corrient.
X

Gasto Invers.

Descripción de la clasificación funcional del PP


Finalidad: 01 Gobierno

Función: 01 08 Otros Servicios Generales

Subfunción: 01 08 04 Acceso a la Información Pública Gubernamental

De control

PROGRAMA	NO.	LINEAS DE ACCIÓN	UNIDAD DE MEDIDA	META		META ANUAL	% DEL AVANCE ANUAL
Administrar y Controlar los Recursos	10	Elaborar y solicitar la ministración de recursos de manera quincenal a la Dirección General de Tesorería del Gobierno del Estado.	Oficio	24	P	24	100%
					R	24	
					C		


 ELABORÓ
L.C. NATIVIDAD GAMBOA ÁLVAREZ

<input type="checkbox"/>	Programado
<input checked="" type="checkbox"/>	Real
<input type="checkbox"/>	Comentario



INSTITUTO DE TRANSPARENCIA Y ACCESO A LA INFORMACION
PUBLICA DEL ESTADO DE NAYARIT

Programa Operativo Anual 2013



PROGRAMA OPERATIVO ANUAL 2013 VINCULADO CON EL PRESUPUESTO BASADO EN RESULTADOS
DEL 01 DE ENERO AL 31 DE DICIEMBRE DE 2013
UNIDAD ADMINISTRATIVA: DIRECCION DE ADMINISTRACION

I. VINCULACION PLANEACION-PROGRAMACION-PRESUPUESTACION

Plan Estatal de Desarrollo 2011-2017:

Objetivo estratégico:

Gobernabilidad

Tema(s) estratégico(s)

Modelo de Gestión Pública y Transparencia

Programa Sectorial

Programa de Modernización de la Administración Pública Estatal

Objetivo General:

Lograr la convivencia armónica entre el gobierno y los actores sociales, económicos y políticos en el marco del estado de derecho, de un gobierno eficiente y cercano a la gente que identifique y arraigue a los Nayaritas.

Objetivo(s) específico(s):

Implementar un modelo de reingeniería en la Administración Pública del Estado para efficientar, transparentar y modernizar los procesos administrativos

Presupuesto de Egresos 2013:

Finalidad funcional del Gasto:

Gobierno

Programa Presupuestal (PP):

Clave Funcional:

Nombre del PP:

PP principal

PP indirecto

Gasto Corrient.

Gasto Invers.

01 08 04 01

Transparencia y Rendición de Cuentas

X

X

Descripción de la clasificación funcional del PP

Finalidad: 01 Gobierno

Función: 01 08 Otros Servicios Generales

Subfunción: 01 08 04 Acceso a la Información Pública Gubernamental

Registro y Control de Egresos

PROGRAMA	NO.	LINEAS DE ACCIÓN	UNIDAD DE MEDIDA	META	META ANUAL	% DEL AVANCE ANUAL	
Administrar y Controlar los Recursos Humanos, Materiales y Financieros del Instituto	11	Recibir el presupuesto asignado calendarizado.	Oficio	1	P	1	100%
					R	1	
					C	Se realiza anualmente en el mes de enero 2013	
	12	Realizar registro de presupuesto archivo electrónico "Registro Contable Presupuestal".	Reporte	1	P	1	100%
					R	1	
					C	Se realiza anualmente en el mes de enero 2013	
	13	Notificar para su ejercicio a las áreas el presupuesto asignado.	Oficio	1	P	1	100%
					R	1	
					C	Se realiza anualmente en el mes de enero 2013	
	14	Procesar en el Sistema Automatizado de Contabilidad Gubernamental (SACG) la solicitud de la ministración de recursos del mes correspondiente.	Oficio	24	P	24	100%
					R	24	
					C		
	15	Recibir el depósito interbancario del importe solicitado, en cuenta del Instituto, por parte de la Dirección General de Tesorería del Gobierno del Estado.	Transferencia	24	P	24	100%
					R	24	
					C		
	16	Registrar el depósito en archivo electrónico "Registro Contable Presupuestal", elaborado póliza de ingresos mensual.	Póliza	24	P	24	100%
					R	24	
					C		
	17	Conforme al presupuesto autorizado y calendarizado solicitar la contratación de servicios profesionales o la adquisición de un bien o un servicio, realizando el procedimiento de adquisición correspondiente.	Pedido	24	P	24	100%
					R	24	
				C			
18	Clasificar el objeto del gasto y revisar la disponibilidad presupuestal existente en la partida clasificada.	Reporte	24	P	24	100%	
				R	24		
				C			
19	Firmar la requisición para confirmar la contratación de servicios profesionales y/o en su caso, de la adquisición del bien o del servicio.	Requisición	24	P	24	100%	
				R	24		
				C			
20	Registrar el presupuesto comprometido, en el archivo electrónico "Registro Contable Presupuestal", y actualizar la disponibilidad presupuestal.	Reporte	24	P	24	100%	
				R	24		
				C			




INSTITUTO DE TRANSPARENCIA Y ACCESO A LA INFORMACION
PUBLICA DEL ESTADO DE NAYARIT

Programa Operativo Anual 2013



PROGRAMA OPERATIVO ANUAL 2013 VINCULADO CON EL PRESUPUESTO BASADO EN RESULTADOS

	21	Recibir documentos comprobatorios de gastos de adquisición de bienes o servicios.	Compra bienes	24	P R C	24 24	100%
	22	Revisar que los documentos comprobatorios de gastos entregados, tengan Vo.Bo. del área que recibió el bien o servicio para respaldar que los bienes fueron entregados o los servicios fueron realizados a entera satisfacción.	Comprobantes	24	P R C	24 24	100%
	23	Verificar que la documentación comprobatoria del gasto cumpla los requisitos fiscales y administrativos establecidos en la normatividad.	Compra bienes	24	P R C	24 24	100%
	24	En caso de que el proveedor solicite pago mediante transferencia electrónica, registrar vía internet la transferencia interbancaria de los recursos a la cuenta del proveedor y emite comprobante del registro de la transferencia.	Transferencia	24	P R C	24 24	100%
	25	Elaborar póliza-cheque a nombre del proveedor del bien y/o servicio con la información de respaldo.	Póliza	24	P R C	24 24	100%
	26	Recabar 2 de las firmas registradas para la autorización del cheque.	Póliza	24	P R C	24 24	100%
Administrar y Controlar los Recursos Humanos, Materiales y Financieros del Instituto	27	Recabar firma y nombre del proveedor de bienes, arrendamiento y/o servicios y la fecha de recibo en la póliza-cheque.	Póliza	24	P R C	24 24	100%
	28	Entrega cheque al proveedor.	Póliza	24	P R C	24 24	100%
	29	Registrar póliza-cheque y/o comprobante de transferencia electrónica en la columna de presupuesto ejercido del archivo electrónico "Registro Contable Presupuestal" y en las cuentas.	Reporte	24	P R C	24 24	100%
	30	Anexar factura original en póliza de cheque y en caso de adquisición de bienes archivar original y anexar copia de factura en la póliza.	Compra bienes	24	P R C	24 24	100%


LABORÓ
L.C. NATIVIDAD GAMBOA ÁLVAREZ

Programado
 Real
 Comentario



INSTITUTO DE TRANSPARENCIA Y ACCESO A LA INFORMACION
PUBLICA DEL ESTADO DE NAYARIT



Programa Operativo Anual 2013

PROGRAMA OPERATIVO ANUAL 2013 VINCULADO CON EL PRESUPUESTO BASADO EN RESULTADOS
DEL 01 DE ENERO AL 31 DE DICIEMBRE DE 2013
UNIDAD ADMINISTRATIVA: DIRECCION DE ADMINISTRACION

I. VINCULACIÓN PLANEACIÓN-PROGRAMACIÓN-PRESUPUESTACIÓN

Plan Estatal de Desarrollo 2011-2017:

Objetivo estratégico:

Gobernabilidad

Tema(s) estratégico(s)

Modelo de Gestión Pública y Transparencia

Programa Sectorial

Programa de Modernización de la Administración Pública Estatal

Objetivo General:

Lograr la convivencia armónica entre el gobierno y los actores sociales, económicos y políticos en el marco del estado de derecho, de un gobierno eficiente y cercano a la gente que identifique y arraigue a los Nayaritas.

Objetivo(s) específico(s):

Implementar un modelo de reingeniería en la Administración Pública del Estado para eficientar, transparentar y modernizar los procesos administrativos

Presupuesto de Egresos 2013:

Finalidad funcional del Gasto:

Gobierno

Programa Presupuestal (PP):

Clave Funcional:

Nombre del PP:

PP principal
x

PP indirecto

Gasto Corrient.

Gasto Inversa.

01 08 04 01

Transparencia y Rendición de Cuentas

x

x

Descripción de la clasificación funcional del PP

Finalidad: **01 Gobierno**

Función: **01 08 Otros Servicios Generales**

Subfunción: **01 08 04 Acceso a la Información Pública Gubernamental**

Fondo Fijo

PROGRAMA	NO.	LINEAS DE ACCIÓN	UNIDAD DE MEDIDA	META	META ANUAL	% DEL AVANCE ANUAL	
Administrar y Controlar los Recursos Humanos, Materiales y Financieros del Instituto	31	Autorizar la cantidad destinada de acuerdo a los lineamientos en materia de recursos financieros para gastos del instituto que se puede ejercer por Fondo Revolvente.	Oficio	1	P	1	100%
					R	1	
					C		
	32	Elaborar póliza-cheque para activación o reposición del Fondo Revolvente.	póliza	1	P	1	100%
					R	1	
					C		
	33	Recibir cheque firmado y cambiar en efectivo.	Cheque	1	P	1	100%
					R	1	
					C		
	34	En base a la solicitud verbal del efectivo para la compra y/o pago de servicios o bienes de consumo, autorizar y entregar el efectivo al solicitante, mediante, llenado de vale de caja.	vale	24	P	24	100%
					R	24	
					C		
35	Recabar comprobantes de gastos revisando que cumplan con todos los requisitos fiscales y administrativos correspondientes.	Compra bienes	24	P	24	100%	
				R	24		
				C			
36	Clasificar por partida de gasto las erogaciones realizadas.	Compra bienes	24	P	24	100%	
				R	24		
				C			
37	Devolver vale de caja al responsable de compra y/o pago.	vale	24	P	24	100%	
				R	24		
				C			
38	Realizar registro de gasto presupuestal y contable en archivo electrónico generando la póliza-cheque y el registro correspondiente.	póliza	24	P	24	100%	
				R	24		
				C			
39	Archivar documentación comprobatoria del Fondo Revolvente.	Compra bienes	24	P	24	100%	
				R	24		
				C			
40	Elaborar comprobación del Fondo Revolvente con efectivo sobrante y documentación soporte, reiniciándolo al primer día del siguiente ejercicio fiscal.	Reporte	24	P	24	100%	
				R	24		
				C			

L.C. NATIVIDAD GAMBOA ÁLVAREZ

<input checked="" type="checkbox"/>	Programado
<input checked="" type="checkbox"/>	Real
<input type="checkbox"/>	Comentario



INSTITUTO DE TRANSPARENCIA Y ACCESO A LA INFORMACION
PUBLICA DEL ESTADO DE NAYARIT



Programa Operativo Anual 2013

PROGRAMA OPERATIVO ANUAL 2013 VINCULADO CON EL PRESUPUESTO BASADO EN RESULTADOS
DEL 01 DE ENERO AL 31 DE DICIEMBRE DE 2013
UNIDAD ADMINISTRATIVA: DIRECCION DE ADMINISTRACION

I. VINCULACIÓN PLANEACIÓN PROGRAMACIÓN PRESUPUESTACIÓN

Plan Estatal de Desarrollo 2011-2017:

Objetivo estratégico:

Gobernabilidad

Tema(s) estratégico(s)

Modelo de Gestión Pública y Transparencia

Programa Sectorial

Programa de Modernización de la Administración Pública Estatal

Objetivo General:

Lograr la convivencia armónica entre el gobierno y los actores sociales, económicos y políticos en el marco del estado de derecho, de un gobierno eficiente y cercano a la gente que identifique y arraigue a los Nayaritas.

Objetivo(s) específico(s):

Implementar un modelo de reingeniería en la Administración Pública del Estado para efficientar, transparentar y modernizar los procesos administrativos

Presupuesto de Egresos 2013:

Finalidad funcional del Gasto:

Gobierno

Programa Presupuestal (PP):

Clave Funcional:

Nombre del PP:

PP principal

PP indirecto

Gasto Corriente

Gasto Inverso

01 08 04 01

Transparencia y Rendición de Cuentas

x

x

Descripción de la clasificación funcional del PP

Finalidad: **01 Gobierno**

Función: **01 08 Otros Servicios Generales**

Subfunción: **01 08 Acceso a la Información Pública Gubernamental**

Conciliaciones Bancarias

PROGRAMA	Nº.	LINEAS DE ACCIÓN	UNIDAD DE MEDIDA	META	META ANUAL	% DEL AVANCE ANUAL	
Administrar y Controlar los Recursos Humanos, Materiales y Financieros del Instituto	41	Cotejar los movimientos realizados durante el mes para determinar los cheques cobrados y los cheques en circulación, a fin de detectar la posibilidad de algún cargo	Reporte	12	P	12	100%
					R	12	
					C		
	42	Elaborar listado o relación de cheques que no aparecen como cobrados en el estado de cuenta bancario para cuadrar las cifras del presupuesto ejercido, comprometido y	Reporte	12	P	12	100%
					R	12	
					C		
	43	Conciliar mensualmente el Estado de Cuenta y auxiliar de Bancos del Instituto.	Reporte	12	P	12	100%
					R	12	
					C		
	44	Comparar el total de movimientos del mes del auxiliar de bancos con respecto a los de la cuenta, de tal forma que el saldo debe ser igual.	Reporte	12	P	12	100%
					R	12	
					C		
	45	En caso de diferencias solicitar a la Institución Bancaria la aclaración y/o corrección correspondiente.	Oficio	N/A	P		
					R		
					C	Actividad desarrollada en caso de que se dé	
	46	Recibir de la Institución Bancaria la aclaración y/o corrección correspondiente.	Oficio	N/A	P		
					R		
					C	Actividad desarrollada en caso de que se dé	
	47	Realizar la Conciliación Bancaria tomando en cuenta los movimientos acumulados de meses anteriores y movimientos del mes.	Reporte	12	P	12	100%
					R	12	
					C		
	48	Recabar firma de autorización en la Conciliación Bancaria y archivar	Reporte	12	P	12	100%
					R	12	
					C		

[Handwritten Signature]
ELABORÓ
L.C. NAVIDAD GAMBOA ÁLVAREZ

Programado
 Real
 Comentario



**INSTITUTO DE TRANSPARENCIA Y ACCESO A LA INFORMACION
PUBLICA DEL ESTADO DE NAYARIT**



Programa Operativo Anual 2013

**PROGRAMA OPERATIVO ANUAL 2013 VINCULADO CON EL PRESUPUESTO BASADO EN RESULTADOS
DEL 01 DE ENERO AL 31 DE DICIEMBRE DE 2013
UNIDAD ADMINISTRATIVA: DIRECCIÓN DE ADMINISTRACIÓN**

I. VINCULACIÓN PLANEACIÓN-PROGRAMACIÓN-PRESUPUESTACIÓN

Plan Estatal de Desarrollo 2011-2017:

Objetivo estratégico:

Gobernabilidad

Tema(s) estratégico(s)

Modelo de Gestión Pública y Transparencia

Programa Sectorial

Programa de Modernización de la Administración Pública Estatal

Objetivo General:

Lograr la convivencia armónica entre el gobierno y los actores sociales, económicos y políticos en el marco del estado de derecho, de un gobierno eficiente y cercano a la gente que identifique y arraigue a los Nayaritas.

Objetivo(s) específico(s):

Implementar un modelo de reingeniería en la Administración Pública del Estado para eficientar, transparentar y modernizar los procesos administrativos

Presupuesto de Egresos 2013:

Finalidad funcional del Gasto:

Gobierno

Programa Presupuestal (PP):

Clave Funcional:

Nombre del PP:

PP principal	PP indirecto	Gasto Corrient.	Gasto Invers.
X		X	

01 08 04 01

Transparencia y Rendición de Cuentas

Descripción de la clasificación funcional del PP

Finalidad: **01 Gobierno**
 Función: **01 08 Otros Servicios Generales**
 Subfunción: **01 08 04 Acceso a la Información Pública Gubernamental**

Activos Fijos

PROGRAMA	NO.	LINEAS DE ACCIÓN	UNIDAD DE MEDIDA	META	META ANUAL	% DEL AVANCE ANUAL	
Administrar y Controlar los Recursos Humanos, Materiales y Financieros del Instituto	49	Determinar la asignación de nuevos números de inventario, confirmar el resguardante y la ubicación física de cada uno de los bienes.	Reporte	N/A	P	1	100%
					R	1	
					C	Actividad desarrollada por la adquisición de nuevos Activos	
	50	Realizar la captura del registro de bienes en el archivo electrónico "Inventario de Activo Fijo"	Reporte y/o Inventario	N/A	P	1	100%
					R	1	
					C	Actividad desarrollada por la adquisición de nuevos Activos	
	51	Imprimir y adherir a los bienes etiqueta de código de barras.	Código de Barras	N/A	P	1	100%
					R	1	
					C	Actividad desarrollada por la adquisición de nuevos Activos	
	52	Actualizar, emitir y recabar firma del usuario en resguardo de cada uno de los bienes	Resguardo	N/A	P	1	100%
					R	1	
					C	Actividad desarrollada por la adquisición de nuevos Activos	
	53	Firmar y sellar cada uno de los resguardos en dos tantos, entregado uno al usuario resguardante y otro al archivo de resguardos	Resguardo	N/A	P	1	100%
					R	1	
C					Actividad desarrollada por la adquisición de nuevos Activos		
54	Entregar físicamente los bienes.	Bien mueble	N/A	P	1	100%	
				R	1		
				C	Actividad desarrollada por la adquisición de nuevos Activos		
55	Imprimir relación de activo fijo registrado en el archivo electrónico "Inventario del Activo Fijo"	Reporte	1	P	1	100%	
				R	1		
				C			



INSTITUTO DE TRANSPARENCIA Y ACCESO A LA INFORMACION
PUBLICA DEL ESTADO DE NAYARIT



Programa Operativo Anual 2013

INSTITUTO DE TRANSPARENCIA Y ACCESO A LA INFORMACION PUBLICA

56	Cotejar la relación de activo fijo realizando el inventario físico de bienes en uso y valida o actualiza relación impresa de activo fijo con los datos básicos de los bienes.	Reporte	1	P	1	100%
				R	1	
				C		
57	Registrar la Relación de Activo Fijo la existencia y estado físico de etiqueta de código de barras en cada uno de los bienes	Reporte	1	P	1	100%
				R	1	
				C		
58	Imprimir y adherir etiqueta de código de barras en aquellos bienes que no cuentan con la misma o cuya etiqueta se encuentra dañada	Código de Barras	1	P	1	100%
				R	1	
				C		

ELABORÓ
L.C. NATIVIDAD GAMBOA ÁLVAREZ

P	<input checked="" type="checkbox"/>	Programado
R	<input checked="" type="checkbox"/>	Real
C	<input type="checkbox"/>	Comentario



INSTITUTO DE TRANSPARENCIA Y ACCESO A LA INFORMACION
PUBLICA DEL ESTADO DE NAYARIT



Programa Operativo Anual 2013

PROGRAMA OPERATIVO ANUAL 2013 VINCULADO CON EL PRESUPUESTO BASADO EN RESULTADOS
DEL 01 DE ENERO AL 31 DE DICIEMBRE DE 2013

UNIDAD ADMINISTRATIVA: DIRECCIÓN DE ADMINISTRACIÓN

I. VINCULACIÓN PLANEACIÓN-PROGRAMACIÓN-PRESUPUESTACIÓN

Plan Estatal de Desarrollo 2011-2017:

Objetivo estratégico:

Gobernabilidad

Temá(s) estratégico(s)

Modelo de Gestión Pública y Transparencia

Programa Sectorial

Programa de Modernización de la Administración Pública Estatal

Objetivo General:

Lograr la convivencia armónica entre el gobierno y los actores sociales, económicos y políticos en el marco del estado de derecho, de un gobierno eficiente y cercano a la gente que identifique y arraigüe a los Nayaritas.

Objetivo(s) específico(s):

Implementar un modelo de reingeniería en la Administración Pública del Estado para eficientar, transparentar y modernizar los procesos administrativos

Presupuesto de Egresos 2013:

Finalidad funcional del Gasto:

Gobierno

Programa Presupuestal (PP):

Clave Funcional:

Nombre del PP:

PP principal

PP indirecto

Gasto Corrient.

Gasto Invers.

01 08 04 01

Transparencia y Rendición de Cuentas

X

X

Descripción de la clasificación funcional del PP

Finalidad: **01 Gobierno**

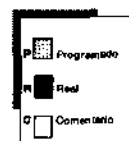
Función: **01 08 Otros Servicios Generales**

Subfunción: **01 08 04 Acceso a la Información Pública Gubernamental**

Pago de nómina

PROGRAMA	Nº	LINEAS DE ACCIÓN	UNIDAD DE MEDIDA	META		META ANUAL	% DEL AVANCE ANUAL
Administrar y Controlar los Recursos Humanos, Materiales y Financieros del Instituto	59	Elaborar la nómina quincenal por concepto de sueldo del personal de confianza	Nómina	24	P	24	100%
					R	24	
					C		
	60	Elaborar recibos quincenal por concepto de compensaciones ordinarias del personal de base y confianza	Recibos	24	P	24	100%
					R	24	
					C		
	61	Confirmar el saldo disponible en bancos	Internet	24	P	24	100%
					R	24	
					C		
	62	Realizar la transferencia bancaria de acuerdo a la nómina.	Transferencias	24	P	24	100%
					R	24	
					C		
63	Imprimir el reporte de traspaso del banco con el total de las transferencias realizadas	Reporte	24	P	24	100%	
				R	24		
				C			
64	Elaborar pólizas- cheques personalizados por concepto de compensaciones ordinarias al personal de confianza.	Póliza	24	P	24	100%	
				R	24		
				C			
65	Recabar las firmas autorizadas en las pólizas-cheques	Pólizas	24	P	24	100%	
				R	24		
				C			
66	Entregar cheque al interesado, recabando firma de recibido en la póliza-cheque	Póliza	24	P	24	100%	
				R	24		
				C			
67	Elaborar y registrar contable y presupuestalmente póliza-cheque con el total de las transferencias.	Reporte	24	P	24	100%	
				R	24		
				C			
68	Archivar póliza-egresos del pago de nómina	Archivo	24	P	24	100%	
				R	24		
				C			

ELABORO
L.C. NATIVIDAD GAMBOA ÁLVAREZ




ITAI
ESTADO DE NAYARIT
ESTADO DE ACTIVIDADES
Del 1º/Ene al 31/dic/2013

(Cifras en pesos y centavos)	2013	%	2012	%
1.- INGRESOS Y OTROS BENEFICIOS	4,236,458.60	100.00	4,049,960.00	100.00
INGRESOS DE GESTIÓN	44,750.00	1.06		
INGRESOS POR VENTA DE BIENES Y SERVICIOS	44,750.00	1.06		
INGRESOS POR VENTA DE BIENES Y SERVICIOS PRODUCIDO.	44,750.00	1.06		
PARTICIPACIONES, APORTACIONES, TRANSFERENCIAS, AS	4,191,708.60	98.94	4,049,960.00	100.00
TRANSFERENCIAS, ASIGNACIONES, SUBSIDIOS Y OTRAS A	4,191,708.60	98.94	4,049,960.00	100.00
SUBSIDIOS Y SUBVENCIONES	4,191,708.60	98.94	4,049,960.00	100.00
2.- GASTOS Y OTRAS PERDIDAS	4,166,412.20	100.00	4,045,010.00	100.00
GASTOS DE FUNCIONAMIENTO	4,166,412.20	100.00	4,045,010.00	100.00
SERVICIOS PERSONALES	3,273,856.32	78.58	3,129,758.37	77.37
REMUNERACIONES AL PERSONAL DE CARÁCTER PERMANEN	1,006,003.81	24.15	942,000.00	23.29
REMUNERACIONES AL PERSONAL DE CARÁCTER TRANSITOR	57,022.79	1.37	50,134.75	1.24
REMUNERACIONES ADICIONALES Y ESPECIALES	2,121,181.17	50.91	2,006,180.84	49.60
SEGURIDAD SOCIAL	83,510.00	2.00	80,370.00	1.99
OTRAS PRESTACIONES SOCIALES Y ECONÓMICAS	6,138.55	0.15	51,072.78	1.26
MATERIALES Y SUMINISTROS	241,193.40	5.79	235,352.48	5.82
MATERIALES DE ADMINISTRACIÓN, EMISIÓN DE DOCUMENT	67,763.41	1.63	110,824.47	2.74
ALIMENTOS Y UTENSILIOS	72,220.09	1.73	51,442.07	1.27
MATERIALES Y ARTÍCULOS DE CONSTRUCCIÓN Y DE REPAR	2,558.00	0.06		
PRODUCTOS QUÍMICOS, FARMACÉUTICOS Y DE LABORATO	13.50	0.00		
COMBUSTIBLES, LUBRICANTES Y ADITIVOS	78,454.23	1.88	70,962.40	1.75
VESTUARIO, BLANCOS, PRENDAS DE PROTECCIÓN Y ARTÍCULO	1,025.97	0.02		
HERRAMIENTAS, REFACCIONES Y ACCESORIOS MENORES	19,158.20	0.46	2,123.54	0.05
SERVICIOS GENERALES	651,362.48	15.63	679,899.15	16.81
SERVICIOS BÁSICOS	97,055.92	2.33	94,873.15	2.35
SERVICIOS DE ARRENDAMIENTO	131,911.96	3.17	137,072.96	3.39
SERVICIOS PROFESIONALES, CIENTÍFICOS Y TÉCNICOS Y	86,502.38	2.08	83,176.00	2.06
SERVICIOS FINANCIEROS, BANCARIOS Y COMERCIALES	16,322.62	0.39	17,915.07	0.44
SERVICIOS DE INSTALACIÓN, REPARACIÓN, MANTENIMIENT	79,700.40	1.91	35,590.67	0.88
SERVICIOS DE COMUNICACIÓN SOCIAL Y PUBLICIDAD	21,910.00	0.53	105,087.67	2.60
SERVICIOS DE TRASLADO Y VIÁTICOS	199,557.00	4.79	145,803.92	3.60
SERVICIOS OFICIALES	3,010.00	0.07	57,058.46	1.41
OTROS SERVICIOS GENERALES	15,392.20	0.37	3,321.25	0.08
Ahorro Neto del Ejercicio	70,046.40		4,950.00	



ITAI
ESTADO DE NAYARIT
ESTADO DE ACTIVIDADES
Del 1º/Ene al 31/dic/2013

(Cifras en pesos y centavos) 2013 % 2012 %




LIC. JESÚS R. VELÁZQUEZ GUTIÉRREZ
PRESIDENTE

L.C. NATIVIDAD GAMBOA ALVAREZ
DIRECTORA DE ADMINISTRACIÓN

INSTITUTO DE TRANSPARENCIA Y ACCESO A LA INFORMACIÓN PÚBLICA DEL ESTADO DE NAYARIT

Nombre del Ento Público BALANCE PRESUPUESTARIO						
Concepto	2012 Registrado	2013		Variaciones Respecto a:		
		Aprobado	Registrado	Presupuesto Aprobado	2012	
				Importe	%	% Real
SECTOR PÚBLICO PRESUPUESTARIO						
Ingreso						
Gasto						
SECTOR GOBIERNO						
Ingreso	4,049,960.00	4,191,708.60	4,236,458.60	186,498.60	1.05	1.05
Ingresos por venta de bienes y serv. Producidos o. (Ingresos por recuperación)		44,750.00				
Gasto						
SECTOR PARAESTATAL O PARAMUNICIPAL NO FINANCIERO						
Ingreso						
Gasto						
ENTIDADES NO EMPRESARIALES NO FINANCIERAS						
Ingreso						
Gasto						
ENTIDADES EMPRESARIALES NO FINANCIERAS						
Ingreso						
Gasto						
FIDEICOMISOS PÚBLICOS EMPRESARIALES Y NO FINANCIEROS						
Ingreso						
Gasto						

FUENTE:

Elaboró

 L.C. NATIVIDAD GAMBOA ALVAREZ

Autorizó

LIC. JESÚS R. VELÁZQUEZ GUTIÉRREZ

ITAI
ESTADO DE NAYARIT
REPORTE ANALITICO DE LA DEUDA PUBLICA
AL 31/dic/2013 (Todas las cuentas)
(Cifras en pesos y centavos)

<u>DENOMINACIONES DE LAS DEUDAS</u>		SALDOS AL PERIODO N-1	Movimientos del Periodo					SALDO AL MOMENTO N
MONEDA DE CONTRATACION	INSTITUCION O PAIS ACREEDOR		Amortización Bruta	Colocación Bruta	Endeudamiento Neto del Periodo	Depuración o Conciliación	Variación del Endeudamiento	
OTROS PASIVOS								
Pesos M.N.	Otros pasivos	34,287.99	4,442,987.21	4,443,152.41	165.20	0.00	165.20	34,453.19
	SUBTOTAL DE OTROS PASIVOS	34,287.99	4,442,987.21	4,443,152.41	165.20	0.00	165.20	34,453.19
TOTAL DE LA DEUDA PUBLICA Y OTROS PASIVOS=>		34,287.99	4,442,987.21	4,443,152.41	165.20	0.00	165.20	34,453.19

LIC. JESÚS R. VELÁZQUEZ GUTIÉRREZ
PRESIDENTE


L.C. NATIVIDAD GAMBOA ALVAREZ
DIRECTORA DE ADMINISTRACIÓN