

INSTITUTO DE TRANSPARENCIA Y ACCESO A LA INFORMACION PÚBLICA DEL ESTADO DE NAYARIT



OFICIO: ITAI/OC/RAMO/053/2019

ASUNTO: Cuenta pública.

Tepic, Nayarit; 28 de febrero del 2019.

L.C. JOSÉ LUIS RIVERA HERNÁNDEZ
DIRECTOR DE CONTABILIDAD DE LA SECRETARIA DE ADMINISTRACION Y FINANZAS DEL ESTADO DE NAYARIT.
PRESENTE.

Por medio del presente se presenta la cuenta Pública del ejercicio fiscal 2018, del Instituto de Transparencia y Acceso a la Información Pública del Estado de Nayarit; con la finalidad de dar cumplimiento en tiempo y forma con las obligaciones estipuladas en la Ley General de Contabilidad Gubernamental y en la Ley de Fiscalización y Rendición de cuentas del Estado de Nayarit. Anexo al presente.

Se da a conocer el Sistema con el que se trabaja en el Instituto, siendo el Sistema Automatizado de Administración y Contabilidad Gubernamental SAACG.NET) VERSIÓN: 1.9.0.0

Así mismo, envió a usted, dos tantos originales de los estados financieros consolidados correspondientes al INSTITUTO DE TRANSPARENCIA Y ACCESO A LA INFORMACION PUBLICA DEL ESTADO DE NAYARIT del ejercicio fiscal 2018, los cuales contienen la siguiente información.

Table with 2 columns: DESCRIPCION and FORMATO ELECTRONICO. Rows include A.- INTRODUCCION, B).- CONTENIDO, I. INFORMACION CONTABLE, and various financial statements like 'Estado de situación financiera', 'Estado de actividades', etc.

Table with 2 columns: DESCRIPCION and FORMATO ELECTRONICO. Row II. Información presupuestaria, con la desagregación siguiente: a) Estado analítico, del que se deriva la presentación en clasificaron económica por fuente de financiamiento y concepto...

Handwritten notes: 'las correcciones requeridas a la brevedad' and 'Aghesa E. Torres Lopez' with a signature.

Vertical stamp: 'RECIBO DE LA SECRETARIA DE ADMINISTRACION Y FINANZAS DEL ESTADO DE NAYARIT. CONTIENE EL SOPORTE DOCUMENTAL REQUERIDO Y QUE LOS ESTADOS FINANCIEROS CUMPLEN CON LAS REGLAS ESTABLECIDAS PARA SU CONSOLIDACION RESPECTIVA.'

• Por fuentes de financiamiento	EXCEL Y PDF
b) Estado analítico del ejercicio del presupuesto de egresos del que se derivan las siguientes clasificaciones:	EXCEL Y PDF
• Clasificación por objeto del gasto (Capítulo y Concepto).	EXCEL Y PDF
• Clasificación económica (por tipo de gasto)	EXCEL Y PDF
• Clasificación funcional (Finalidad y Función).	EXCEL Y PDF
c) Endeudamiento neto	EXCEL Y PDF
d) Intereses de la deuda	EXCEL Y PDF
e) Un flujo de fondos que resuma todas las operaciones e indicadores de la postura fiscal.	EXCEL Y PDF

III. Información pragmática con la desagregación siguiente:	
a) Gastos por categoría programática	EXCEL Y PDF
b) Programas y proyectos de inversión	EXCEL Y PDF
c) Indicadores de resultados	EXCEL Y PDF


c).- ANEXOS	
a) Relación de bienes muebles que componen el patrimonio	EXCEL Y PDF
b) Relación de bienes inmuebles que componen el patrimonio	EXCEL Y PDF
c) Relación de cuentas bancarias productivas específicas, en las que se depositaron los recursos federales transferidos, por cualquier concepto.	EXCEL Y PDF
d) Relación de esquemas bursátiles y de coberturas financieras	EXCEL Y PDF
e) Información adicional que dispongan otras leyes	EXCEL Y PDF

D) FORMATOS DE LA LEY DE DISCIPLINA FINANCIERA	EXCEL Y PDF
a) Formato 1 Estado de Situación Financiera Detallo	EXCEL Y PDF
b) Formato 2 Informe analítico de la deuda pública y otros pasivos.	EXCEL Y PDF
c) Formato 3 Informe analítico de obligaciones diferentes de financiamiento	EXCEL Y PDF
d) Formato 4 Balance Presupuestario	EXCEL Y PDF
e) Formato 5 Estado analítico de ingresos detallado	EXCEL Y PDF
f) Formato 6 Estado analítico del ejercicio del presupuesto de egresos detallado	EXCEL Y PDF
• Formato 6 a) Estado analítico del ejercicio del presupuesto de egresos detallado (clasificación por objeto del gasto)	EXCEL Y PDF
• Formato 6 b) Estado analítico del ejercicio del presupuesto de egresos detallado (Clasificación administrativa)	EXCEL Y PDF
• Formato 6 c) Estado analítico del ejercicio del presupuesto de egresos detallado (Clasificación funcional)	EXCEL Y PDF


<ul style="list-style-type: none">• Formato 6 d) Estado analítico del ejercicio del presupuesto de egresos detallado (clasificación de servicios personales por categoría)	EXCEL Y PDF
<ul style="list-style-type: none">g) Guía de cumplimiento de la ley de disciplina financiera de las entidades federativas y los municipios.	EXCEL Y PDF
REQUERIMIENTOS ADICIONALES	
a) CD que contenga:	
1.- Respaldo de base de datos antes del cierre, auditada o aplicada.	
2.- Configuración inicial del ente.	
3.- Respaldo de base de datos.	
ASPECTOS GENERALES DE PRESENTACION	
CD con la totalidad de documentos en formato PDF y EXCEL y WORD	

Reiterándole la seguridad de nuestra atenta y distinguida consideración, quedo a sus órdenes.

ATENTAMENTE



LIC. RAMIRO ANTONIO MARTINEZ ORTIZ
COMISIONADO PRESIDENTE.



ITAI
Instituto de Transparencia y Acceso a la Información Pública
Estado de Nayarit



CUENTA PUBLICA DEL EJERCICIO FISCAL 2018



INTRODUCCIÓN



A) INTRODUCCIÓN

En cumplimiento a la Ley General de Contabilidad Gubernamental en los artículos 52,53 y 54, y al Acuerdo por el que se armoniza la estructura de las cuentas públicas emitido por el Consejo Nacional de Armonización Contable y publicado en el Diario Oficial de la Federación el 30 de diciembre de 2013 (Última reforma publicada DOF 06-Oct- 2014.). La Cuenta Pública que se presenta obedece a la Estructura y contenidos establecidos en los Ordenamientos antes señalados.

En razón de lo anterior y atendiendo a la recomendación de la Subsecretaría de Egresos y la Dirección General de Contabilidad y Presupuesto de la Secretaría de Administración y Finanzas del Estado de Nayarit, la Cuenta Pública se presenta con la siguiente estructura:



CONTENIDO

B) CONTENIDO

I. Información contable, con la desagregación siguiente:

- a) Estado de situación financiera;
- b) Estado de actividades;
- c) Estado de variación en la hacienda pública;
- d) Estado de cambios en la situación financiera;
- e) Estado de flujos de efectivo;
- f) Estado analítico del activo;
- g) Estado analítico de la deuda, del cual se derivarán las siguientes clasificaciones:
 - a) corto y largo plazo y b) fuentes de financiamiento.
- h) Informes sobre pasivos contingentes;
- i) Notas a los estados financieros:
 - Notas de desglose
 - Notas de memoria (cuentas de orden) y
 - Notas de gestión administrativa

II. Información presupuestaria, con la desagregación siguiente:

- a) Estado analítico de ingresos, del que se derivará la presentación en clasificación económica por fuente de financiamiento y concepto incluyendo los ingresos excedentes generados de la siguiente manera:
 - Por rubro de ingresos.
 - Por fuente de financiamiento.
- b) Estado analítico del ejercicio del presupuesto de egresos del que se deriva las siguientes clasificaciones:
 - Clasificación por Objeto del Gasto (Capítulo y Concepto).
 - Clasificación Económica (por Tipo de Gasto).
 - Clasificación Administrativa.
 - Clasificación funcional (Finalidad y Función).
- c) Endeudamiento neto, financiamiento menos amortización, del que se derivara la clasificación por su origen en interno y externo;
- d) Intereses de la deuda;
- e) Un flujo de fondos que resuma todas las operaciones y los indicadores de la postura fiscal.



III. Información programática, con la desagregación siguiente:

- a) Gasto por categoría programática;
- b) Programas y proyectos de inversión;
- c) Indicadores de resultados.

C) ANEXOS

- a) Relación de bienes muebles que componen el patrimonio.
- b) Relación de bienes inmuebles que componen el patrimonio.
- c) Relación de cuentas bancarias productivas específicas, en la que se depositaron los recursos federales transferidos, por cualquier concepto.
- d) Relación de esquemas bursátiles y de coberturas financieras.
- e) Información adicional que dispongan otras leyes.

D) REQUERIMIENTOS ADICIONALES

- a) CD (Disco Compacto) con el Respaldo de la base de datos del sistema de Contabilidad del Ejercicio Fiscal 2018.
- b) CD (Disco Compacto) con la documentación contenida en el punto 1 que conforma los distintos Estados Financieros, presupuestarias y programáticas, así como los señalados como anexos con excepción de las relaciones de bienes muebles e inmuebles que componen el patrimonio del Instituto.
- c) Balanza de comprobación impresa a Nivel de cuentas Mayor



INFORMACIÓN CONTABLE

Cuenta Pública 2018
 INSTITUTO DE TRANSPARENCIA Y ACCESO A LA INFORMACIÓN PÚBLICA DEL ESTADO DE NAYARIT
 Estado de Situación Financiera
 Al 31 de Diciembre de 2018 y 2017
 (Pesos)

ACTIVO	2018	2017	CONCEPTO	2018	2017
Activo Circulante			PASIVO		
Efectivo y Equivalentes	\$531,653.79	\$285,541.86	Activo Circulante	\$531,115.78	\$423,501.05
Derechos a Recibir Efectivo o Equivalentes	\$1,719.76	\$139,704.50	Cuentas por Pagar a Corto Plazo	\$0.00	\$0.00
Derechos a Recibir Bienes o Servicios Inventariados	\$0.00	\$0.00	Documentos por Pagar a Corto Plazo	\$0.00	\$0.00
Almacenes	\$0.00	\$0.00	Porción a Corto Plazo de la Deuda Pública a Largo Plazo	\$0.00	\$0.00
Estimación por Pérdida o Deterioro de Activos Circulantes	\$0.00	\$0.00	Títulos y Valores a Corto Plazo	\$0.00	\$0.00
Otros Activos Circulantes	\$18,086.22	\$18,086.22	Pasivos Diferidos a Corto Plazo	\$0.00	\$0.00
Total de Activos Circulantes	\$551,459.77	\$443,332.58	Fondos y Bienes de Terceros en Garantía y/o Administración a Corto Plazo	\$0.00	\$0.00
			Provisiones a Corto Plazo	\$0.00	\$0.00
			Otros Pasivos a Corto Plazo	\$0.00	\$0.00
			Total de Pasivos Circulantes	\$531,115.78	\$423,501.05
Activo No Circulante			Pasivo No Circulante		
Inversiones Financieras a Largo Plazo	\$0.00	\$0.00	Cuentas por Pagar a Largo Plazo	\$0.00	\$0.00
Derechos a Recibir Efectivo o Equivalentes a Largo Plazo	\$0.00	\$0.00	Documentos por Pagar a Largo Plazo	\$0.00	\$0.00
Bienes Inmuebles, Infraestructura y Construcciones en Proceso	\$0.00	\$0.00	Deuda Pública a Largo Plazo	\$0.00	\$0.00
Bienes Muebles	\$2,482,815.97	\$2,199,681.77	Pasivos Diferidos a Largo Plazo	\$0.00	\$0.00
Activos Intangibles	\$0.00	\$0.00	Fondos y Bienes de Terceros en Garantía y/o en Administración a Largo Plazo	\$0.00	\$0.00
Depreciación, Deterioro y Amortización Acumulada de Bienes	-\$547,483.28	-\$547,483.28	Provisiones a Largo Plazo	\$0.00	\$0.00
Activos Diferidos	\$0.00	\$0.00	Total de Pasivos No Circulantes	\$0.00	\$0.00
Estimación por Pérdida o Deterioro de Activos no Circulantes	\$0.00	\$0.00	Total del Pasivo	\$531,115.78	\$423,501.05
Otros Activos no Circulantes	\$0.00	\$0.00			
Total de Activos No Circulantes	\$1,935,332.69	\$1,652,198.49	HACIENDA PÚBLICA/ PATRIMONIO		
Total del Activo	\$2,486,792.46	\$2,095,531.07	Hacienda Pública/Patrimonio Contribuido	\$0.00	\$0.00
			Aportaciones	\$0.00	\$0.00
			Donaciones de Capital	\$0.00	\$0.00
			Actualización de la Hacienda Pública / Patrimonio	\$0.00	\$0.00
			Hacienda Pública/Patrimonio Generado	\$1,955,676.68	\$1,672,036.02
			Resultados del Ejercicio (Ahorro / Desahorro)	\$283,646.66	\$660,754.62
			Resultados de Ejercicios Anteriores	\$1,672,036.02	\$1,011,276.40
			Revalúos	\$0.00	\$0.00
			Reservas	\$0.00	\$0.00
			Rectificaciones de Resultados de Ejercicios Anteriores	\$0.00	\$0.00
			Exceso o Insuficiencia en la Actualización de la Hacienda Pública/Patrimonio	\$0.00	\$0.00
			Resultado por Posición Monetaria	\$0.00	\$0.00
			Resultado por Tenencia de Activos no Monetarios	\$0.00	\$0.00
			Total Hacienda Pública/ Patrimonio	\$1,955,676.68	\$1,672,036.02
			Total del Pasivo y Hacienda Pública / Patrimonio	\$2,486,792.46	\$2,095,531.07

Bajo protesta de decir verdad declaramos que los Estados Financieros y sus Notas son razonablemente correctos y responsabilidad del emisor

L.A. AYHESYERQUIETA TORRES LOPEZ
 SUPERVISOR


L.C. JOSE ALFREDO AVALOS LARIOS
 ELABORÓ


L.C. RAMIRO ANTONIO MARTINEZ ORTIZ
 AUTORIZO


Cuenta Pública 2018
INSTITUTO DE TRANSPARENCIA Y ACCESO A LA INFORMACIÓN PÚBLICA DEL ESTADO DE NAYARIT
Estado de Actividades
 Del 1 de Enero al 31 de Diciembre de 2018 y 2017
 (Pesos)

	2018	2017
INGRESOS Y OTROS BENEFICIOS		
Ingresos de la Gestión	\$0.00	\$0.00
Impuestos	\$0.00	\$0.00
Cuotas y Aportaciones de Seguridad Social	\$0.00	\$0.00
Contribuciones de Mejoras	\$0.00	\$0.00
Derechos	\$0.00	\$0.00
Productos de Tipo Corriente	\$0.00	\$0.00
Aprovechamientos de Tipo Corriente	\$0.00	\$0.00
Ingresos por Venta de Bienes y Servicios	\$0.00	\$0.00
Ingresos no Comprenderidos en las Fracciones de la Ley de Ingresos Causeados en Ejercicio, Pasivos Anteriores, Provisionales de Liquidación o Pago	\$0.00	\$0.00
Participaciones, Aportaciones, Transferencias, Asignaciones, Subsidios y Otras Ayudas	\$10,682,618.29	\$9,964,307.41
Participaciones y Aportaciones	\$0.00	\$0.00
Transferencia, Asignaciones, Subsidios y Otras Ayudas	\$10,682,618.29	\$9,964,307.41
Otros Ingresos y Beneficios	\$345.73	\$1,684.84
Ingresos Financieros	\$345.73	\$1,684.84
Incremento por Variación de Inventarios	\$0.00	\$0.00
Disminución del Exceso de Estimaciones por Pérdida o Deterioro u Obsolescencia	\$0.00	\$0.00
Disminución del Exceso de Provisiones	\$0.00	\$0.00
Otros Ingresos y Beneficios Varios	\$0.00	\$0.00
Total de Ingresos y Otros Beneficios	\$10,682,964.02	\$9,965,992.25
GASTOS Y OTRAS PÉRDIDAS		
Gastos de Funcionamiento	\$0.00	\$0.00
Servicios Personales	\$0.00	\$0.00
Materiales y Suministros	\$0.00	\$0.00
Servicios Generales	\$0.00	\$0.00
Transferencia, Asignaciones, Subsidios y Otras Ayudas	\$0.00	\$0.00
Transferencias Internas y Asignaciones al Sector Público	\$0.00	\$0.00
Transferencias al Resto del Sector Público	\$0.00	\$0.00
Subsidios y Subvenciones	\$0.00	\$0.00
Ayudas Sociales	\$0.00	\$0.00
Pensiones y Jubilaciones	\$0.00	\$0.00
Transferencias a Fideicomisos, Mandatos y Contratos Análogos	\$0.00	\$0.00
Transferencias a la Seguridad Social	\$0.00	\$0.00
Donativos	\$0.00	\$0.00
Transferencias al Exterior	\$0.00	\$0.00
Participaciones y Aportaciones	\$0.00	\$0.00
Participaciones	\$0.00	\$0.00
Aportaciones	\$0.00	\$0.00
Comentarios	\$0.00	\$0.00
Ingresos, Comisiones y Otros Gastos de la Deuda Pública	\$0.00	\$0.00
Intereses de la Deuda Pública	\$0.00	\$0.00
Comisiones de la Deuda Pública	\$0.00	\$0.00
Gastos de la Deuda Pública	\$0.00	\$0.00
Costo por Coberturas	\$0.00	\$0.00
Apoyos Financieros	\$0.00	\$0.00
Otros Gastos y Pérdidas Extraordinarias	\$0.00	\$0.00
Estimaciones, Depreciaciones, Deterioros, Obsolescencia y Amortizaciones	\$0.00	\$0.00
Provisiones	\$0.00	\$0.00
Disminución de Inventarios	\$0.00	\$0.00
Aumento por insuficiencia de Estimaciones por Pérdida o Deterioro u Obsolescencia	\$0.00	\$0.00
Aumento por insuficiencia de Provisiones	\$0.00	\$0.00
Otros Gastos	\$0.00	\$0.00
Inversión Pública	\$0.00	\$0.00
Inversión Pública no Capitalizable	\$0.00	\$0.00
Total de Gastos y Otras Pérdidas	\$10,399,317.36	\$9,365,237.83
Resultados del Ejercicio (Exceso/Deficit)	\$283,646.66	\$600,754.42

Bajo protesta de decir verdad declaramos que los Estados Financieros y sus Anexos son verdaderos, correctos y responsables del emisor


 L.A. ANTES GABRIELITA LÓPEZ LOPEZ
 SUPERVISOR


 L.C. JOSÉ AFREDO AVALOS LARIOS
 ELABORÓ


 U.C. RAMIRO ANTONIO MARTINEZ ORTIZ
 AUTORIZÓ

Cuenta Pública 2018
INSTITUTO DE TRANSPARENCIA Y ACCESO A LA INFORMACIÓN PÚBLICA DEL ESTADO DE NAYARIT
Estado de Variación en la Hacienda Pública
Del 1 de Enero al 31 de Diciembre de 2018
 (pesos)

Concepto	Hacienda Pública/ Patrimonio Contribuido		Hacienda Pública/ Patrimonio Generado de Ejercicios Anteriores		Hacienda Pública/ Patrimonio Generado de Ejercicio		Exceso o Insuficiencia en la Actualización de la Hacienda Pública/ Patrimonio	TOTAL
HACIENDA PÚBLICA/ PATRIMONIO CONTRIBUIDO NETO 2017								
Aportaciones	\$0.00							\$0.00
Donaciones de Capital	\$0.00							\$0.00
Actualización de la Hacienda Pública/ Patrimonio	\$0.00							\$0.00
HACIENDA PÚBLICA / PATRIMONIO GENERADO NETO 2017								
Resultados del Ejercicio (Ahorro/Desahorro)		\$1,011,275.40		\$660,754.62		\$660,754.62		\$1,672,030.02
Resultados de Ejercicios Anteriores		\$1,011,275.40		\$660,754.62		\$660,754.62		\$660,754.62
Revalúos		\$0.00		\$0.00		\$0.00		\$0.00
Reservas		\$0.00		\$0.00		\$0.00		\$0.00
Rectificaciones de Resultados de Ejercicios Anteriores		\$0.00		\$0.00		\$0.00		\$0.00
EXCESO O INSUFICIENCIA EN LA ACTUALIZACIÓN DE LA HACIENDA PÚBLICA/ PATRIMONIO NETO 2017								
Resultado por Posición Monetaria								\$0.00
Resultado por Tenencia de Activos no Monetarios								\$0.00
HACIENDA PÚBLICA / PATRIMONIO NETO FINAL 2017								
	\$0.00	\$1,011,275.40	\$660,754.62	\$0.00	\$0.00	\$0.00	\$0.00	\$1,672,030.02
CAMBIOS EN LA HACIENDA PÚBLICA/PATRIMONIO CONTRIBUIDO NETO 2018								
Aportaciones	\$0.00							\$0.00
Donaciones de Capital	\$0.00							\$0.00
Actualización de la Hacienda Pública/ Patrimonio	\$0.00							\$0.00
VARIACIONES DE LA HACIENDA PÚBLICA / PATRIMONIO GENERADO NETO 2018								
Resultados del Ejercicio (Ahorro/Desahorro)		\$660,754.62		-\$377,107.96		\$283,646.66		\$283,646.66
Resultados de Ejercicios Anteriores		\$0.00		\$660,754.62		-\$660,754.62		\$0.00
Revalúos		\$0.00		\$0.00		\$0.00		\$0.00
Reservas		\$0.00		\$0.00		\$0.00		\$0.00
Rectificaciones de Resultados de Ejercicios Anteriores		\$0.00		\$0.00		\$0.00		\$0.00
CAMBIOS EN EL EXCESO O INSUFICIENCIA EN LA ACTUALIZACIÓN DE LA HACIENDA PÚBLICA/ PATRIMONIO NETO 2018								
Resultado por Posición Monetaria								\$0.00
Resultado por Tenencia de Activos no Monetarios								\$0.00
HACIENDA PÚBLICA / PATRIMONIO NETO FINAL 2018								
	\$0.00	\$1,672,030.02	\$283,646.66	\$0.00	\$0.00	\$0.00	\$0.00	\$1,955,676.68

Bajo protesta de decir verdad declaramos que los Estados Financieros y sus datos son razonablemente correctos y responsabilidad del emisor

L.A. AYDESA ENRIQUETA TORRES LOPEZ

SUPERVISÓ

LIC. RAMIRO ANTONIO MARTINEZ ORTIZ

AUTORIZÓ


L.C. JOSÉ ALFREDO AVALOS LARIOS

ELABORÓ

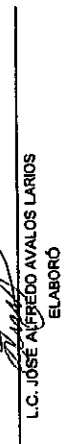
Cuenta Pública 2018
INSTITUTO DE TRANSPARENCIA Y ACCESO A LA INFORMACIÓN PÚBLICA DEL ESTADO DE NAVARIT
 Estado de Cambios en la Situación Financiera
 Del 1 de Enero al 31 de Diciembre de 2018
 (Pesos)

Concepto	Origen	Aplicación	Compás	Aplicación
ACTIVO				
Activo Circulante				
Efectivo y Equivalentes	\$137,984.74	\$529,246.13	PASIVO	\$107,614.73
Derechos a Recibir Efectivo o Equivalentes	\$0.00	\$0.00	Pasivo Circulante	\$107,614.73
Derechos a Recibir Bienes o Servicios	\$137,984.74	\$246,111.93	Cuentas por Pagar a Corto Plazo	\$0.00
Inventarios	\$0.00	\$0.00	Documentos por Pagar a Corto Plazo	\$0.00
Almacenes	\$0.00	\$0.00	Porción a Corto Plazo de la Deuda Pública a Largo Plazo	\$0.00
Estimación por Pérdida o Deterioro de Activos Circulantes	\$0.00	\$0.00	Títulos y Valores a Corto Plazo	\$0.00
Otros Activos Circulantes	\$0.00	\$0.00	Pasivos Diferidos a Corto Plazo	\$0.00
Activo No Circulante			Fondos y Bienes de Terceros en Garantía y/o Administración a Corto Plazo	\$0.00
Inversiones Financieras a Largo Plazo	\$0.00	\$283,134.20	Provisiones a Corto Plazo	\$0.00
Derechos a Recibir Efectivo o Equivalentes a Largo Plazo	\$0.00	\$0.00	Otros Pasivos a Corto Plazo	\$0.00
Bienes Inmuebles, Infraestructura y Construcciones en Proceso	\$0.00	\$0.00	Pasivo No Circulante	\$0.00
Bienes Muebles	\$0.00	\$0.00	Cuentas por Pagar a Largo Plazo	\$0.00
Activos Intangibles	\$0.00	\$283,134.20	Documentos por Pagar a Largo Plazo	\$0.00
Depreciación, Deterioro y Amortización Acumulada de Bienes	\$0.00	\$0.00	Deuda Pública a Largo Plazo	\$0.00
Activos Diferidos	\$0.00	\$0.00	Pasivos Diferidos a Largo Plazo	\$0.00
Estimación por Pérdida o Deterioro de Activos no Circulantes	\$0.00	\$0.00	Fondos y Bienes de Terceros en Garantía y/o en Administración a Largo Plazo	\$0.00
Otros Activos no Circulantes	\$0.00	\$0.00	Provisiones a Largo Plazo	\$0.00
			HACIENDA PÚBLICA/ PATRIMONIO	\$377,107.96
			Hacienda Pública/Patrimonio Contribuido	\$0.00
			Aportaciones	\$0.00
			Donaciones de Capital	\$0.00
			Actualización de la Hacienda Pública / Patrimonio	\$0.00
			Hacienda Pública/Patrimonio Generado	\$660,764.62
			Resultados del Ejercicio (Ahorro / Desahorro)	\$0.00
			Resultados de Ejercicios Anteriores	\$660,764.62
			Revalúos	\$0.00
			Reservas	\$0.00
			Rectificaciones de Resultados de Ejercicios Anteriores	\$0.00
			Exceso o Insuficiencia en la Actualización de la Hacienda Pública/Patrimonio	\$0.00
			Resultado por Posición Monetaria	\$0.00
			Resultado por Tenencia de Activos no Monetarios	\$0.00

Bajo protesta de decir verdad declaramos que los Estados Financieros y sus Notas son razonablemente correctos y responsabilidad del emisor


 L.A. AYHESA ENRIQUETA TORRES LOPEZ
 SUPERVISOR



 L.C. RAMIRO ANTONIO MARTINEZ ORTIZ
 AUTORIZADO

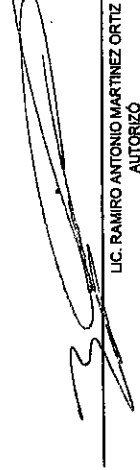

 L.C. JOSÉ ALFREDO AVALOS LARIOS
 ELABORÓ

Cuenta Pública 2018
INSTITUTO DE TRANSPARENCIA Y ACCESO A LA INFORMACIÓN PÚBLICA DEL ESTADO DE NAVARRIT
Estado de Flujos de Efectivo
Del 1 de Enero al 31 de Diciembre de 2018 y 2017
 (Pasos)

	2018	2017	2017
Flujos de Efectivo de las Actividades de Operación			
Origen	\$10,928,563.48	\$10,277,730.72	\$0.00
Impuestos	\$0.00	\$0.00	\$0.00
Cuentas y Aportaciones de Seguridad Social	\$0.00	\$0.00	\$0.00
Contribuciones de mejoras	\$0.00	\$0.00	\$0.00
Derechos	\$0.00	\$0.00	\$0.00
Productos de Tipo Corriente	\$0.00	\$0.00	\$0.00
Aprocheamientos de Tipo Corriente	\$0.00	\$0.00	\$0.00
Ingresos por Venta de Bienes y Servicios	\$0.00	\$0.00	\$0.00
Ingresos no Comprenderidos en las Fracciones de la Ley de Ingresos Cancelados en Ejercicios	\$0.00	\$0.00	\$0.00
Fiscales Anteriores Pendientes de Liquidación o Pago	\$0.00	\$0.00	\$0.00
Participaciones y Aportaciones	\$0.00	\$0.00	\$0.00
Transferencias, Asignaciones y Subsidios y Otras Ayudas	\$10,682,618.29	\$9,984,307.41	\$0.00
Otros Orígenes de Operación	\$245,945.20	\$313,423.31	\$0.00
Aplicación	\$10,399,317.36	\$9,303,420.63	\$0.00
Servicios Personales	\$9,119,777.27	\$7,844,479.79	\$0.00
Materiales y Suministros	\$434,362.66	\$520,045.92	\$0.00
Servicios Generales	\$945,177.41	\$938,694.32	\$0.00
Transferencias Internas y Asignaciones al Sector Público	\$0.00	\$0.00	\$0.00
Transferencias al resto del Sector Público	\$0.00	\$0.00	\$0.00
Subsidios y Subvenciones	\$0.00	\$0.00	\$0.00
Ayudas Sociales	\$0.00	\$0.00	\$0.00
Pensiones y Jubilaciones	\$0.00	\$0.00	\$0.00
Transferencias a Fideicomisos, Mandatos y Contratos Antélogos	\$0.00	\$0.00	\$0.00
Transferencias a la Seguridad Social	\$0.00	\$0.00	\$0.00
Donativos	\$0.00	\$0.00	\$0.00
Transferencias al Exterior	\$0.00	\$0.00	\$0.00
Participaciones	\$0.00	\$0.00	\$0.00
Aportaciones	\$0.00	\$0.00	\$0.00
Convenios	\$0.00	\$0.00	\$0.00
Otras Aplicaciones de Operación	\$0.00	\$0.00	\$0.00
Flujos Netos de Efectivo por Actividades de Operación	\$529,246.13	\$974,310.09	\$0.00
Flujos de Efectivo de las Actividades de Inversión			
Origen			
Bienes Inmuebles, Infraestructura y Construcciones en Proceso			\$0.00
Bienes Muebles			\$0.00
Otros Orígenes de Inversión			\$0.00
Aplicación			
Bienes Inmuebles, Infraestructura y Construcciones en Proceso		\$283,134.20	\$693,604.95
Bienes Muebles		\$283,134.20	\$693,604.95
Otras Aplicaciones de Inversión		\$0.00	\$0.00
Flujos Netos de Efectivo por Actividades de Inversión		-4283,134.20	-693,604.95
Flujo de Efectivo de las Actividades de Financiamiento			
Origen			
Endeudamiento Neto			\$0.00
Interno			\$0.00
Externo			\$0.00
Otros Orígenes de Financiamiento			\$0.00
Aplicación			
Servicios de la Deuda			\$0.00
Interno			\$0.00
Externo			\$0.00
Otras Aplicaciones de Financiamiento			\$0.00
Flujos Netos de Efectivo por Actividades de Financiamiento			\$0.00
Incremento/Disminución Neta en el Efectivo y Equivalentes al Efectivo	\$529,246.13	\$246,111.93	\$280,705.14
Efectivo y Equivalentes al Efectivo al Inicio del Ejercicio		\$285,541.86	\$4,836.72
Efectivo y Equivalentes al Efectivo al final del Ejercicio		\$531,653.79	\$285,541.86

Bajo protesta de decir verdad declaramos que los Estados Financieros y sus Notas son razonablemente correctos y responsabilidad del emisor


 L.C. YVES ENRIQUETA TORRES LOPEZ
 SUPERVISOR

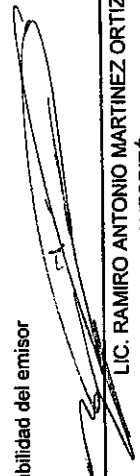

 L.C. RAMIRO ANTONIO MARTINEZ ORTIZ
 AUTORIZADO


 L.C. JOSE ALFREDO AVALOS LARIOS
 ELABORÓ

Cuenta Pública 2018
INSTITUTO DE TRANSPARENCIA Y ACCESO A LA INFORMACIÓN PÚBLICA DEL ESTADO DE NAYARIT
 Estado Analítico del Activo
 Del 1 de Enero al 31 de Diciembre de 2018
 (Pesos)

Concepto	Saldo Inicial	Cargos del Periodo	Abatos del Periodo	Saldo Final	Variación del Periodo
ACTIVO					
Activo Circulante	\$443,332.58	\$22,165,241.36	\$22,057,114.17	\$551,459.77	\$108,127.19
Efectivo y Equivalentes	\$285,541.86	\$10,998,443.28	\$10,752,331.35	\$531,653.79	\$246,111.93
Derechos a Recibir Efectivo o Equivalentes	\$139,704.50	\$11,166,798.08	\$11,304,782.82	\$1,719.76	-\$137,984.74
Derechos a Recibir Bienes o Servicios	\$0.00	\$0.00	\$0.00	\$0.00	\$0.00
Inventarios	\$0.00	\$0.00	\$0.00	\$0.00	\$0.00
Almacenes	\$0.00	\$0.00	\$0.00	\$0.00	\$0.00
Estimación por Pérdida o Deterioro de Activos Circulantes	\$0.00	\$0.00	\$0.00	\$0.00	\$0.00
Otros Activos Circulantes	\$18,086.22	\$0.00	\$0.00	\$18,086.22	\$0.00
Activo No Circulante	\$1,652,198.49	\$283,134.20	\$0.00	\$1,935,332.69	\$283,134.20
Inversiones Financieras a Largo Plazo	\$0.00	\$0.00	\$0.00	\$0.00	\$0.00
Derechos a Recibir Efectivo o Equivalentes a Largo Plazo	\$0.00	\$0.00	\$0.00	\$0.00	\$0.00
Bienes Inmuebles, Infraestructura y Construcciones en Proceso	\$0.00	\$0.00	\$0.00	\$0.00	\$0.00
Bienes Muebles	\$2,199,681.77	\$283,134.20	\$0.00	\$2,482,815.97	\$283,134.20
Activos Intangibles	\$0.00	\$0.00	\$0.00	\$0.00	\$0.00
Depreciación, Deterioro y Amortización Acumulada de Bienes	-\$547,483.28	\$0.00	\$0.00	-\$547,483.28	\$0.00
Activos Diferidos	\$0.00	\$0.00	\$0.00	\$0.00	\$0.00
Estimación por Pérdida o Deterioro de Activos no Circulantes	\$0.00	\$0.00	\$0.00	\$0.00	\$0.00
Otros Activos no Circulantes	\$0.00	\$0.00	\$0.00	\$0.00	\$0.00
TOTAL DEL ACTIVO	\$2,095,531.07	\$22,448,375.56	\$22,057,114.17	\$2,486,792.46	\$391,261.39

Bajo protesta de decir verdad declaro que los Estados Financieros y sus Notas son razonablemente correctos y responsabilidad del emisor


 L.A. AYHESA ENRIQUETA TORRES LOPEZ
 SUPERVISÓ



 LIC. RAMIRO ANTONIO MARTINEZ ORTIZ
 AUTORIZÓ



 L.C. JOSE ALFREDO AVALOS LARIOS
 ELABORÓ


Cuenta Pública 2018
INSTITUTO DE TRANSPARENCIA Y ACCESO A LA INFORMACIÓN PÚBLICA DEL ESTADO DE NAVARRIT
 Estado Analítico de la Deuda y Otros Pasivos
 Del 1 de Enero al 31 de Diciembre de 2018
 (Pesos)

Denominación de las Deudas	Moneda de Contratación	Institución o País	Saldo Inicial del Periodo	Saldo Final del Periodo
DEUDA PÚBLICA				
Corto Plazo				
Deuda Interna			\$0.00	\$0.00
Instituciones de Crédito	Peso	México	\$0.00	\$0.00
Títulos y Valores	Peso	México	\$0.00	\$0.00
Arrendamientos Financieros	Peso	México	\$0.00	\$0.00
Deuda Externa			\$0.00	\$0.00
Organismos Financieros Internacionales	Peso	México	\$0.00	\$0.00
Deuda Bilateral	Peso	México	\$0.00	\$0.00
Títulos y Valores	Peso	México	\$0.00	\$0.00
Arrendamientos Financieros	Peso	México	\$0.00	\$0.00
Subtotal a Corto Plazo			\$0.00	\$0.00
Largo Plazo				
Deuda Interna			\$0.00	\$0.00
Instituciones de Crédito	Peso	México	\$0.00	\$0.00
Títulos y Valores	Peso	México	\$0.00	\$0.00
Arrendamientos Financieros	Peso	México	\$0.00	\$0.00
Deuda Externa			\$0.00	\$0.00
Organismos Financieros Internacionales	Peso	México	\$0.00	\$0.00
Deuda Bilateral	Peso	México	\$0.00	\$0.00
Títulos y Valores	Peso	México	\$0.00	\$0.00
Arrendamientos Financieros	Peso	México	\$0.00	\$0.00
Subtotal a Largo Plazo			\$0.00	\$0.00
Otros Pasivos			\$0.00	\$0.00
Total de Deuda y Otros Pasivos			\$423,501.05	\$531,115.78
			\$423,501.05	\$531,115.78

Bajo protesta de decir verdad declaramos que los Estados Financieros y sus Notas son razonablemente correctos y responsabilizamos del emisor


 L.A. AYHESA ENRIQUETA TORRES LOPEZ
 SUPERVISÓ


 L.C. JOSE ALFREDO AVALOS LARIOS
 ELABORÓ


 LIC. RAMIRO ANTONIO MARTINEZ ORTIZ
 AUTORIZÓ



NAYARIT

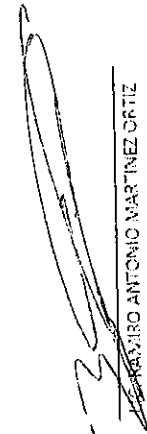
INSTITUTO DE TRANSPARENCIA Y ACCESO A LA INFORMACIÓN
PÚBLICA DEL ESTADO DE NAYARIT





INFORME DE PASIVOS CONTINGENTES
Del 1 de enero al 31 de diciembre de 2018

Se informa que al 31 de diciembre de 2018 el Instituto de Transparencia y Acceso a la Información Pública del Estado de Nayarit, no contrajo pasivos contingentes

"Bajo protesta de decir verdad declaramos que los Estados Financieros y sus notas, son razonablemente correctos y son responsabilidad del emisor"


ARMANDO ANTONIO MARTÍNEZ ORTIZ
COMISIONADO PRESIDENTE
AUTORIZÓ


L.A. AYHERRE ENRÍQUETA TORRES LÓPEZ
DIRECTORA DE ADMINISTRACIÓN
SUPERVISÓ


L.C. JOSÉ ALRED AVALOS LARIDS
CONTADOR
ELABORÓ



NOTAS A LOS ESTADOS FINANCIEROS

NOTAS DE DESGLOSE

En este apartado son reveladas las cuentas que tuvieron movimientos durante el periodo acumulado que se presenta, las cuales son derivadas de las operaciones financieras y presupuestales de la entidad.

1. NOTAS AL ESTADO DE SITUACION FINANCIERA

1.1 ACTIVO

1. Efectivo y Equivalentes

Al 31 de Diciembre 2018, se refleja en este rubro el Saldo en la Cuenta de Bancos:

Institución Bancaria	Número de Cuenta	Saldo
Caja		\$11,999.26
Banorte	0561380355	4,836.72
Banorte	0239942810	-2.89
Banorte	0323999254	12.43
		<u>\$531,653.86</u>

En el periodo presentado la entidad no registro operaciones financieras relacionadas con Fondos con Afectación Especifica e Inversiones Temporales a 3 meses.

2. Derechos a Recibir Efectivo o Equivalentes y bienes y servicios a recibir

Por tipo de contribución

Este apartado se integra por el acreditamiento del subsidio al empleo y se puede observar en el Estado de Situación Financiera con el siguiente importe

CONCEPTO	IMPORTE
Otros Derechos a Recibir Efectivo o Equivalentes	\$1,719.76
TOTAL	\$ 1,719.76

3. En desagregación por su vencimiento

La cantidad de \$ 1,719.76 correspondiente al subsidio al empleo se piensa recuperar dentro del mes de enero 2019 a través de su respectivo acreditamiento.

4. Inventarios

En el periodo presentado la entidad registro operaciones financieras relacionadas con inventarios.

5. Almacén de Materiales y Suministros de Consumo

En el periodo presentado la entidad no registro operaciones financieras relacionadas con almacén de materiales y suministros de consumo.

6. Fideicomisos, Mandatos y Contratos Análogos

En el periodo presentado la entidad no registro Inversiones financieras

7. Participaciones y Aportaciones del Capital

En el periodo presentado la entidad no registro operaciones financieras relacionadas con Participaciones y Aportaciones de Capital.

8. Bienes Muebles e Inmuebles e Intangibles

Para efectos de desglose detallado los bienes muebles propiedad del Instituto es abordado por separado.

8.1. Bienes Muebles

En el ejercicio 2018 el saldo reflejado en este rubro es valor facturas menos el importe de la aplicación de la depreciación acumulada igual a valor en libros

Concepto	2018
MOBILIARIO Y EQUIPO DE ADMINISTRACIÓN	\$ 1,397,495.37
MOBILIARIO Y EQUIPO EDUCACIONAL Y RECREATIVO	\$ 47,520.60
VEHÍCULOS Y EQUIPO DE TRANSPORTE	\$ 1,037,800.00
MAQUINARIA, OTROS EQUIPOS Y HERRAMIENTAS	\$.00
Subtotal BIENES MUEBLES	\$ 2,482,815.97
SOFTWARE	\$.00
LICENCIAS	\$.00
Subtotal ACTIVOS INTANGIBLES	\$ -
DEPRECIACIÓN ACUMULADA DE BIENES MUEBLES	\$ 547,483.28
Subtotal DEPRECIACIÓN, DETERIORO Y AMORTIZACIÓN ACUMULADA DE BIENES	\$ 547,483.28
Suma	\$ 1,935,332.69

Considerando lo mencionado en lo referente a las bases de preparación de los Estados Financieros, el importe de este rubro a la fecha del periodo asciende a \$2,482,815.97 valor factura y es integrado por Muebles de oficina y Estantería, Equipo de Cómputo y Tecnologías de la Información, Otros Mobiliarios y Equipos de Administración, Equipos y Aparatos Audiovisuales y Vehículos y Equipo Terrestre; mismos que son controlados por el área administrativa, unidad ejecutora del gasto considerando sus atribuciones y responsabilidades de conformidad a la legislación aplicable y para lo cual se cuenta con los resguardos correspondientes debidamente firmados por el personal que los tienen bajo su custodia.

8.2. Bienes inmuebles


Como se observa en el Estado de Situación Financiera, la entidad no cuenta con Bienes Inmuebles.

9. Bienes Intangibles

Como se observa en el Estado de Situación Financiera, la entidad no cuenta con Bienes Inmuebles.

10. Estimaciones y Deterioros

En el periodo presentado la entidad no registro operaciones financieras relacionadas con Estimaciones y Deterioros, derivados de cuentas incobrables y de amortizaciones de bienes intangibles.





11. Otros Activos

En el periodo presentado la entidad registro operaciones financieras relacionadas con Otros Activos, derivados de Valores y Bienes en Garantía por la cantidad de \$18,086.22 y de los cuales corresponden \$15,000.00 a un depósito en garantía por el Arrendamiento del Edificio y \$3,086.22 por el depósito en garantía ante la Comisión Federal de Electricidad.

En el rubro de Embargos en Concesión, en Arrendamiento Financiero o Comodato no se registraron operaciones.

1.2. PASIVO

1. Cuentas por Pagar a corto plazo

Representa el monto de los adeudos del ente público, que deberá pagar en un plazo menor o igual a doce meses, los cuales se deben principalmente a las Retenciones y Contribuciones por Pagar a Corto Plazo por un monto de \$531,115.78

Sueldos de personal de confianza	\$14,467.79
ISR retención salarios	503,225.84
ISR retención asimilados	1,993.88
Impuesto cedular	778.87
Retención pensión alimenticia	10,649.40
	<u>\$531,115.78</u>

2. Fondos y Bienes de Terceros en Garantía y/o Administración

En este rubro la entidad no registro operaciones de Fondos y Bienes de Tercero en Garantía y/o Administración.

3. Pasivos Diferidos y Otros Pasivos

En el periodo presentado la entidad no registró operaciones financieras relacionadas con Ingresos e Intereses Cobrados por adelantado, Ingresos por Clasificar, Recaudación por Participar y Otros Pasivos Circulantes.

2. NOTAS AL ESTADO DE ACTIVIDADES



2.1. Ingresos y Otros Beneficios

1. Ingresos de Gestión

En el periodo presentado el importe por concepto de Transferencias, Asignaciones, Subsidios y Otras ayudas fue por \$ 10,682,618.29

2. Otros Ingresos y Beneficios

En lo que respecta a este concepto, la cantidad reflejada en este periodo corresponde a **Ingresos Financieros** por la cantidad de \$345.73, relativos a Intereses Ganados.

2.2. Gastos y Otras Pérdidas

1. Gastos de Funcionamiento

En el periodo presentado el importe del Gasto de Funcionamiento del Ente y que corresponde a Servicios Personales, Materiales y Suministros y Servicios Generales es de \$10,399,317.36

3. NOTAS AL ESTADO DE VARIACIONES EN LA HACIENDA PUBLICA

1. Modificaciones al Patrimonio Contribuido

En el periodo presentado el importe que se presenta es de \$0.00 pesos, en virtud de que no se tienen Aportaciones, Donaciones de Capital, ni Actualización de la Hacienda Pública/Patrimonio

2. Modificaciones al Patrimonio Generado

En el periodo presentado la entidad genero modificaciones al patrimonio por un importe de \$ 283,571.47, como se detalla a continuación:

Saldo Inicial al 01 de Enero de 2018	\$ 1,672,030.02
Menos:	
Aplicación de Ajustes al saldo de ejercicios anteriores	
Mas	283,571.47
Registro generados en el ejercicio:	
Depreciación anual	
Compra de Activos en el ejercicio	

Depósitos otorgados en Garantía	
Saldo Final al 31 de Diciembre 2018	\$ 1,955,676.68

2. NOTAS AL ESTADO DE FLUJO DE EFECTIVO

1. Análisis de los Saldos Inicial y Final

Con base en las cifras que refleja este Estado Financiero se determina que durante el ejercicio fiscal 2018, se generó un incremento neto en el efectivo y equivalentes al efectivo por un monto de \$246,111.93

En las actividades de operación el Origen de Recursos fue por \$529,246.13

De igual manera se refleja un incremento en las aplicaciones de las actividades de inversión por un importe de \$283,134.20

En relación al efectivo se muestra un cuadro, en el cual se observa la integración del Efectivo y Equivalentes del Instituto al inicio del ejercicio y al final del periodo.

CONCEPTO	2018	2017
Efectivo en Bancos - Tesorería	\$ 531,653.79	\$ 285,541.86
Efectivo en Bancos - Dependencias	0.00	0.00
Inversiones temporales (hasta 3 meses)	0.00	0.00
Fondos con afectación específica	0.00	0.00
Depósitos de fondos de terceros y otros	0.00	0.00
Total de Efectivo y Equivalentes	\$ 531,653.79	\$ 285,541.86

2. Adquisiciones de Bienes Muebles e Inmuebles

En el periodo presentado la entidad registro operaciones financieras acumuladas, relativas a bienes muebles por \$283,134.20

Equipos de computación	\$ 7,234.20
Vehículos y equipo de transportes	275,900.00
	<u>\$ 283,134.20</u>

3

A.T.

2

3. Conciliación de los flujos de efectivo netos de las actividades de operación

	2018	2017
Ahorro/desahorro antes de rubros Extraordinarios	\$ 529,246.13	\$974,310.09
Movimientos de partidas (o rubros) que no afectan el efectivo	0.00	0.00
Depreciación	0.00	0.00
Amortización	0.00	0.00
Incremento en las provisiones	0.00	0.00
Incremento en inversiones producido por revaluación	0.00	0.00
Ganancia/pérdida en venta de propiedad, planta y equipo	0.00	0.00
Incremento en cuentas por cobrar	0.00	0.00
Partidas extraordinarias	0.00	0.00

A.T.

3

J

INSTITUTO DE TRANSPARENCIA Y ACCESO A LA INFORMACION PUBLICA DEL ESTADO DE NAYARI
Conciliación entre los Egresos Presupuestarios y los Gastos Contables
Correspondiente del 1 de Enero al 31 de Diciembre de 2018


\$10,682,451.56


1. Total de egresos (presupuestarios)	\$283,134.20
2. Menos egresos presupuestarios no contables	
Mobiliario y equipo de administración	\$7,234.20
Mobiliario y equipo educacional y recreativo	\$0.00
Equipo e instrumental médico y de laboratorio	\$275,900.00
Vehículos y equipo de transporte	\$0.00
Equipo de defensa y seguridad	\$0.00
Maquinaria, otros equipos y herramientas	\$0.00
Bienes inmuebles	\$0.00
Activos intangibles	\$0.00
Obra pública en bienes propios	\$0.00
Acciones y participaciones de capital	\$0.00
Compra de títulos y valores	\$0.00
Inversiones en fideicomisos, mandatos y otros análogos	\$0.00
Provisiones para contingencias y otras erogaciones especiales	\$0.00
Amortización de la deuda pública	\$0.00
Adeudos de ejercicios fiscales anteriores (ADEFAS)	\$0.00
Otros Egresos Presupuestarios No Contables	\$0.00

3. Más Gasto Contables No Presupuestales	
Estimaciones, depreciaciones, deterioros, obsolescencia y amortizaciones	\$0.00
Provisiones	\$0.00
Disminución de inventarios	\$0.00
Aumento por insuficiencia de estimaciones por pérdida o deterioro u obsolescencia	\$0.00
Aumento por insuficiencia de provisiones	\$0.00
Otros Gastos	\$0.00
Otros Gastos Contables No Presupuestales	\$0.00

4. Total de Gasto Contable (4 = 1 + 2 + 3)

\$10,399,317.36


 L.A. AYHESA ENRIQUETA TORRES LOPEZ
 SUPERVISOR


 LIC. RAMIRO ANTONIO MARTINEZ ORTIZ
 AUTORIZÓ


 L.C. JOSE ALFREDO AVALOS LARIOS
 ELABORÓ

INSTITUTO DE TRANSPARENCIA Y ACCESO A LA INFORMACION PUBLICA DEL ESTADO DE NAYARIT
 Conciliación entre los Ingresos Presupuestarios y Contables
 Correspondiente del 1 de Enero al 31 de Diciembre de 2018
 (Cifras en pesos)

\$10,682,618.29

1. Ingresos Presupuestarios		\$345.73
2. Más ingresos contables no presupuestarios		
Incremento por variación de inventarios	\$0.00	
Disminución del exceso de estimaciones por pérdida o deterioro u obsolescencia	\$0.00	
Disminución del exceso de provisiones	\$0.00	
Otros ingresos y beneficios varios	\$345.73	
Otros ingresos contables no presupuestarios		\$0.00
3. Menos ingresos presupuestarios no contables		
Productos de capital	\$0.00	
Aprovechamientos capital	\$0.00	
Ingresos derivados de financiamientos	\$0.00	
Otros Ingresos presupuestarios no contables	\$0.00	

\$10,682,964.02

4. Ingresos Contables (4 = 1 + 2 - 3)


 L.A. AYHESA ENRIQUETA TORRES LOPEZ
 SUPERVISÓ


 LIC. RAMIRO ANTONIO MARTINEZ ORTIZ
 AUTORIZÓ


 L.C. JOSE ALFREDO AVALOS LARIOS
 ELABORÓ

NOTAS DE MEMORIA

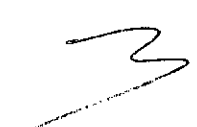
1. Cuentas de Orden Contables

En el periodo presentado la entidad refleja un importe por \$158,800.00 que corresponde a un bien recibido bajo contrato en comodato, mismo que se encuentra registrado en Cuentas de Orden Contables.

2. Cuentas de Orden Presupuestales

En atención a las disposiciones establecidas en la Ley General de Contabilidad Gubernamental y al Marco Normativo establecido por el Consejo Nacional de Armonización Contable, el Estado de Situación Financiera del Gobierno del Estado presenta el Saldo del periodo de las cuentas Presupuestales del Ingreso y del Egreso, las cuales se enlistan en el siguiente cuadro.

Ingresos Presupuestales	Egresos Presupuestales
Ley de Ingresos Estimada	Presupuesto de Egresos Aprobado
Modificaciones a la Ley de Ingresos Estimada	Presupuesto de Egresos Modificado
Ley de Ingresos Devengada	Presupuesto de Egresos Comprometido
Ley de Ingresos Recaudada	Presupuesto de Egresos Ejercido
	Presupuesto de Egresos Pagado



NOTAS DE GESTIÓN ADMINISTRATIVA

1. INTRODUCCIÓN

Los Estados Financieros de este Instituto, proveen de información financiera a los principales usuarios de la misma, al Poder Ejecutivo, al Congreso del Estado y a los ciudadanos.

El objetivo del presente documento es la revelación del contexto y de los aspectos económicos-financieros más relevantes que influyeron en las decisiones del periodo, y que deberán ser considerados por la mayor comprensión a los estados financieros y sus particularidades.

2. PANORAMA ECONOMICO Y FINANCIERO

Escenario nacional

El nuevo gobierno enfrentará un complicado panorama económico. Lejos quedaron los Precriterios de Política Económica 2019 de abril y sus optimistas estimaciones: el PIB aumentará un 3%, un tipo de cambio de 18.4 pesos por dólar, una inflación de 3.0%, un precio de la mezcla mexicana de 51 dpb, y los ingresos presupuestales serán mayores en 65.1 mmp, al 2018. Aunque ya se advertía sobre los riesgos que podrían modificar los pronósticos previos, tales como un menor crecimiento de la economía mundial y una mayor volatilidad financiera, ocho meses después hay peligro de una futura tormenta perfecta, si se conjugan el deterioro de la situación económica externa con una mayor desconfianza e incertidumbre financiera, que amenacen la estabilidad macro y poder cumplir con los objetivos gubernamentales, que requerirán crecientes recursos

En relación con la economía global, los principales organismos internacionales son pesimistas, aunque de forma moderada. El FMI recortó su pronóstico para el crecimiento mundial 2019, de 3.9 a 3.7%; el de la OCDE es aún más bajo, 3.5%, y el del Banco Mundial, incluso menor, de 3%. Coinciden en que la desaceleración se debe a las escaladas arancelarias (sobre todo entre Estados Unidos y China), a la disminución del comercio, el desempeño más débil de la zona euro, Reino Unido, y Japón, el alza de tasas de interés y tensiones geopolíticas, entre otros. En parte, por ello también el FMI rebajó la estimación de crecimiento para la Unión Americana (de 2.7 a 2.5%) y China (de 6.4 a 6.2%), proyecciones concordantes con la OCDE y el BM. La pérdida de dinamismo de la economía mundial y la disminución de expectativas influyen en una fuerte caída de los precios del petróleo, de las materias primas y los productos agropecuarios (el índice general de commodities ha bajado 7.1%), en detrimento de los países exportadores de bienes primarios.

AT

3

4

Este escenario internacional es desfavorable para México (especialmente por la gran dependencia que tenemos del vecino del norte), al igual que otros hechos, de carácter internacional, como el poder de atracción financiera del Brasil de **Bolsonaro** o la posibilidad de que **Trump** cancele el T-MEC, u otros, de tipo financiero, acaecidos durante la transición de gobierno, entre ellos, el quebranto multimillonario de la bolsa de valores y en las Afores, la fuga de capitales y la devaluación del peso (casi 21 pesos por dólar). Ante ello, el FMI y el Banco de México han reducido la perspectiva de crecimiento para México. El Fondo, de una estimación inicial de 2.7, lo recortó a 2.3%, una inflación por encima del 4%, y la reducción de los ingresos petroleros, de 4.3 en 2018 a 3.8% del PIB el próximo año. Banxico espera un crecimiento de 1.97 del PIB, eleva su cálculo inflacionario a 4.8%, y un dólar por encima de los 19 pesos. Citibanamex estima un crecimiento aún menor, de 1.7 por ciento.

Ello significará reducción de ingresos públicos, inversión y crédito, y mayor volatilidad cambiaria, inflación y costo del servicio de la deuda interna y externa, entre otros efectos a considerarse en el Paquete Económico 2019. Hasta ahora, las señales de Hacienda son concordantes con las estimaciones apuntadas (crecimiento de un poco más de 2%, tipo de cambio alrededor de 20 pesos) y con la estabilidad macro, pero si no se cumple con el equilibrio y la disciplina fiscales, y se eleva el déficit público, la incertidumbre financiera y la volatilidad cambiaria se harán crónicas, el dólar y la inflación se dispararán, y pondrá en jaque a la economía, al gobierno y al país.

3. AUTORIZACIÓN E HISTORIA

a) Fecha de creación del ente

El Instituto de Transparencia y Acceso a la Información Pública del Estado de Nayarit (ITAI), es un organismo público, autónomo, especializado, independiente, imparcial y colegiado, con autonomía constitucional, así como plena autonomía técnica, operativa, de gestión, capacidad para decidir sobre el ejercicio de su presupuesto y determinar su organización interna, con personalidad jurídica y patrimonio propio, conforme lo dispuesto en el artículo 103 de la Ley de Transparencia. Se rige por la Ley de Transparencia y Acceso a la Información Pública del Estado de Nayarit que entró en vigor el cuatro de mayo de 2016, mediante decreto publicado el martes 03 de mayo de 2016.

b) Principales cambios en su estructura

La Ley de Transparencia y Acceso a la Información Pública del Estado de Nayarit (LTAIPEN), tiene por objeto establecer las bases generales y los mecanismos para garantizar a cualquier persona el efectivo acceso a la información,

transparentar el ejercicio de la función pública y la protección de los datos personales en posesión de cualquier autoridad, entidad, órgano y organismo de los poderes Legislativo, Ejecutivo y Judicial, órganos autónomos, municipios, partidos políticos, fideicomisos y fondos públicos, así como de cualquier persona física, moral o sindicato que reciba y ejerza recursos públicos o realice actos de autoridad, de conformidad con lo establecido en sus artículos 1 y 103.

El 03 de mayo de 2016 fue publicada una LTAIPEN en su artículo 105, establece que el Instituto se integrará por tres Comisionados, que formarán el Pleno, de los cuales uno será su presidente; un Consejo Consultivo, un secretario ejecutivo, tres secretarios de estudio y cuenta, un director de vinculación y capacitación, un director de contraloría, un director de administración, un coordinador de monitoreo de portales de transparencia, actuarios y demás empleados necesarios para el cumplimiento de sus atribuciones, conforme al presupuesto, surgiendo así un cambio estructural.

4. ORGANIZACIÓN Y OBJETO SOCIAL


a) Objeto social

Su objeto establecer las bases generales y los mecanismos para garantizar a cualquier persona el efectivo acceso a la información, transparentar el ejercicio de la función pública y la protección de los datos personales en posesión de cualquier autoridad, entidad, órgano y organismo de los poderes Legislativo, Ejecutivo y Judicial, órganos autónomos, municipios, partidos políticos, fideicomisos y fondos públicos, así como de cualquier persona física, moral o sindicato que reciba y ejerza recursos públicos o realice actos de autoridad en términos de la LTAIPEN.

b) Principal actividad

Garantizar el ejercicio y derecho de acceso a la información pública, promover y difundir la cultura de la transparencia, resolver sobre la procedencia o improcedencia de los recursos de revisión, así como la protección de los datos personales en poder de los entes públicos

c) Ejercicio fiscal



De conformidad con lo establecido en los Postulados Básicos de Contabilidad Gubernamental emitidos por el Consejo Nacional de Armonización Contable (CONAC), particularmente en la explicación del término denominado Periodo Contable, se precisó que en lo que se refiere a la Contabilidad Gubernamental el periodo relativo es de un año calendario que comprende a partir del 1 de enero hasta el 31 de diciembre y está directamente relacionado con la ejecución de la Ley de Ingresos y el ejercicio del Presupuesto de Egresos.

En este caso, el período que corresponde al Ejercicio Fiscal que se reporta, comprende del 1 de Enero al 31 de Diciembre de 2018.

d) Régimen jurídico

El aplicable al Instituto los términos establecidos en la Constitución Política de los Estados Unidos Mexicanos y la Constitución Política del Estado Libre y Soberano de Nayarit, así como a la Ley General de Transparencia y Acceso a la Información Pública y la Ley de Transparencia y Acceso a la Información Pública del Estado de Nayarit.

e) Consideraciones fiscales del ente

Las obligaciones fiscales a cargo del ente público, son las determinadas por las leyes fiscales para los contribuyentes clasificados como personas morales con fines no lucrativos.

f) Estructura organizacional básica

De conformidad con la Constitución Política del Estado Libre y Soberano del Estado de Nayarit, estatuye que el Estado tiene la obligación de promover, respetar, proteger y garantizar los derechos humanos de conformidad con los principios de universalidad, interdependencia, indivisibilidad y progresividad.

Además, en su fracción XII del citado artículo señala que el Estado contará con un organismo autónomo, especializado, imparcial y colegiado denominado Instituto de Transparencia y Acceso a la Información Pública del Estado de Nayarit, encargado de garantizar la transparencia y el derecho de acceso a la información pública y de protección de datos personales en posesión de los sujetos obligados, dotado de autonomía operativa, de gestión y de decisión, con personalidad jurídica y patrimonio propios.

g) Fideicomisos, mandatos y análogos de los cuales es fideicomitente o fiduciario



El Instituto no cuenta con fideicomisos para el cumplimiento de sus fines. La integración de su patrimonio a los estados financieros de este ente público, se realiza de acuerdo a las disposiciones que para tal efecto emita el Consejo Nacional de Armonización Contable (CONAC).

5. BASES DE PREPARACION DE LOS ESTADOS FINANCIEROS

a) Se ha observado la normatividad emitida por el CONAC

Los Estados Financieros que se presentan han sido preparados con apego a las disposiciones establecidas en la Ley General de Contabilidad Gubernamental y con sujeción a la normatividad y lineamientos emitidos por el Consejo Nacional de Armonización Contable (CONAC)

La elaboración de los estados contables y presupuestarios se han realizado en base a las normas y metodología previstas en el apartado de Estados Financieros del Manual de Contabilidad Gubernamental.

Asimismo, en el registro de las operaciones y en la emisión de la información financiera y presupuestal se da debido cumplimiento a los Postulados Básicos de Contabilidad Gubernamental, ya que éstos proporcionan el sustento técnico para la práctica contable a través de definiciones, explicaciones y razonamientos en la materia.

b) Normatividad Aplicable

Los presentes Estados Contables se encuentran expresados en moneda nacional y ha sido elaborados de conformidad con las disposiciones de la Ley General de Contabilidad Gubernamental que entro en vigor el 01 de enero de 2009 y las reformas publicadas el 12 de noviembre de 2012, así como los documentos complementarios emitidos por el Consejo Nacional de Armonización Contable (CONAC) y que son aplicables a la fecha de dichos estados, destacando lo siguiente:

En la publicación del 16 de mayo de 2013 en el Diario Oficial de la Federación, se establecieron plazos para realizar los registros contables con base a las Reglas de Registro y Valoración del Patrimonio, por lo que la política de depreciación de los activos no circulantes, se empezó efectuar al 31 de diciembre de 2014.

Mediante publicación en el Diario Oficial de la Federación del día 8 de agosto del 2014, fueron reformadas las normas y metodología para la determinación de los momentos contables de los ingresos, por lo que los ingresos presupuestarios deberán registrar el ingreso devengado y recaudado en forma simultánea al momento de la percepción del recurso, salvo por los ingresos por venta de bienes y servicios y aportaciones.

c) Postulados Básicos:

Los postulados básicos que aplica el Instituto son los siguientes:

1. Sustancia Económica

Es el reconocimiento contable de las transacciones, transformaciones internas y otros eventos, que afectan económicamente al ente público y delimitan la operación del Sistema de Contabilidad Gubernamental (SCG).

2. Entes Públicos

Los poderes Ejecutivo, Legislativo y Judicial de la Federación y de las entidades federativas; los entes autónomos de la Federación y de las entidades federativas; los ayuntamientos de los municipios; los órgano político-administrativos de las demarcaciones territoriales del Distrito Federal; y las entidades de la administración pública paraestatal, ya sean federales, estatales o municipales.

3. Existencia Permanente

La actividad del ente público se establece por tiempo indefinido, salvo disposición legal en la que se especifique lo contrario.

4. Revelación Suficiente

Los estados y la información financiera deben mostrar amplia y claramente la situación financiera y los resultados del ente público.

5. Importancia Relativa

La información debe mostrar los aspectos importantes de la entidad que fueron reconocidos contablemente.

6. Registro e Integración Presupuestaria

La información presupuestaria de los entes públicos se integra en la contabilidad en los mismos términos que se presentan en la Ley de Ingresos y en el Decreto del Presupuesto de Egresos de acuerdo a la naturaleza económica que le corresponda. El registro presupuestario del ingreso y del egreso en los entes públicos se debe reflejar en la contabilidad, considerando sus efectos patrimoniales y su vinculación con las etapas presupuestarias correspondientes.

7. Consolidación de la Información Financiera

Los estados financieros de los entes públicos deberán presentar de manera consolidada la situación financiera, los resultados de operación, el flujo de efectivo o los cambios en la situación financiera y las variaciones a la Hacienda Pública como si se tratara de un solo ente público. La consolidación se lleva a cabo sumando aritméticamente la información patrimonial que se genera de la contabilidad del ente público, en los sistemas de registro que conforman el SCG, considerando los efectos de eliminación de aquellas operaciones que dupliquen su efecto.

8. Devengo Contable

Los registros contables de los entes públicos se llevarán con base acumulativa. El ingreso devengado, es el momento contable que se realiza cuando existe jurídicamente el derecho de cobro de impuestos, derechos, productos, aprovechamientos y otros ingresos por parte de los entes públicos. El gasto devengado, es el momento contable que refleja el reconocimiento de una obligación de pago a favor de terceros por la recepción de conformidad de bienes, servicios y obra pública contratados; así como de las obligaciones que derivan de tratados, leyes, decretos, resoluciones y sentencias definitivas.

9. Valuación

Todos los eventos que afecten económicamente al ente público deben ser cuantificados en términos monetarios y se registrarán al costo histórico o al valor económico más objetivo registrándose en moneda nacional.

10. Dualidad Económica

El ente público debe reconocer en la contabilidad, la representación de las transacciones y algún otro evento que afecte a su situación financiera, su composición por los recursos asignados para el logro de sus fines y por sus fuentes, conforme a los derechos y obligaciones.

11. Consistencia


Ante la existencia de operaciones similares en un ente público, debe corresponder un mismo tratamiento contable, el cual debe permanecer a través del tiempo, en tanto no cambie la esencia económica de las operaciones.

d) Normatividad Supletoria

El Instituto no aplica normatividad supletoria

e) Implementación de la Base Devengado

No nos aplica, ya que es para las Entidades que por primera vez estén implementando la base devengada de acuerdo a la Ley de Contabilidad.



6. POLITICAS DE CONTABILIDAD SIGNIFICATIVAS

- a) El Instituto no realiza la actualización de los activos, pasivos y hacienda pública y/o patrimonio;
- b) El Instituto, no contempla la realización de operaciones que impliquen el pago en moneda extranjera.
- c) No se tienen inversiones en acciones de compañías subsidiarias y asociadas.
- d) El ente público no vende ni transforma inventarios.
- e) Beneficios a empleados. Los pagos basados en antigüedad a que pueden tener derechos los empleados en caso de retiro voluntario, separación o muerte, de acuerdo a las condiciones generales de trabajo, se registran como egresos en el año que se vuelven exigibles y se pagan.
- f) Provisiones. No se tienen identificados conceptos o hechos respecto de los cuales sea necesario el registro de provisiones adicionales a las registradas.
- g) Reservas. No se tienen identificados conceptos o hechos respecto de los cuales sea necesario el registro de reservas.
- h) Los principales cambios en las políticas contables aplicados a partir del ejercicio son:
 - 1) El registro en el gasto de los bienes muebles cuyo costo de adquisición no exceda de 35 salarios mínimos del Distrito Federal.
 - 2) El reconocimiento del ingreso y el gasto devengado, considerando las reformas a las normas y metodologías emitidas por el CONAC.
 - 3) El registro en cuentas de orden presupuestales, de los momentos contables del ingreso y el gasto.
- i) Reclasificaciones

El Instituto realiza reclasificaciones cuando se detectan errores involuntarios

j) Depuración y Cancelación de Saldos

En caso de reflejarse saldos al cierre del ejercicio se realizan depuraciones y/o cancelaciones de saldos cuando así proceda.

at-

7. POSICION EN MONEDA EXTRANJERA Y PROTECCION POR RIESGO CAMBIARIO

No se realizan operaciones en moneda extranjera, por lo que no se tienen obligaciones o derechos de esta naturaleza.

8. REPORTE ANALITICO DEL ACTIVO

a) Vida útil o porcentaje de depreciación

El Instituto tomo como parámetro para la estimación de la vida útil de los activos de los bienes muebles la "guía de vida útil estimada y porcentajes de depreciación", considerando en uso normal y adecuado a las características del bien, el publicados en el DOF del 15 de agosto 2012.

b) Cambio en el Porcentaje de la Depreciación

El Instituto no ha tenido cambios en el porcentaje de la depreciación.

c) Importe de los gastos capitalizados en el ejercicio

El Instituto adquirió durante el ejercicio 2018 gastos de capital financieros (bienes muebles) por un importe de \$ 283,134.20

En cuanto a gastos capitalizados en el ejercicio de investigación y desarrollo, no se tuvieron.

d) Riesgos por tipo de cambio o tipo de interés

No se realizaron operaciones con riesgo por tipo de cambio o tipo de interés de inversiones financieras.

e) Valor activado en el ejercicio de los bienes construidos

No hubo valor activado en el ejercicio de bienes construidos.

f) Otras circunstancias que afecten al activo

No hubo circunstancias que afecten el activo.

g) Desmantelamiento de activos

No hubo desmantelamiento de activos

h) Administración de Activos

El área administrativa del Instituto es la unidad ejecutora del gasto y la encargada de controlar el buen uso de los activos muebles, considerando sus atribuciones y responsabilidades de conformidad a la legislación aplicable y para lo cual se cuenta con los resguardos correspondientes debidamente firmados por el personal que los tienen bajo su custodia.

Principales variaciones del activo

La principal variación del activo es en relación a la vida útil de los bienes muebles con que cuenta el instituto, mismos que van depreciación año con año.

9. FIDEICOMISOS, MANDATOS Y ANALOGOS

No se realizan operaciones en moneda extranjera, por lo que no se tienen obligaciones o derechos de esta naturaleza.

10. REPORTE DE RECAUDACION

El Instituto no realiza Reportes de Recaudación

11. INFORMACION SOBRE LA DEUDA Y EL REPORTE ANALITICO DE LA DEUDA

El Instituto no tiene Deudas Contraídas

12. CALIFICACIONES OTORGADAS

El Instituto no tiene calificaciones otorgadas


13. PROCESO DE MEJORAS

a) Principales Políticas de Control Interno

Mediante el Plan Rector de Desarrollo, denominada Modernización Administrativa, señala como una de sus principales líneas de acción, el análisis, revisión, depuración y selección de procesos, archivos y controles en materia de recursos humanos, financieros, técnicos y materiales

La Dirección Administrativa del Instituto, realiza de manera periódica una revisión a los manuales, procedimientos y lineamientos que norman la comprobación del gasto del Instituto con el fin de actualizarlos y lograr así el objetivo principal de la modernización administrativa, que es la simplificación y sencillez de los procedimientos de trabajo

b) Medidas de desempeño financieras, metas y alcances



El Instituto a instrumentado un sistema adecuado de rendición de cuentas, ha modernizado la contabilidad gubernamental y su administración es basada en buenos resultados-

El Instituto desarrolla sus actividades en apego a su reglamento interior, en donde se determinan las atribuciones de cada una de las áreas, cuenta con manual de procedimientos y lineamientos para la aplicación del gasto.

14. INFORMACIÓN POR SEGMENTOS

No Aplica

15. EVENTOS POSTERIORES AL CIERRE

Cobro de cheques y transferencias bancarias realizadas en el ejercicio 2019 por concepto de nómina, debido a que la institución bancaria devolvió la transferencia en el ejercicio 2018

16. PARTES RELACIONADAS

Se informa que al Cierre del Ejercicio Fiscal 2018, no existen en el Instituto partes relacionadas que pudieran ejercer influencia significativa sobre la toma de decisiones financieras y operativas.

17. RESPONSABILIDAD SOBRE LA PRESENTACIÓN RAZONABLE DE LOS ESTADOS FINANCIEROS

"Bajo protesta de decir verdad declaramos que los Estados Financieros y sus notas, son razonablemente correctos y son responsabilidad del emisor"



LIC. RAMIRO ANTONIO MARTINEZ ORTIZ
AUTORIZÓ



L.A. AYRES ENRIQUETA TORRES LÓPEZ
SUPERVISÓ



L.C. JOSÉ ALFREDO AVALOS LARIOS
ELABORÓ



INFORMACIÓN PRESUPUESTARIA

Cuenta Pública 2018

INSTITUTO DE TRANSPARENCIA Y ACCESO A LA INFORMACIÓN PÚBLICA DEL ESTADO DE NAYARIT

del 1 de Enero al 31 de Diciembre de 2018

Diferencia

(5 = 4 - 1)

Rubro de Ingresos	Estimado (1)	Ampliaciones y Reducciones (2)	Ingreso Modificado (3 = 1 + 2)	Diversos (4)	Recaudado (5)	Diferencia (5 = 4 - 1)
Impuestos	\$0.00	\$0.00	\$0.00	\$0.00	\$0.00	\$0.00
Cuentas y Aportaciones de Seguridad Social	\$0.00	\$0.00	\$0.00	\$0.00	\$0.00	\$0.00
Contribuciones de Mejoras	\$0.00	\$0.00	\$0.00	\$0.00	\$0.00	\$0.00
Derechos	\$0.00	\$0.00	\$0.00	\$0.00	\$0.00	\$0.00
Productos	\$0.00	\$0.00	\$0.00	\$0.00	\$0.00	\$0.00
Capital	\$0.00	\$0.00	\$0.00	\$0.00	\$0.00	\$0.00
Apropiamientos	\$0.00	\$0.00	\$0.00	\$0.00	\$0.00	\$0.00
Comercio	\$0.00	\$0.00	\$0.00	\$0.00	\$0.00	\$0.00
Capital	\$0.00	\$0.00	\$0.00	\$0.00	\$0.00	\$0.00
Ingresos por Ventas de Bienes y Servicios	\$0.00	\$0.00	\$0.00	\$0.00	\$0.00	\$0.00
Participaciones y Aportaciones	\$0.00	\$0.00	\$0.00	\$0.00	\$0.00	\$0.00
Transferencias, Asignaciones, Subsidios y Otras Ayudas	\$1,352,218.38	\$0.00	\$1,352,218.38	\$10,682,618.29	\$10,682,618.29	\$1,352,218.29
Ingresos Derivados de Financiamientos	\$0.00	\$0.00	\$0.00	\$0.00	\$0.00	\$0.00
Total	\$1,352,218.38	\$0.00	\$1,352,218.38	\$10,682,618.29	\$10,682,618.29	\$1,352,218.29

Ingresos autorizados*

\$10,682,618.29

\$10,682,618.29

\$10,682,618.29

\$10,682,618.29

\$10,682,618.29

\$10,682,618.29

\$10,682,618.29

\$10,682,618.29

\$10,682,618.29

\$10,682,618.29

\$10,682,618.29

\$10,682,618.29

\$10,682,618.29

\$10,682,618.29

\$10,682,618.29

\$10,682,618.29

\$10,682,618.29

\$10,682,618.29

\$10,682,618.29

\$10,682,618.29

\$10,682,618.29

\$10,682,618.29

\$10,682,618.29

\$10,682,618.29

\$10,682,618.29

\$10,682,618.29

\$10,682,618.29

\$10,682,618.29

*Los ingresos excedentes se presentarán en el informe de rendición de cuentas de la Contabilidad Gubernamental y el importe reflejado debe ser siempre mayor a cero

L.A. AMBROSIO FERRERA-FORRES LOPEZ
SUPERVISOR

L.C. JOSÉ ALFREDO AVALOS LARIOS
ELABORÓ

LIC. RAMIRO ANTONIO MARTINEZ ORTIZ
AUTORIZÓ

Cuenta Pública 2018.
INSTITUTO DE TRANSPARENCIA Y ACCESO A LA INFORMACIÓN PÚBLICA DEL ESTADO DE NAYARIT
 Estado Analítico del Ejercicio del Presupuesto de Egresos
 Clasificación por Objeto del Gasto (Capítulo y Concepto)
 Del 1 de Enero al 31 de Diciembre de 2018

Concepto	Egresos		Ampliaciones/ (Reducciones)	Egresos		Subservicio
	Aprobado	Modificado:		Devengado	Pagado	
	1	2	3 = (1+2)	4	5 = (3+4)	
Servicios Personales						
Remuneraciones al Personal de Carácter Permanente	\$7,767,867.50	\$1,352,076.59		\$9,119,944.09	\$9,119,777.27	\$166.82
Remuneraciones al Personal de Carácter Transitorio	\$1,507,592.11	\$203,179.66		\$1,710,771.77	\$1,710,771.77	\$0.00
Remuneraciones Adicionales y Especiales	\$5,449,001.83	\$1,085,444.52		\$6,534,446.35	\$6,534,279.56	\$166.79
Seguridad Social	\$121,380.00	\$22,546.86		\$143,926.83	\$143,926.83	\$0.00
Otras Prestaciones Sociales y Económicas	\$625,407.72	-\$92,687.43		\$532,740.29	\$532,740.29	\$0.00
Previsiones	\$0.00	\$0.00		\$0.00	\$0.00	\$0.00
Pago de Estímulos a Servidores Públicos	\$397,213.93	\$37,148.75		\$434,362.68	\$434,362.68	\$0.00
Materiales y Suministros						
Materiales de Administración, Emisión de Documentos y Artículos Oficiales	\$116,693.05	-\$6,671.79		\$110,021.26	\$110,021.26	\$0.00
Alimentos y Utensilios	\$53,045.74	\$41,647.37		\$94,693.11	\$94,693.11	\$0.00
Materiales Primas y Materiales de Producción y Comercialización	\$0.00	\$0.00		\$0.00	\$0.00	\$0.00
Materiales y Artículos de Construcción y de Reparación	\$4,460.00	\$7,769.36		\$12,229.36	\$12,229.36	\$0.00
Productos Químicos, Farmacéuticos y de Laboratorio	\$3,200.00	-\$2,123.00		\$1,077.00	\$1,077.00	\$0.00
Combustibles, Lubricantes y Aditivos	\$192,282.60	\$7,422.76		\$199,705.36	\$199,705.36	\$0.00
Vestuario, Blancos, Prendas de Protección y Artículos Deportivos	\$6,250.00	\$812.00		\$7,062.00	\$7,062.00	\$0.00
Materiales y Suministros Para Seguridad	\$0.00	\$0.00		\$0.00	\$0.00	\$0.00
Herramientas, Refacciones y Accesorios Menores	\$21,282.54	-\$11,707.95		\$9,574.59	\$9,574.59	\$0.00
Servicios Generales						
Servicios Básicos	\$877,368.57	-\$32,191.16		\$845,177.41	\$845,177.41	\$0.00
Servicios Profesionales, Científicos, Técnicos y Otros Servicios	\$152,820.00	-\$9,780.60		\$143,139.40	\$143,139.40	\$0.00
Servicios Financieros, Bancarios y Comerciales	\$302,600.00	-\$23,416.52		\$279,183.48	\$279,183.48	\$0.00
Servicios de Instalación, Reparación, Mantenimiento y Conservación	\$134,350.00	-\$6,356.16		\$127,993.84	\$127,993.84	\$0.00
Servicios de Comunicación Social y Publicidad	\$26,755.69	\$20,962.83		\$47,718.52	\$47,718.52	\$0.00
Servicios de Traslado y Viáticos	\$60,492.88	-\$33,644.41		\$26,838.47	\$26,838.47	\$0.00
Servicios Generales	\$48,600.00	-\$1,952.00		\$46,648.00	\$46,648.00	\$0.00
Servicios Oficiales	\$140,473.00	\$21,526.06		\$161,999.06	\$161,999.06	\$0.00
Otros Servicios Generales	\$6,255.00	-\$6,255.00		\$0.00	\$0.00	\$0.00
Transferencias, Asignaciones, Subsidios y Otras Ayudas	\$4,932.00	\$6,724.64		\$11,656.64	\$11,656.64	\$0.00
Transferencias al Resto del Sector Público	\$0.00	\$0.00		\$0.00	\$0.00	\$0.00
Transferencias al Resto del Sector Privado	\$0.00	\$0.00		\$0.00	\$0.00	\$0.00
Subsidios y Subvenciones	\$0.00	\$0.00		\$0.00	\$0.00	\$0.00
Ayudas Sociales	\$0.00	\$0.00		\$0.00	\$0.00	\$0.00
Pensiones y Jubilaciones	\$0.00	\$0.00		\$0.00	\$0.00	\$0.00
Transferencias a Fideicomisos, Mandatos y Otros Análogos	\$0.00	\$0.00		\$0.00	\$0.00	\$0.00
Transferencias a la Seguridad Social	\$0.00	\$0.00		\$0.00	\$0.00	\$0.00
Donativos	\$0.00	\$0.00		\$0.00	\$0.00	\$0.00
Transferencias al Exterior	\$287,950.00	-\$4,815.80		\$283,134.20	\$283,134.20	\$0.00
Bienes Muebles, Inmuebles e Intangibles						
Mobiliario y Equipo de Administración	\$11,850.00	-\$4,615.90		\$7,234.20	\$7,234.20	\$0.00
Mobiliario y Equipo Educativo y Recreativo	\$0.00	\$0.00		\$0.00	\$0.00	\$0.00
Equipo e Instrumental Médico y de Laboratorio	\$0.00	\$0.00		\$0.00	\$0.00	\$0.00
Vehículos y Equipo de Transporte	\$276,100.00	-\$200.00		\$275,900.00	\$275,900.00	\$0.00
Equipo de Defensa y Seguridad	\$0.00	\$0.00		\$0.00	\$0.00	\$0.00
Maquinaria, Otros Equipos y Herramientas	\$0.00	\$0.00		\$0.00	\$0.00	\$0.00
Activos Biológicos	\$0.00	\$0.00		\$0.00	\$0.00	\$0.00
Bienes Inmuebles	\$0.00	\$0.00		\$0.00	\$0.00	\$0.00

M

Cuenta Pública 2018
INSTITUTO DE TRANSPARENCIA Y ACCESO A LA INFORMACIÓN PÚBLICA DEL ESTADO DE NAYARIT.
 Estado Analítico (B) Ejercicio del Presupuesto de Egresos
 Clasificación por Objeto del Gasto (Capítulo y Concepto)
 Del 1 de Enero al 31 de Diciembre de 2018

Concepto	Egresos		Pagado	Subejercicio
	Aprobado	Modificado		
Activos Intangibles	\$0.00	\$0.00	\$0.00	\$0.00
Inversión Pública	\$0.00	\$0.00	\$0.00	\$0.00
Obra Pública en Bienes de Dominio Público	\$0.00	\$0.00	\$0.00	\$0.00
Obra Pública en Bienes Propios	\$0.00	\$0.00	\$0.00	\$0.00
Proyectos Productivos y Acciones de Fomento	\$0.00	\$0.00	\$0.00	\$0.00
Inversiones Financieras y Otras Provisiones	\$0.00	\$0.00	\$0.00	\$0.00
Inversiones Para el Fomento de Actividades Productivas	\$0.00	\$0.00	\$0.00	\$0.00
Acciones y Participaciones de Capital	\$0.00	\$0.00	\$0.00	\$0.00
Compra de Títulos y Valores	\$0.00	\$0.00	\$0.00	\$0.00
Concesión de Préstamos	\$0.00	\$0.00	\$0.00	\$0.00
Inversiones en Fideicomisos, Mandatos y Otros Análogos	\$0.00	\$0.00	\$0.00	\$0.00
Otras Inversiones Financieras	\$0.00	\$0.00	\$0.00	\$0.00
Provisiones para Contingencias y Otras Erogaciones Especiales	\$0.00	\$0.00	\$0.00	\$0.00
Participaciones y Aportaciones	\$0.00	\$0.00	\$0.00	\$0.00
Participaciones	\$0.00	\$0.00	\$0.00	\$0.00
Aportaciones	\$0.00	\$0.00	\$0.00	\$0.00
Convenios	\$0.00	\$0.00	\$0.00	\$0.00
Deuda Pública	\$0.00	\$0.00	\$0.00	\$0.00
Amortización de la Deuda Pública	\$0.00	\$0.00	\$0.00	\$0.00
Intereses de la Deuda Pública	\$0.00	\$0.00	\$0.00	\$0.00
Comisiones de la Deuda Pública	\$0.00	\$0.00	\$0.00	\$0.00
Gastos de la Deuda Pública	\$0.00	\$0.00	\$0.00	\$0.00
Costo por Coberturas	\$0.00	\$0.00	\$0.00	\$0.00
Apoyos Financieros	\$0.00	\$0.00	\$0.00	\$0.00
Adeudos de Ejercicios Fiscales Anteriores (Adefas)	\$0.00	\$0.00	\$0.00	\$0.00
Total del Gasto	\$9,330,400.00	\$1,552,218.38	\$10,882,451.56	\$166.82

L.A. AYHESA ENRIQUETA TORRES LOPEZ
 SUPERVISÓ

L.C. JOSE ALFREDO AVALOS LARIOS
 ELABORÓ

LIC. RAMIRO ANTONIO MARTINEZ ORTIZ
 AUTORIZÓ

Cuenta Pública 2018
INSTITUTO DE TRANSPARENCIA Y ACCESO A LA INFORMACIÓN PÚBLICA DEL ESTADO DE NAYARIT
 Estado Analítico del Ejercicio del Presupuesto de Egresos
 Clasificación Económica (por Tipo de Gasto)
 Del 1 de Enero al 31 de Diciembre de 2018

Concepto	Egresos				Pagado	Subejercicio
	Aprobado	Ampliaciones/ (Reducciones)	Modificado	Devengado		
	1	2	3 = (1 + 2)	4	5	6 = (3 + 4)
Gasto Corriente	\$9,042,450.00	\$1,357,034.18	\$10,399,484.18	\$10,399,317.36	\$10,399,317.36	\$166.82
Gasto de Capital	\$287,950.00	-\$4,815.80	\$283,134.20	\$283,134.20	\$283,134.20	\$0.00
Amortización de la Deuda y Disminución de Pasivos	\$0.00	\$0.00	\$0.00	\$0.00	\$0.00	\$0.00
Pensiones y Jubilaciones	\$0.00	\$0.00	\$0.00	\$0.00	\$0.00	\$0.00
Participaciones	\$0.00	\$0.00	\$0.00	\$0.00	\$0.00	\$0.00
Total del Gasto	\$9,330,400.00	\$1,352,218.38	\$10,682,618.38	\$10,682,451.56	\$10,682,451.56	\$166.82


L.A. AYHESA ENRIQUETA TORRES LÓPEZ
 SUPERVISÓ


[Signature]
 L.C. JOSÉ ALFREDO AVALOS LARIOS
 ELABORÓ

LIC. RAMIRO ANTONIO MARTINEZ ORTIZ
 AUTORIZÓ

Cuenta Pública 2018
INSTITUTO DE TRANSPARENCIA Y ACCESO A LA INFORMACIÓN PÚBLICA DEL ESTADO DE NAYARIT
 Estado Analítico del Ejercicio del Presupuesto de Egresos
 Clasificación Administrativa
 Del 1 de Enero al 31 de Diciembre de 2018

Cuenta	Aprobado	Egresos		Devengado	Pagado	Subejercicio
		Ampliaciones/ (Reducciones)	Modificado			
	1	2	3 = (1 + 2)	4	5	6 = (3 + 4)
Sin Ramo/Dependencia	\$9,330,400.00	\$1,352,218.38	\$10,682,618.38	\$10,682,451.56	\$10,682,451.56	\$166.82
1 ITAI NAYARIT	\$9,330,400.00	\$1,352,218.38	\$10,682,618.38	\$10,682,451.56	\$10,682,451.56	\$166.82
		\$0.00	\$0.00	\$0.00	\$0.00	\$0.00
		\$0.00	\$0.00	\$0.00	\$0.00	\$0.00
		\$0.00	\$0.00	\$0.00	\$0.00	\$0.00
		\$0.00	\$0.00	\$0.00	\$0.00	\$0.00
		\$0.00	\$0.00	\$0.00	\$0.00	\$0.00
Total del Gasto	\$9,330,400.00	\$1,352,218.38	\$10,682,618.38	\$10,682,451.56	\$10,682,451.56	\$166.82


 L.A. AYRES-BENIGUETA TORRES LOPEZ
 SUPERVISOR


 L.C. JOSE AFRICIO AVALOS LARIOS
 ELABORÓ


 LIC. RAMIRO ANTONIO MARTINEZ ORTIZ
 AUTORIZO

Cuenta Pública 2018
INSTITUTO DE TRANSPARENCIA Y ACCESO A LA INFORMACIÓN PÚBLICA DEL ESTADO DE NAVARRIT
 Estado Analítico del Ejercicio del Presupuesto de Egresos
 Clasificación Funcional (Finalidad y Función)
 Del 1 de Enero al 31 de Diciembre de 2018

Concepto	Aprobado	Ampliaciones/ (Reducciones)	Egresos		Devengado	Pagado	Subejercicio
			Modificado	3 = (1+2)			
Gobierno	\$9,330,400.00	\$1,352,218.38	\$10,682,618.38	\$10,682,451.56	\$10,682,451.56	\$166.82	
Legislación	\$0.00	\$0.00	\$0.00	\$0.00	\$0.00	\$0.00	
Justicia	\$0.00	\$0.00	\$0.00	\$0.00	\$0.00	\$0.00	
Coordinación de la Política de Gobierno	\$0.00	\$0.00	\$0.00	\$0.00	\$0.00	\$0.00	
Relaciones Exteriores	\$0.00	\$0.00	\$0.00	\$0.00	\$0.00	\$0.00	
Asuntos Financieros y Hacendarios	\$0.00	\$0.00	\$0.00	\$0.00	\$0.00	\$0.00	
Seguridad Nacional	\$0.00	\$0.00	\$0.00	\$0.00	\$0.00	\$0.00	
Asuntos de Orden Público y de Seguridad Interior	\$0.00	\$0.00	\$0.00	\$0.00	\$0.00	\$0.00	
Otros Servicios Generales	\$9,330,400.00	\$1,352,218.38	\$10,682,618.38	\$10,682,451.56	\$10,682,451.56	\$166.82	
Desarrollo Social	\$0.00	\$0.00	\$0.00	\$0.00	\$0.00	\$0.00	
Protección Ambiental	\$0.00	\$0.00	\$0.00	\$0.00	\$0.00	\$0.00	
Vivienda y Servicios a la Comunidad	\$0.00	\$0.00	\$0.00	\$0.00	\$0.00	\$0.00	
Salud	\$0.00	\$0.00	\$0.00	\$0.00	\$0.00	\$0.00	
Recreación, Cultura y Otras Manifestaciones Sociales	\$0.00	\$0.00	\$0.00	\$0.00	\$0.00	\$0.00	
Educación	\$0.00	\$0.00	\$0.00	\$0.00	\$0.00	\$0.00	
Protección Social	\$0.00	\$0.00	\$0.00	\$0.00	\$0.00	\$0.00	
Otros Asuntos Sociales	\$0.00	\$0.00	\$0.00	\$0.00	\$0.00	\$0.00	
Desarrollo Económico	\$0.00	\$0.00	\$0.00	\$0.00	\$0.00	\$0.00	
Asuntos Económicos, Comerciales y Laborales en General	\$0.00	\$0.00	\$0.00	\$0.00	\$0.00	\$0.00	
Agropecuaria, Silvicultura, Pesca y Caza	\$0.00	\$0.00	\$0.00	\$0.00	\$0.00	\$0.00	
Combustibles y Energía	\$0.00	\$0.00	\$0.00	\$0.00	\$0.00	\$0.00	
Minería, Manufacturas y Construcción	\$0.00	\$0.00	\$0.00	\$0.00	\$0.00	\$0.00	
Transporte	\$0.00	\$0.00	\$0.00	\$0.00	\$0.00	\$0.00	
Comunicaciones	\$0.00	\$0.00	\$0.00	\$0.00	\$0.00	\$0.00	
Turismo	\$0.00	\$0.00	\$0.00	\$0.00	\$0.00	\$0.00	
Ciencia, Tecnología e Innovación	\$0.00	\$0.00	\$0.00	\$0.00	\$0.00	\$0.00	
Otras Industrias y Otros Asuntos Económicos	\$0.00	\$0.00	\$0.00	\$0.00	\$0.00	\$0.00	
Otras no Clasificadas en Funciones Anteriores	\$0.00	\$0.00	\$0.00	\$0.00	\$0.00	\$0.00	
Transacciones de la Deuda Pública / Costo Financiero de la Deuda	\$0.00	\$0.00	\$0.00	\$0.00	\$0.00	\$0.00	
Transferencias, Participaciones y Aportaciones entre Diferentes Niveles y Ordenes de Gobierno	\$0.00	\$0.00	\$0.00	\$0.00	\$0.00	\$0.00	
Sanseamiento del Sistema Financiero	\$0.00	\$0.00	\$0.00	\$0.00	\$0.00	\$0.00	
Adeudos de Ejercicios Fiscales Anteriores	\$0.00	\$0.00	\$0.00	\$0.00	\$0.00	\$0.00	
Total del Gasto	\$9,330,400.00	\$1,352,218.38	\$10,682,618.38	\$10,682,451.56	\$10,682,451.56	\$166.82	

L. AYHESA ENRIQUETA TORRES LOPEZ
 SUPERVISÓ

L.C. DOMINGO ANTONIO MARTINEZ ORTIZ
 AUTORIZO

L.C. JOSE ALFREDO AVALLOS LARIOS
 ELABORÓ

Cuenta Pública 2018
INSTITUTO DE TRANSPARENCIA Y ACCESO A LA INFORMACIÓN PÚBLICA DEL ESTADO DE NAYARIT
 Indicadores de Postura Fiscal
 Del 1 de Enero al 31 de Diciembre de 2018

Concepto	Estimado	Devengado	Pagado
I. Ingresos Presupuestarios (I=1+2)	\$9,330,400.00	\$10,682,618.29	\$10,682,618.29
1. Ingresos del Gobierno de la Entidad Federativa ¹	\$0.00	\$0.00	\$0.00
2. Ingresos del Sector Paraestatal ¹	\$9,330,400.00	\$10,682,618.29	\$10,682,618.29
II. Egresos Presupuestarios (II=3+4)	\$9,330,400.00	\$10,682,451.56	\$10,682,451.56
3. Egresos del Gobierno de la Entidad Federativa ²	\$0.00	\$0.00	\$0.00
4. Egresos del Sector Paraestatal ²	\$9,330,400.00	\$10,682,451.56	\$10,682,451.56
III. Balance Presupuestario (Superávit o Déficit) (III = I - II)	\$0.00	\$166.73	\$166.73


Concepto	Estimado	Devengado	Pagado
III. Balance presupuestario (Superávit o Déficit)	\$0.00	\$166.73	\$166.73
IV. Intereses, Comisiones y Gastos de la Deuda	\$0.00	\$0.00	\$0.00
V. Balance Primario (Superávit o Déficit) (V= III - IV)	\$0.00	\$166.73	\$166.73


Concepto	Estimado	Devengado	Pagado
A. Financiamiento	\$0.00	\$0.00	\$0.00
B. Amortización de la deuda	\$0.00	\$0.00	\$0.00
C. Endeudamiento ó desendeudamiento (C = A - B)	\$0.00	\$0.00	\$0.00

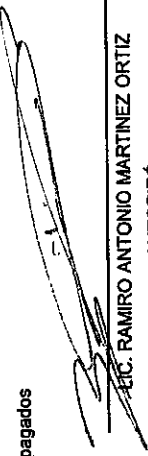
1. Los Ingresos que se presentan son los ingresos presupuestarios totales sin incluir los ingresos por financiamientos. Los Ingresos del Gobierno de la Entidad Federativa corresponden a los del Poder Ejecutivo, Legislativo Judicial y Organos Autónomos

2. Los egresos que se presentan son los egresos presupuestarios totales sin incluir los egresos por amortización. Los egresos del Gobierno de la Entidad Federativa corresponden a los del Poder Ejecutivo, Legislativo, Judicial y Organos Autónomos

3. Para Ingresos se reportan los ingresos recaudados; para egresos se reportan los egresos pagados


 L.A. AYHESA ENRIQUETA TORRES LOPEZ
 SUPERVISÓ


 L.C. JOSÉ ALFREDO AVALOS LARIOS
 ELABORÓ


 C.C. RAMIRO ANTONIO MARTINEZ ORTIZ
 AUTORIZÓ



NAYARIT



INFORMACIÓN PROGRAMÁTICA

Cuenta Pública 2018
INSTITUTO DE TRANSPARENCIA Y ACCESO A LA INFORMACIÓN PÚBLICA DEL ESTADO DE NAYARIT
Gasto por Categoría Programática
Del 1 de Enero al 31 de Diciembre de 2018

Programas	Concepto	Egresos Modificados			Pagado	Subejercicio
		Aprobado	Ampliaciones (Reducciones)	3 = (1 + 2)		
		\$9,330,400.00	\$1,352,218.38	\$10,682,618.38	\$10,682,451.56	\$166.82
	Subsidios: Sector Social y Privado o Entidades Federativas y Municipios	\$0.00	\$0.00	\$0.00	\$0.00	\$0.00
	Sujetos a Reglas de Operación	\$0.00	\$0.00	\$0.00	\$0.00	\$0.00
	Otros Subsidios	\$0.00	\$0.00	\$0.00	\$0.00	\$0.00
	Desempeño de las Funciones	\$9,330,400.00	\$1,352,218.38	\$10,682,618.38	\$10,682,451.56	\$166.82
	Prestación de Servicios Públicos	\$9,330,400.00	\$1,352,218.38	\$10,682,618.38	\$10,682,451.56	\$166.82
	Provisión de Bienes Públicos	\$0.00	\$0.00	\$0.00	\$0.00	\$0.00
	Planeación, seguimiento y evaluación de políticas públicas	\$0.00	\$0.00	\$0.00	\$0.00	\$0.00
	Promoción y fomento	\$0.00	\$0.00	\$0.00	\$0.00	\$0.00
	Regulación y supervisión	\$0.00	\$0.00	\$0.00	\$0.00	\$0.00
	Funciones de las Fuerzas Armadas (Únicamente Gobierno Federal)	\$0.00	\$0.00	\$0.00	\$0.00	\$0.00
	Específicos	\$0.00	\$0.00	\$0.00	\$0.00	\$0.00
	Proyectos de inversión	\$0.00	\$0.00	\$0.00	\$0.00	\$0.00
	Administrativos y de Apoyo	\$0.00	\$0.00	\$0.00	\$0.00	\$0.00
	Apoyo al proceso presupuestario y para mejorar la eficiencia institucional	\$0.00	\$0.00	\$0.00	\$0.00	\$0.00
	Apoyo a la función pública y al mejoramiento de la gestión	\$0.00	\$0.00	\$0.00	\$0.00	\$0.00
	Operaciones ajenas	\$0.00	\$0.00	\$0.00	\$0.00	\$0.00
	Compromisos	\$0.00	\$0.00	\$0.00	\$0.00	\$0.00
	Obligaciones de cumplimiento de resolución jurisdiccional	\$0.00	\$0.00	\$0.00	\$0.00	\$0.00
	Desastres Naturales	\$0.00	\$0.00	\$0.00	\$0.00	\$0.00
	Obligaciones	\$0.00	\$0.00	\$0.00	\$0.00	\$0.00
	Pensiones y jubilaciones	\$0.00	\$0.00	\$0.00	\$0.00	\$0.00
	Aportaciones a la seguridad social	\$0.00	\$0.00	\$0.00	\$0.00	\$0.00
	Aportaciones a fondos de estabilización	\$0.00	\$0.00	\$0.00	\$0.00	\$0.00
	Aportaciones a fondos de inversión y reestructura de pensiones	\$0.00	\$0.00	\$0.00	\$0.00	\$0.00
	Programas de Gasto Federalizado (Gobierno Federal)	\$0.00	\$0.00	\$0.00	\$0.00	\$0.00
	Gasto Federalizado	\$0.00	\$0.00	\$0.00	\$0.00	\$0.00
	Participaciones a entidades federativas y municipios	\$0.00	\$0.00	\$0.00	\$0.00	\$0.00
	Costo financiero, deuda o apoyos a deudores y ahorradores de la banca	\$0.00	\$0.00	\$0.00	\$0.00	\$0.00
	Adeudos de ejercicios fiscales anteriores	\$0.00	\$0.00	\$0.00	\$0.00	\$0.00
	Total del Gasto	\$9,330,400.00	\$1,352,218.38	\$10,682,618.38	\$10,682,451.56	\$166.82

L. AYESA FERRUGETA TORRES LOPEZ
 SUPERVISOR

L. RAMIRO ANTONIO MARTINEZ ORTIZ
 AUTORIZADO

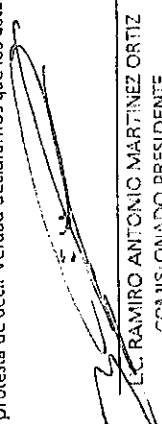
L.C. JOSE ALFREDO AVALOS LARIOS
 ELABORÓ




**Programas y Proyectos de Inversión
Del 1 de enero al 31 de diciembre de 2018**

Se informa que al 31 de diciembre de 2018 el Instituto de Transparencia y Acceso a la Información Pública del Estado de Nayarit, no tuvo Programas ni Proyectos de Inversión

"Bajo protesta de decir verdad declaramos que los Estados Financieros y sus notas, son razonablemente correctos y son responsabilidad del emisor"


L.C. RAMIRO ANTONIO MARTÍNEZ ORTIZ
COMISIONADO PRESIDENTE
AUTORIZÓ


L.A. AYHES ENRIQUETA TORRES LÓPEZ
DIRECTORA DE ADMINISTRACIÓN
SUPERVISÓ


L.C. JOSÉ ALFREDO AVALOS LARIOS
CONTADOR
ELABORÓ

PROGRAMA OPERATIVO ANUAL 2018 VINCULADO CON EL PRESUPUESTO BASADO EN RESULTADOS DEL 01 DE ENERO AL 31 DE DICIEMBRE DE 2018
UNIDAD ADMINISTRATIVA: COORDINACIÓN DEL ÁREA DE OPERACIÓN Y SEGUIMIENTO

I. VINCULACIÓN PLANEACIÓN-PROGRAMACIÓN-PRESUPUESTACIÓN
 Plan Estatal de Desarrollo 2017-2021:

Objetivo estratégico:
Gobernabilidad
 Tema(s) estratégico(s)
Modelo de Gestión Pública y Transparencia
 Programa Sectorial
Programa de Modernización de la Administración Pública Estatal
 Objetivo General:
 Lograr la convivencia armónica entre el gobierno y los actores sociales, económicos y políticos del estado de derecho, de un gobierno eficiente y cercano a la gente que identifique y arranque a los Nayaritas.
 Objetivo(s) específico(s):
 Implementar un modelo de reingeniería en la Administración Pública del Estado para efficientar, transparentar y modernizar los procesos administrativos

Presupuesto de Egresos 2018:

Finalidad funcional del Gasto:

Programa Presupuestal (PP):

Transparencia y Rendición de Cuentas

Clave

Funcional:

01 08 04 01

Descripción de la clasificación funcional del PP

01 Gobierno

Finalidad:

01 08 Otros Servicios Generales

Función:

01 08 04 Acceso a la Información Pública Gubernamental

PP principal **Gobierno**
 PP indirecto
 Gasto Corrient.
 Gasto Invers.

CLAVE	ACTIVIDAD	UNIDAD DE MEDIDA	META ANUAL	META ANUAL			% DEL AVANCE ANUAL	INDICADOR DE CUMPLIMIENTO PROGRAMADO/ REALIZADO
				P	R	C		
01.08.04.01.01	Conducción del programa radiofónico	N/A	44	P	R	C	70%	DOCUMENTO PRESENTADO/ PROGRAMADO/ REALIZADO
01.08.04.01.02	Vinculación con Sujetos Obligados en temas relativos a Transparencia y Acceso a la Información Pública y Protección de Datos Personales.	Documento	141	P	R	C	82%	ARCHIVO ELECTRONICO PROGRAMADO/ REALIZADO
01.08.04.01.03	Celebración de eventos de capacitación a servidores públicos en materia de Transparencia y Acceso a la Información Pública y Protección de Datos Personales en posesión de Sujetos Obligados.	Documento	50	P	R	C	546%	DOCUMENTO PRESENTADO/ PROGRAMADO/ REALIZADO
01.08.04.01.04	Vinculación con instituciones educativas de los niveles básico, medio superior y superior públicas y privadas.	Documento	98	P	R	C	74%	DOCUMENTO PRESENTADO/ PROGRAMADO/ REALIZADO
01.08.04.01.05	Inducción a estudiantes de nivel básico (primaria) en materia de Transparencia y Protección de Datos Personales	Documento	6200	P	R	C	74%	DOCUMENTO PRESENTADO/ PROGRAMADO/ REALIZADO
01.08.04.01.06	Inducción a estudiantes de nivel básico (secundaria) en materia de Transparencia y Protección de Datos Personales	Documento	5000	P	R	C	107%	DOCUMENTO PRESENTADO/ PROGRAMADO/ REALIZADO
01.08.04.01.07	Inducción a estudiantes de nivel medio superior y superior en materia de Transparencia y Protección de Datos Personales	Documento	1000	P	R	C	106%	DOCUMENTO PRESENTADO/ PROGRAMADO/ REALIZADO





INSTITUTO DE TRANSPARENCIA Y ACCESO A LA INFORMACION PUBLICA DEL ESTADO DE NAYARIT



CLAVE	ACTIVIDAD	UNIDAD DE MEDIDA	META ANUAL	META ANUAL	% DEL AVANCE ANUAL	INDICADOR DE CUMPLIMIENTO	
						PROGRAMADO/ REALIZADO/ DOCUMENTO	PROGRAMADO/ REALIZADO/ DOCUMENTO
01.08.04.01.08	Recepción de los informes bimestrales y análisis de la información presentada, con fines de registro y estadística.	Documento	6	P R	100%	6 6	PROGRAMADO/ REALIZADO/ DOCUMENTO
01.08.04.01.09	Recepción de los informes anuales y análisis de la información presentada, con fines de registro y estadística.	Documento	1	P R	100%	1 1	PROGRAMADO/ REALIZADO/ DOCUMENTO
01.08.04.01.10	Actualización y depuración de la información contenida en el portal WEB del ITAI y P.N.T.	Documento	12	P R C	100%	12 12	PROGRAMADO/ REALIZADO/ DOCUMENTO

ELABORÓ

Lic. Aline Lizbeth Castán Martínez.
Auxiliar de Inducción y encargada del Área de Capacitación y Vinculación.



NAYARIT

INSTITUTO DE TRANSPARENCIA Y ACCESO A LA INFORMACION PUBLICA DEL ESTADO DE NAYARIT



AVANCE DE GESTION FINANCIERA VINCULADO CON EL PRESUPUESTO BASADO EN RESULTADOS ANUAL 2018

DEL 01 DE ENERO AL 31 DE DICIEMBRE 2018

UNIDAD ADMINISTRATIVA: SECRETARIA EJECUTIVA

I. VINCULACION PLANEACION-PROGRAMACION-PRESUPUESTACION

Plan Estatal de Desarrollo 2017-2021:

Objetivo estratégico:

Gobierno eficiente y seguridad ciudadana

Tema(s) estratégico(s)

Gobierno eficiente, rendición de cuentas y medidas anticorrupción

Programa Sectorial

En construcción

Objetivo General:

Recuperar la confianza ciudadana en las instituciones públicas estatales a partir de una renovación del

Gobierno de Nayarit orientada a un manejo austero, honesto y profesional del presupuesto; aplicando las

mejores prácticas de gobierno abierto, con finanzas públicas fortalecidas y presupuesto basado en resultados,

así como un sistema integral de monitoreo y evaluación de los programas sociales.

Objetivo(s) específico(s):

Lograr que en todos los niveles de gobierno y en unidades de la administración pública se consolide un gobierno

abierto y transparente que administre las finanzas públicas del estado con una estricta disciplina y efectividad a

fin de aumentar el valor agregado que las acciones gubernamentales tienen en la sociedad. Conseguir a partir de la

modernización del marco normativo, la implementación de mejoras regulatorias, la simplificación de trámites, la

implementación de un gobierno digital, transparente y abierto, así como la erradicación de la corrupción mediante la

rendición de cuentas y los mecanismos de monitoreo y evaluación, un verdadero gobierno que sirve a la comunidad e

impulsa su desarrollo. Impulsar un gobierno abierto con capacidad para hacer alianzas con todos los sectores para el

nuevo tiempo del desarrollo de Nayarit.

Presupuesto de Egresos 2018:

Finalidad funcional del Gasto:

Programa Presupuestal (PP):

Clave Funcional:

01 08 04 01

Descripción de la clasificación funcional del PP

Finalidad: 1 Gobierno

Función: 01 08 Otros Servicios Generales

Subfunción: 01 08 04 Acceso a la Información Pública Gubernamental

Gobierno

Nombre del PP:

Responsabilidad gubernamental, transparencia y combate a la corrupción

Gasto Invers.

Gasto Corrient.

PP Indirecto

PP principal

X

X

CLAVE	ACTIVIDAD	UNIDAD DE MEDIDA	META	META ANUAL			% DEL AVANCE ANUAL	INDICADOR DE CUMPLIMIENTO	
				P	R	C		REALIZADO/ PROGRAMADO	DOCUMENTO PRESENTADO/PROGRAMADO
01.08.04.01.01	Acordar con el presidente, la celebración de las sesiones ordinarias del Pleno del ITAI.	Documento	25	P	25		100%	DOCUMENTO PRESENTADO/PROGRAMADO	
				R	25				
				C					
01.08.04.01.02	Levantar actas de las reuniones y de las votaciones de las sesiones de Consejo y notificar las resoluciones.	Documento	25	P	25		100%	DOCUMENTO PRESENTADO/PROGRAMADO	
				R	25				
				C					
01.08.04.01.03	Representar, en su caso, al Instituto en toda clase de procedimientos administrativos, contenciosos administrativos, laborales y judiciales, y suplir al presidente en los juicios de amparo o en cualquier otra diligencia judicial, previa autorización del presidente.	Documento	N/A	P	0		0%	DOCUMENTO PRESENTADO/PROGRAMADO	
				R	0				
				C				No ha sido necesario	



**INSTITUTO DE TRANSPARENCIA Y ACCESO A LA INFORMACION PUBLICA
DEL ESTADO DE NAYARIT**



CLAVE	ACTIVIDAD	UNIDAD DE MEDIDA	META	META ANUAL	% DEL AVANCE ANUAL	INDICADOR DE CUMPLIMIENTO	
						REALIZADO/ PROGRAMADO	DOCUMENTO PRESENTADO/IP ROGRAMADO
01.08.04.01.04	Realizar las certificación de copias necesarias	Documento	N/A	P	0	0%	DOCUMENTO PRESENTADO/IP ROGRAMADO
				R	190		DOCUMENTO PRESENTADO/IP ROGRAMADO
				C	Se han expedido 190 copias certificadas		DOCUMENTO PRESENTADO/IP ROGRAMADO
01.08.04.01.05	Auxiliar al presidente en la asignación y tramitación de los casos, recursos de revisión y demás asuntos interpuestos ante el instituto.	Documento	N/A	P	0	0%	DOCUMENTO PRESENTADO/IP ROGRAMADO
				R	139		DOCUMENTO PRESENTADO/IP ROGRAMADO
				C	Se interpusieron 139 recursos de revisión		DOCUMENTO PRESENTADO/IP ROGRAMADO
01.08.04.01.06	Elaborar y presentar los proyectos de las resoluciones de recursos de revisión.	Documento	N/A	P	0	0%	DOCUMENTO PRESENTADO/IP ROGRAMADO
				R	27		DOCUMENTO PRESENTADO/IP ROGRAMADO
				C	se emitieron 27 resoluciones		DOCUMENTO PRESENTADO/IP ROGRAMADO
01.08.04.01.07	Evaluar el desempeño y cumplimiento del plan de trabajo de cada unidad administrativa del Instituto.	Documento	4	P	4	100%	DOCUMENTO PRESENTADO/IP ROGRAMADO
				R	4		DOCUMENTO PRESENTADO/IP ROGRAMADO
				C			DOCUMENTO PRESENTADO/IP ROGRAMADO
01.08.04.01.08	Junto con el presidente, ratificar, modificar o revocar las clasificaciones de información realizadas por los sujetos obligados.	Documento	N/A	P	0	0%	DOCUMENTO PRESENTADO/IP ROGRAMADO
				R	0		DOCUMENTO PRESENTADO/IP ROGRAMADO
				C	No se ha emitido resolución al respecto		DOCUMENTO PRESENTADO/IP ROGRAMADO
01.08.04.01.9	Coordinar la elaboración del Plan de Trabajo 2018.	Documento	1	P	1	0%	DOCUMENTO PRESENTADO/IP ROGRAMADO
				R	1		DOCUMENTO PRESENTADO/IP ROGRAMADO
				C	Dicha actividad se realizó en el primer		DOCUMENTO PRESENTADO/IP ROGRAMADO
01.08.04.01.10	Control de los recursos de revisión y recursos de reconsideración presentados	Documento	N/A	P	0	0%	DOCUMENTO PRESENTADO/IP ROGRAMADO
				R	139		DOCUMENTO PRESENTADO/IP ROGRAMADO
				C	Se interpusieron 139 recursos de revisión		DOCUMENTO PRESENTADO/IP ROGRAMADO
01.08.04.01.11	Realizar notificaciones con apoyo del actuario dentro de los recursos de revisión	Documento	N/A	P	0	0%	DOCUMENTO PRESENTADO/IP ROGRAMADO
				R	4,301		DOCUMENTO PRESENTADO/IP ROGRAMADO
				C	Son el total de notificaciones efectuadas		DOCUMENTO PRESENTADO/IP ROGRAMADO

Elaboró
Lic. Johana del Consuelo Parra Carrillo



NAYARIT

INSTITUTO DE TRANSPARENCIA Y ACCESO A LA INFORMACION PUBLICA
DEL ESTADO DE NAYARIT



CLAVE	ACTIVIDAD	UNIDAD DE MEDIDA	META	CALENDARIZACIÓN DE METAS												INDICADOR DE CUMPLIMIENTO REALIZADO/PROG/GRAMADO												
				ENERO		FEBRERO		MARZO		ABRIL		MAYO		JUNIO			JULIO		AGOSTO		SEPTIEMBRE		OCTUBRE		NOVIEMBRE		DICIEMBRE	
				1	2	1	2	1	2	1	2	1	2	1	2		1	2	1	2	1	2	1	2	1	2	1	2
01.03.04.01.13	Elaborar conciliaciones bancarias mensuales	Reporte	12	P	R																							
01.08.04.01.14	Realizar inventario físico de bienes de activo fijo, elaborar y adherir etiquetas y elaborar los resguardos correspondientes.	Reporte	2	P	R																							
01.08.04.01.15	Elaborar la nómina quincenal por concepto de sueldo del personal del Instituto.	Documento	24	P	R																							
01.03.04.01.16	Realizar la transferencia bancaria de sueldos a la nómina.	Reporte	24	P	R																							

[Handwritten Signature]
LIC. AYDÉS E. TORRES LÓPEZ
DIRECTORA DE ADMINISTRACIÓN

<input checked="" type="checkbox"/>	Programado
<input checked="" type="checkbox"/>	Real
<input type="checkbox"/>	Comendado
<input checked="" type="checkbox"/>	Citas inhabilitadas



NAYARIT



ANEXOS

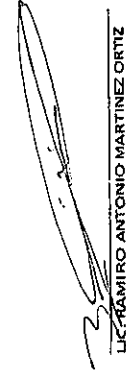



INSTITUTO DE TRANSPARENCIA Y ACCESO A LA INFORMACIÓN PÚBLICA
DEL ESTADO DE NAYARIT




Cuenta Pública 2018	
Relación de Cuentas Bancarias Productivas Específicas	
Fondo, Programa o Convenio	Datos de la Cuenta Bancaria
	Institución Bancaria Número de Cuenta
NO APLICA	

"Bajo protesta de decir verdad declaramos que los Estados Financieros y sus notas, son razonablemente correctos y son responsabilidad del emisor"


LIC. RAMIRO ANTONIO MARTINEZ ORTIZ
COMISIONADO PRESIDENTE
AUTORIZADO


L.A. AYRES ENRIQUETA TORRES LOPEZ
DIRECTORA DE ADMINISTRACIÓN
SUPERVISÓ


L.C. JOSÉ ALFREDO AVALOS LARIOS
CONTADOR
ELABORÓ



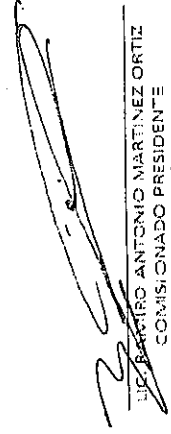
INSTITUTO DE TRANSPARENCIA Y ACCESO A LA INFORMACIÓN PÚBLICA
DEL ESTADO DE NAYARIT



**Relación de Esquemas Bursátiles y de Coberturas Financieras
Del 1 de enero al 31 de diciembre de 2018**

Se informa que al 31 de diciembre de 2018 el Instituto de Transparencia y Acceso a la Información Pública del Estado de Nayarit, no tuvo Esquemas Bursátiles y de Coberturas Financieras.

"Bajo protesta de decir verdad declaramos que los Estados Financieros y sus notas, son razonablemente correctos y son responsabilidad del emisor"


LIC. BARTOLOME ANTONIO MARTINEZ ORTIZ
COMISIONADO PRESIDENTE
AUTORIZADO


LIC. AYDESA ENRIQUETA TORRES LOPEZ
DIRECTORA DE ADMINISTRACIÓN
SUPERVISOR


LIC. JOSE ALFREDO AVALOS JARIDS
CONTADOR
ELABORO



NAYARIT

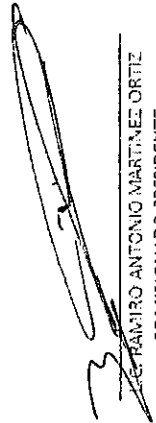
INSTITUTO DE TRANSPARENCIA Y ACCESO A LA INFORMACIÓN PÚBLICA
DEL ESTADO DE NAYARIT




INFORMACION ADICIONAL QUE DISPONGAN OTRAS LEYES
Del 1 de enero al 31 de diciembre de 2018

Se informa que al 31 de diciembre de 2018 el Instituto de Transparencia y Acceso a la Información Pública del Estado de Nayarit, no tiene información adicional que dispongan otras leyes

"Bajo protesta de decir verdad declaramos que los Estados financieros y sus notas, son razonablemente correctos y son responsabilidad del emisor"


ANTONIO MARTÍNEZ ORTIZ
COMISIONADO PRESIDENTE
AUTORIZÓ


L.A. AYLER ENRIQUETA TORRES LOPEZ
DIRECTORA DE ADMINISTRACIÓN
SUPERVISÓ


L.C. JOSE ALFREDO AVALOS LARIOS
CONTADOR
ELABORÓ



FORMATOS DE LA LEY DE DISCIPLINA FINANCIERA

INSTITUTO DE TRANSPARENCIA Y ACCESO A LA INFORMACIÓN PÚBLICA DEL ESTADO DE NAYARIT (A)

Estado de Situación Financiera Detallado - LDF

Al 31 de diciembre de 2018 y al 31 de Diciembre de 2017 (B)

(PESOS)

Concepto (c)	31 de diciembre de 2018 (d)	31 de diciembre de 2017 (e)	Concepto (c)	31 de diciembre de 2018 (d)	31 de diciembre de 2017 (e)
ACTIVO			PASIVO		
Activo Circulante			Activo Circulante		
a. Efectivo y Equivalentes (a=a1+a2+a3+a4+a5+a6+a7)			a. Cuentas por Pagar a Corto Plazo (a=a1+a2+a3+a4+a5+a6+a7+a8+a9)		
a1) Efectivo	\$531,653.79	\$285,541.96	a1) Servicios Personales por Pagar a Corto Plazo	\$531,115.78	\$423,501.05
a2) Bancos/Tesorería	\$11,999.19	\$8,563.23	a2) Proveedores por Pagar a Corto Plazo	\$11,171.77	\$62,643.35
a3) Bancos/Depositos y Otros	\$919,654.60	\$276,978.63	a3) Contrataciones por Obras Públicas por Pagar a Corto Plazo	\$16,507.47	\$0.00
a4) Inversiones Temporales (Hasta 3 meses)	\$0.00	\$0.00	a4) Participaciones y Aportaciones por Pagar a Corto Plazo	\$0.00	\$0.00
a5) Fondos con Atribución Específica	\$0.00	\$0.00	a5) Transferencias Otorgadas por Pagar a Corto Plazo	\$0.00	\$0.00
a6) Depósitos de Fondos de Terceros en Garantía y/o Administración	\$0.00	\$0.00	a6) Intereses, Comisiones y Otros Gastos de la Deuda Pública por Pagar a Corto Plazo	\$0.00	\$0.00
a7) Otros Efectivos y Equivalentes	\$0.00	\$0.00	a7) Retenciones y Contribuciones por Pagar a Corto Plazo	\$530,451.48	\$360,857.70
b. Derechos a Recibir Efectivo o Equivalentes (b=b1+b2+b3+b4+b5+b6+b7)	\$1,719.76	\$139,704.50	a8) Devoluciones de la Ley de Ingresos por Pagar a Corto Plazo	\$0.00	\$0.00
b1) Inversiones Financieras de Corto Plazo	\$0.00	\$0.00	a9) Otras Cuentas por Pagar a Corto Plazo	\$0.00	\$0.00
b2) Cuentas por Cobrar a Corto Plazo	\$0.00	\$0.00	b. Documentos por Pagar a Corto Plazo (b=b1+b2+b3)	\$0.00	\$0.00
b3) Deudores Diversos por Cobrar a Corto Plazo	\$1,273.95	\$139,556.27	b1) Documentos Comerciales por Pagar a Corto Plazo	\$0.00	\$0.00
b4) Ingresos por Recuperar a Corto Plazo	\$0.00	\$0.00	b2) Documentos con Contrataciones por Obras Públicas por Pagar a Corto Plazo	\$0.00	\$0.00
b5) Deudores por Anticipos de la Tesorería a Corto Plazo	\$0.00	\$0.00	b3) Otros Documentos por Pagar a Corto Plazo	\$0.00	\$0.00
b6) Prestamos Otorgados a Corto Plazo	\$109.94	\$110.00	c. Porción a Corto Plazo de la Deuda Pública a Largo Plazo (c=c1+c2)	\$0.00	\$0.00
b7) Otros Derechos a Recibir Efectivo o Equivalentes a Corto Plazo	\$335.87	\$38.23	c1) Porción a Corto Plazo de la Deuda Pública	\$0.00	\$0.00
c. Derechos a Recibir Bienes o Servicios (c=c1+c2+c3+c4+c5)	\$0.00	\$0.00	c2) Porción a Corto Plazo de Arrendamiento Financiero	\$0.00	\$0.00
c1) Anticipo a Proveedores por Adquisición de Bienes y Prestación de Servicios a Corto Plazo	\$0.00	\$0.00	d. Títulos y Valores a Corto Plazo	\$0.00	\$0.00
c2) Anticipo a Proveedores por Adquisición de Bienes Inmuebles y Muebles a Corto Plazo	\$0.00	\$0.00	e. Pasivos Diferidos a Corto Plazo (e=e1+e2+e3)	\$0.00	\$0.00
c3) Anticipo a Proveedores por Adquisición de Bienes Intangibles a Corto Plazo	\$0.00	\$0.00	e1) Ingresos Cobrados por Adelantado a Corto Plazo	\$0.00	\$0.00
c4) Anticipo a Contratistas por Obras Públicas a Corto Plazo	\$0.00	\$0.00	e2) Intereses Cobrados por Adelantado a Corto Plazo	\$0.00	\$0.00
c5) Otros Derechos a Recibir Bienes o Servicios a Corto Plazo	\$0.00	\$0.00	e3) Otros Pasivos Diferidos a Corto Plazo	\$0.00	\$0.00
d. Inventarios (d=d1+d2+d3+d4+d5)	\$0.00	\$0.00	f. Fondos y Bienes de Terceros en Garantía y/o Administración a Corto Plazo (f=f1+f2+f3+f4+f5+f6)	\$0.00	\$0.00
d1) Inventario de Mercancías para Venta	\$0.00	\$0.00	f1) Fondos en Garantía a Corto Plazo	\$0.00	\$0.00
d2) Inventario de Mercancías Terminadas	\$0.00	\$0.00	f2) Fondos en Administración a Corto Plazo	\$0.00	\$0.00
d3) Inventario de Mercancías en Proceso de Elaboración	\$0.00	\$0.00	f3) Fondos Contingentes a Corto Plazo	\$0.00	\$0.00
d4) Inventario de Materias Primas, Materiales y Suministros para Producción	\$0.00	\$0.00	f4) Fondos de Fideicomisos, Mandatos y Contratos Análogos a Corto Plazo	\$0.00	\$0.00
d5) Bienes en Tránsito	\$0.00	\$0.00	f5) Otros Fondos de Terceros en Garantía y/o Administración a Corto Plazo	\$0.00	\$0.00
e. Almacenes	\$0.00	\$0.00	f6) Valores y Bienes en Garantía a Corto Plazo	\$0.00	\$0.00
f. Estimación por Pérdida o Deterioro de Activos Circulantes (f=f1+f2)	\$0.00	\$0.00	g. Provisiones a Corto Plazo (g=g1+g2+g3)	\$0.00	\$0.00
f1) Estimaciones para Cuentas Incobrables por Derechos a Recibir Efectivo o Equivalentes	\$0.00	\$0.00	g1) Provisión para Demandas y Juicios a Corto Plazo	\$0.00	\$0.00
f2) Estimación por Deterioro de Inventarios	\$0.00	\$0.00	g2) Provisión para Contingencias a Corto Plazo	\$0.00	\$0.00
g. Otros Activos Circulantes (g=g1+g2+g3+g4)	\$18,086.22	\$18,086.22	g3) Otras Provisiones a Corto Plazo	\$0.00	\$0.00
g1) Valores en Garantía	\$18,086.22	\$18,086.22	h. Otros Pasivos a Corto Plazo (h=h1+h2+h3)	\$0.00	\$0.00
g2) Bienes en Garantía (excluye depósitos de fondos)	\$0.00	\$0.00	h1) Ingresos por Clasificar	\$0.00	\$0.00
g3) Bienes Derivados de Embargos, Decomisos, Aseguramientos y Dación en Pago	\$0.00	\$0.00	h2) Recaudación por Participar	\$0.00	\$0.00
g4) Adquisición con Fondos de Terceros	\$0.00	\$0.00	h3) Otros Pasivos Circulantes	\$0.00	\$0.00
IA. Total de Activos Circulantes (IA = a + b + c + d + e + f + g)	\$551,459.77	\$443,332.58	IIA. Total de Pasivos Circulantes (IIA = a + b + c + d + e + f + g + h)	\$531,115.78	\$423,501.05
Activo No Circulante			Activo No Circulante		
a. Inversiones Financieras a Largo Plazo	\$0.00	\$0.00	a. Cuentas por Pagar a Largo Plazo	\$0.00	\$0.00
b. Derechos a Recibir Efectivo o Equivalentes a Largo Plazo	\$0.00	\$0.00	b. Documentos por Pagar a Largo Plazo	\$0.00	\$0.00



INSTITUTO DE TRANSPARENCIA Y ACCESO A LA INFORMACION PÚBLICA DEL ESTADO DE NAYARIT (I)

Estado de Situación Financiera Detallado - LDF
Al 31 de diciembre de 2018 y al 31 de Diciembre de 2017 (B)

(PESOS)

c. Bienes Inmuebles, Infraestructura y Construcciones en Proceso d. Bienes Muebles e. Activos Intangibles f. Depreciación, Deterioro y Amortización Acumulada de Bienes g. Activos Diferidos h. Estimación por Pérdida o Deterioro de Activos no Circulantes i. Otros Activos no Circulantes IB. Total de Activos No Circulantes (IB = a + b + c + d + e + f + g + h + i) I. Total del Activo (I = IA + IB)	\$0.00 \$2,482,815.97 \$0.00 -\$547,483.28 \$0.00 \$0.00 \$0.00 \$0.00 \$1,935,332.69 \$2,486,792.46	\$0.00 \$2,199,681.77 \$0.00 -\$547,483.28 \$0.00 \$0.00 \$0.00 \$0.00 \$1,652,198.49 \$2,095,531.07	c. Deuda Pública a Largo Plazo d. Pasivos Diferidos a Largo Plazo e. Fondos y Bienes de Terceros en Garantía y/o en Administración a Largo Plazo f. Provisiones a Largo Plazo IIB. Total de Pasivos No Circulantes (IIB = a + b + c + d + e + f) II. Total del Pasivo (II = IIA + IIB) HACIENDA PÚBLICA/PATRIMONIO IIIA. Hacienda Pública/Patrimonio Contribuido (IIIA = a + b + c) a. Aportaciones b. Donaciones de Capital c. Actualización de la Hacienda Pública/Patrimonio IIIB. Hacienda Pública/Patrimonio Generado (IIIB = a + b + c + d + e) a. Resultados del Ejercicio (Ahorro/ Desahorro) b. Resultados de Ejercicios Anteriores c. Revaluos d. Reservas e. Rectificaciones de Resultados de Ejercicios Anteriores IIIC. Exceso o Insuficiencia en la Actualización de la Hacienda Pública/Patrimonio (IIIC = a + b) a. Resultado por Posición Monetaria b. Resultado por Tenencia de Activos no Monetarios III. Total Hacienda Pública/Patrimonio (III = IIIA + IIIB + IIIC) IV. Total del Pasivo y Hacienda Pública/Patrimonio (IV = II + III)	\$0.00 \$0.00 \$0.00 \$0.00 \$531,115.78 \$423,801.05 \$0.00 \$0.00 \$0.00 \$0.00 \$1,955,676.68 \$283,646.66 \$1,672,030.02 \$0.00 \$0.00 \$0.00 \$0.00 \$0.00 \$0.00 \$0.00 \$0.00 \$0.00 \$0.00 \$0.00 \$0.00 \$1,955,676.68 \$2,486,792.46	\$0.00 \$0.00 \$0.00 \$0.00 \$423,801.05 \$0.00 \$0.00 \$0.00 \$0.00 \$1,672,030.02 \$660,754.62 \$1,011,275.40 \$0.00 \$0.00 \$0.00 \$0.00 \$0.00 \$0.00 \$0.00 \$0.00 \$0.00 \$0.00 \$0.00 \$0.00 \$1,672,030.02 \$2,095,531.07
---	---	---	---	--	--

MR. RAMIRO ANTONIO MARTINEZ ORTIZ
 COMISIONADO PRESIDENTE
 AUTORIZO

L.A. AYHESA ENRIQUETA TORRES LOPEZ
 DIRECTORA DE ADMINISTRACION
 SUPERVISO

L.C. JOSÉ ALFREDO AVALOS LARIOS
 CONTADOR
 ELABORÓ



INSTRUMENTO DE TRANSPARENCIA Y ACCESO A LA INFORMACION PUBLICA DEL ESTADO DE NAYARIT (a)
Informe Analítico de la Deuda Pública y Otros Pasivos - LDF
Del 1 de Enero al 31 de Diciembre de 2018 (b)
(PESOS)

Denominación de la Deuda Pública y Otros Pasivos	Saldo al 31 de diciembre de 2017 (d)	Disposiciones del Periodo (e)	Amortizaciones del Periodo (f)	Revaluaciones, Reclasificaciones y Otros Ajustes (g)	Saldo Final del Periodo h=d+e-f+g	Pago de Intereses del Periodo (i)	Pago de Comisiones y demás costos asociados durante el Periodo (j)
1. Deuda Pública (I=A+B)	\$0.00	\$0.00	\$0.00	\$0.00	\$0.00	\$0.00	\$0.00
A. Corto Plazo (A=a1+a2+a3)	\$0.00	\$0.00	\$0.00	\$0.00	\$0.00	\$0.00	\$0.00
a1) Instituciones de Crédito	\$0.00	\$0.00	\$0.00	\$0.00	\$0.00	\$0.00	\$0.00
a2) Títulos y Valores	\$0.00	\$0.00	\$0.00	\$0.00	\$0.00	\$0.00	\$0.00
a3) Arrendamientos Financieros	\$0.00	\$0.00	\$0.00	\$0.00	\$0.00	\$0.00	\$0.00
B. Largo Plazo (B=b1+b2+b3)	\$0.00	\$0.00	\$0.00	\$0.00	\$0.00	\$0.00	\$0.00
b1) Instituciones de Crédito	\$0.00	\$0.00	\$0.00	\$0.00	\$0.00	\$0.00	\$0.00
b2) Títulos y Valores	\$0.00	\$0.00	\$0.00	\$0.00	\$0.00	\$0.00	\$0.00
b3) Arrendamientos Financieros	\$0.00	\$0.00	\$0.00	\$0.00	\$0.00	\$0.00	\$0.00
2. Otros Pasivos	\$423,501.05	\$0.00	\$0.00	\$0.00	\$423,501.05	\$0.00	\$0.00
3. Total de la Deuda Pública y Otros Pasivos	\$423,501.05	\$0.00	\$0.00	\$0.00	\$423,501.05	\$0.00	\$0.00
4. Deuda Contingente 1 (Informativo)	\$0.00	\$0.00	\$0.00	\$0.00	\$0.00	\$0.00	\$0.00
A. Deuda Contingente 1	\$0.00	\$0.00	\$0.00	\$0.00	\$0.00	\$0.00	\$0.00
B. Deuda Contingente 2	\$0.00	\$0.00	\$0.00	\$0.00	\$0.00	\$0.00	\$0.00
C. Deuda Contingente XX	\$0.00	\$0.00	\$0.00	\$0.00	\$0.00	\$0.00	\$0.00
5. Valor de Instrumentos Bono Cupón Cero 2 (Informativo)	\$0.00	\$0.00	\$0.00	\$0.00	\$0.00	\$0.00	\$0.00
A. Instrumento Bono Cupón Cero 1	\$0.00	\$0.00	\$0.00	\$0.00	\$0.00	\$0.00	\$0.00
B. Instrumento Bono Cupón Cero 2	\$0.00	\$0.00	\$0.00	\$0.00	\$0.00	\$0.00	\$0.00
C. Instrumento Bono Cupón Cero XX	\$0.00	\$0.00	\$0.00	\$0.00	\$0.00	\$0.00	\$0.00

1. Se refiere a cualquier financiamiento en firme o garantía de pago del Estado, que sea asumida de manera solidaria o subsidiaria por las Entidades Federativas con sus Municipios, organismos descentralizados y empresas de participación estatal mayoritaria y fiduciarios, locales o municipales, y por los Municipios con sus respectivos organismos descentralizados y empresas de participación municipal mayoritaria.
2. Se refiere al valor del Bono Cupón Cero que respalda el pago de los créditos securitizados al momento (Activo).

Denominación de la Deuda Pública y Otros Pasivos	Monto Contratado (i)	Plazo Pactado (m)	Tasa de Interés (n)	Comisiones y Costos Relacionados (o)	Tasa Efectiva (p)
6. Obligaciones a Corto Plazo (k)	\$0.00	\$0.00	\$0.00	\$0.00	\$0.00
Obligaciones a Corto Plazo (Informativo)	\$0.00	\$0.00	\$0.00	\$0.00	\$0.00
A. Crédito 1	\$0.00	\$0.00	\$0.00	\$0.00	\$0.00
B. Crédito 2	\$0.00	\$0.00	\$0.00	\$0.00	\$0.00
C. Crédito XX	\$0.00	\$0.00	\$0.00	\$0.00	\$0.00

LIC. RAMIRO ANTONIO MARTINEZ ORTIZ
COMISIONADO PRESIDENTE
AUTORIZO

LIC. AYHESA ARRIETA TORRES LOPEZ
DIRECTORA DE ADMINISTRACIÓN
SUPERVISO

LIC. JOSE ALFREDO AVALOS LARIOS
CONTADOR
ELABORO



INSTITUTO DE TRANSPARENCIA Y ACCESO A LA INFORMACIÓN PÚBLICA DEL ESTADO DE NAYARIT (a)										
Informe Analítico de Obligaciones Diferentes de Financiamientos - LDF										
Del 1 de Enero al 31 de Diciembre de 2018 (b)										
(PESOS)										
Denominación de las Obligaciones Diferentes de Financiamiento (c)	Fecha del Contrato (d)	Fecha de inicio de operación del proyecto (e)	Fecha de vencimiento (f)	Monto de la inversión pactado (g)	Plazo pactado (h)	Monto promedio mensual del pago de la contraprestación (i)	Monto promedio mensual del pago de la contraprestación correspondiente al pago de inversión (j)	Monto pagado de la inversión al 31 de Diciembre de 2018 (k)	Monto pagado de la inversión actualizado al 31 de Diciembre de 2018 (l)	Saldo pendiente por pagar de la inversión al 31 de Diciembre de 2018 (m = g - l)
A. Asociaciones Público Privadas (APP's) (A=a+b+c+d)										
a) APP 1	\$0.00	\$0.00	\$0.00	\$0.00	\$0.00	\$0.00	\$0.00	\$0.00	\$0.00	\$0.00
b) APP 2	\$0.00	\$0.00	\$0.00	\$0.00	\$0.00	\$0.00	\$0.00	\$0.00	\$0.00	\$0.00
c) APP 3	\$0.00	\$0.00	\$0.00	\$0.00	\$0.00	\$0.00	\$0.00	\$0.00	\$0.00	\$0.00
d) APP XX	\$0.00	\$0.00	\$0.00	\$0.00	\$0.00	\$0.00	\$0.00	\$0.00	\$0.00	\$0.00
B. Otros Instrumentos (B=a+b+c+d)										
a) Otro Instrumento 1	\$0.00	\$0.00	\$0.00	\$0.00	\$0.00	\$0.00	\$0.00	\$0.00	\$0.00	\$0.00
b) Otro Instrumento 2	\$0.00	\$0.00	\$0.00	\$0.00	\$0.00	\$0.00	\$0.00	\$0.00	\$0.00	\$0.00
c) Otro Instrumento 3	\$0.00	\$0.00	\$0.00	\$0.00	\$0.00	\$0.00	\$0.00	\$0.00	\$0.00	\$0.00
d) Otro Instrumento XX	\$0.00	\$0.00	\$0.00	\$0.00	\$0.00	\$0.00	\$0.00	\$0.00	\$0.00	\$0.00
C. Total de Obligaciones Diferentes de Financiamiento (C=A+B)	\$0.00	\$0.00	\$0.00	\$0.00	\$0.00	\$0.00	\$0.00	\$0.00	\$0.00	\$0.00

L.C. RAMIRO ANTONIO MARTINEZ ORTIZ
COMISIONADO PRESIDENTE
AUTORIZO

L.A. AYHESA ENRIQUETA TORRES LOPEZ
DIRECTORA DE ADMINISTRACIÓN
SUPERVISÓ

L.C. JOSÉ ALFREDO ÁVALOS LARIOS
CONTADOR
ELABORÓ



INSTITUTO DE TRANSPARENCIA Y ACCESO A LA INFORMACIÓN PÚBLICA DEL ESTADO DE NAYARIT (a)
Balance Presupuestario - LDF
Del 1 de Enero al 31 de Diciembre de 2018 (b)
(PESOS)

Concepto (c)	Estimado/ Aprobado (d)	Devengado	Recaudado/ Pagado
A. Ingresos Totales (A = A1+A2+A3)	\$9,330,400.00	\$10,682,618.29	\$10,682,618.29
A1. Ingresos de Libre Disposición	\$9,330,400.00	\$10,682,618.29	\$10,682,618.29
A2. Transferencias Federales Etiquetadas	\$0.00	\$0.00	\$0.00
A3. Financiamiento Neto	\$0.00	\$0.00	\$0.00
B. Egresos Presupuestarios¹ (B = B1+B2)	\$9,330,400.00	\$10,682,451.56	\$10,682,451.56
B1. Gasto No Etiquetado (sin incluir Amortización de la Deuda Pública)	\$9,330,400.00	\$10,682,451.56	\$10,682,451.56
B2. Gasto Etiquetado (sin incluir Amortización de la Deuda Pública)			
C. Remanentes del Ejercicio Anterior (C = C1 + C2)			
C1. Remanentes de Ingresos de Libre Disposición aplicados en el periodo		\$0.00	\$0.00
C2. Remanentes de Transferencias Federales Etiquetadas aplicados en el periodo		\$0.00	\$0.00
I. Balance Presupuestario (I = A - B + C)	\$0.00	\$166.73	\$166.73
II. Balance Presupuestario sin Financiamiento Neto (II = I - A3)	\$0.00	\$166.73	\$166.73
III. Balance Presupuestario sin Financiamiento Neto y sin Remanentes del Ejercicio Anterior (III= II - C)	\$0.00	\$166.73	\$166.73

Concepto	Aprobado	Devengado	Pagado
E. Intereses, Comisiones y Gastos de la Deuda (E = E1+E2)	\$0.00	\$0.00	\$0.00
E1. Intereses, Comisiones y Gastos de la Deuda con Gasto No Etiquetado	\$0.00	\$0.00	\$0.00
E2. Intereses, Comisiones y Gastos de la Deuda con Gasto Etiquetado	\$0.00	\$0.00	\$0.00
IV. Balance Primario (IV = III - E)	\$0.00	\$166.73	\$166.73

A.T.
M

d



INSTITUTO DE TRANSPARENCIA Y ACCESO A LA INFORMACIÓN
PÚBLICA DEL ESTADO DE NAYARIT.



Concepto	Estimado/ Aprobado	Devengado	Recaudado/ Pagado
F. Financiamiento (F = F1 + F2)			
F1. Financiamiento con Fuente de Pago de Ingresos de Libre Disposición	\$0.00	\$0.00	\$0.00
F2. Financiamiento con Fuente de Pago de Transferencias Federales Etiquetadas	\$0.00	\$0.00	\$0.00
G. Amortización de la Deuda (G = G1 + G2)			
G1. Amortización de la Deuda Pública con Gasto No Etiquetado	\$0.00	\$0.00	\$0.00
G2. Amortización de la Deuda Pública con Gasto Etiquetado	\$0.00	\$0.00	\$0.00
A3. Financiamiento Neto (A3 = F - G)	\$0.00	\$0.00	\$0.00

Concepto	Estimado/ Aprobado	Devengado	Recaudado/ Pagado
A1. Ingresos de Libre Disposición	\$9,330,400.00	\$10,682,618.29	\$10,682,618.29
A3.1 Financiamiento Neto con Fuente de Pago de Ingresos de Libre Disposición (A3.1 = F1 - G1)	\$0.00	\$0.00	\$0.00
F1. Financiamiento con Fuente de Pago de Ingresos de Libre Disposición	\$0.00	\$0.00	\$0.00
G1. Amortización de la Deuda Pública con Gasto No Etiquetado	\$0.00	\$0.00	\$0.00
B1. Gasto No Etiquetado (sin incluir Amortización de la Deuda Pública)	\$9,330,400.00	\$10,682,451.56	\$10,682,451.56
C1. Remanentes de Ingresos de Libre Disposición aplicados en el periodo		\$0.00	\$0.00
V. Balance Presupuestario de Recursos Disponibles (V = A1 + A3.1 - B 1 + C1)	\$0.00	\$166.73	\$166.73
VI. Balance Presupuestario de Recursos Disponibles sin Financiamiento Neto (VI = V - A3.1)	\$0.00	\$166.73	\$166.73


[Handwritten signature]




INSTITUTO DE TRANSPARENCIA Y ACCESO A LA INFORMACIÓN
PÚBLICA DEL ESTADO DE NAYARIT



Concepto	Estimado/ Aprobado	Devengado	Recaudado/ Pagado
A2. Transferencias Federales Etiquetadas	\$0.00	\$0.00	\$0.00
A3.2 Financiamiento Neto con Fuente de Pago de Transferencias Federales Etiquetadas (A3.2 = F2 - G2)	\$0.00	\$0.00	\$0.00
F2. Financiamiento con Fuente de Pago de Transferencias Federales Etiquetadas	\$0.00	\$0.00	\$0.00
G2. Amortización de la Deuda Pública con Gasto Etiquetado	\$0.00	\$0.00	\$0.00
B2. Gasto Etiquetado (sin incluir Amortización de la Deuda Pública)	\$0.00	\$0.00	\$0.00
C2. Remanentes de Transferencias Federales Etiquetadas aplicados en el periodo		\$0.00	\$0.00
VII. Balance Presupuestario de Recursos Etiquetados (VII = A2 + A3.2 - B2 + C2)	\$0.00	\$0.00	\$0.00
VIII. Balance Presupuestario de Recursos Etiquetados sin Financiamiento Neto (VIII = VII - A3.2)	\$0.00	\$0.00	\$0.00


LIC. RAMIRO ANTONIO MARTINEZ ORTIZ
COMISIONADO PRESIDENTE
AUTORIZÓ


L.A. AYHESA ENRIQUETA TORRES LÓPEZ
DIRECTORA DE ADMINISTRACIÓN
SUPERVISÓ


L.C. JOSÉ ALFREDO AVALOS LARIOS
CONTADOR
ELABORÓ



INSTITUTO DE TRANSPARENCIA Y ACCESO A LA INFORMACIÓN PÚBLICA DEL ESTADO DE NAYARIT (a)
Estado Analítico de Ingresos Detallado - LDF
Del 1 de Enero al 31 de Diciembre de 2018 (b)
(PESOS)

Concepto (c)	Ingreso					Diferencia (e)
	Estimado (d)	Ampliaciones/ (Reducciones)	Modificado	Devengado	Recaudado	
1) Participaciones en Ingresos Locales	\$0.00	\$0.00	\$0.00	\$0.00	\$0.00	\$0.00
12) Otros Ingresos de Libre Disposición	\$0.00	\$0.00	\$0.00	\$0.00	\$0.00	\$0.00
I. Total de Ingresos de Libre Disposición (I=A+B+C+D+E+F+G+H+I+J+K+L)	\$9,330,400.00	\$1,352,218.38	\$10,682,618.38	\$10,682,618.29	\$10,682,618.29	\$1,352,218.29
Ingresos Excedentes de Ingresos de Libre Disposición						
Transferencias Federales Etiquetadas						
A. Aportaciones (A=a1+a2+a3+a4+a5+a6+a7+a8)	\$0.00	\$0.00	\$0.00	\$0.00	\$0.00	\$0.00
a1) Fondo de Aportaciones para la Nómina Educativa y Gasto Operativo	\$0.00	\$0.00	\$0.00	\$0.00	\$0.00	\$0.00
a2) Fondo de Aportaciones para los Servicios de Salud	\$0.00	\$0.00	\$0.00	\$0.00	\$0.00	\$0.00
a3) Fondo de Aportaciones para la Infraestructura Social	\$0.00	\$0.00	\$0.00	\$0.00	\$0.00	\$0.00
a4) Fondo de Aportaciones para el Fortalecimiento de los Municipios y de las Demarcaciones Territoriales del Distrito Federal	\$0.00	\$0.00	\$0.00	\$0.00	\$0.00	\$0.00
a5) Fondo de Aportaciones Múltiples	\$0.00	\$0.00	\$0.00	\$0.00	\$0.00	\$0.00
a6) Fondo de Aportaciones para la Educación Tecnológica y de Adultos	\$0.00	\$0.00	\$0.00	\$0.00	\$0.00	\$0.00
a7) Fondo de Aportaciones para la Seguridad Pública de los Estados y del Distrito Federal	\$0.00	\$0.00	\$0.00	\$0.00	\$0.00	\$0.00
a8) Fondo de Aportaciones para el Fortalecimiento de las Entidades Federativas	\$0.00	\$0.00	\$0.00	\$0.00	\$0.00	\$0.00
B. Convenios (B=b1+b2+b3+b4)	\$0.00	\$0.00	\$0.00	\$0.00	\$0.00	\$0.00
b1) Convenios de Protección Social en Salud	\$0.00	\$0.00	\$0.00	\$0.00	\$0.00	\$0.00
b2) Convenios de Descentralización	\$0.00	\$0.00	\$0.00	\$0.00	\$0.00	\$0.00
b3) Convenios de Reasignación	\$0.00	\$0.00	\$0.00	\$0.00	\$0.00	\$0.00
b4) Otros Convenios y Subsidios	\$0.00	\$0.00	\$0.00	\$0.00	\$0.00	\$0.00
C. Fondos Distintos de Aportaciones (C=c1+c2)	\$0.00	\$0.00	\$0.00	\$0.00	\$0.00	\$0.00
c1) Fondo para Entidades Federativas y Municipios Productores de Hidrocarburos	\$0.00	\$0.00	\$0.00	\$0.00	\$0.00	\$0.00
c2) Fondo Minero	\$0.00	\$0.00	\$0.00	\$0.00	\$0.00	\$0.00

[Handwritten signature]



INSTITUTO DE TRANSPARENCIA Y ACCESO A LA INFORMACIÓN PÚBLICA DEL ESTADO DE NAYARIT (a)
Estado Analítico de Ingresos Detallado - LDF
Del 1 de Enero al 31 de Diciembre de 2018 (b)
(PESOS)

Concepto (c)	Ingreso					Diferencia (e)
	Estimado (d)	Ampliaciones/ (Reducciones)	Modificado	Devengado	Recaudado	
D. Transferencias, Asignaciones, Subsidios y Pensiones y Jubilaciones	\$0.00	\$0.00	\$0.00	\$0.00	\$0.00	\$0.00
E. Otras Transferencias Federales Etiquetadas	\$0.00	\$0.00	\$0.00	\$0.00	\$0.00	\$0.00
ii. Total de Transferencias Federales Etiquetadas (II = A + B + C + D + E)	\$0.00	\$0.00	\$0.00	\$0.00	\$0.00	\$0.00
iii. Ingresos Derivados de Financiamientos (III = A)	\$0.00	\$0.00	\$0.00	\$0.00	\$0.00	\$0.00
A. Ingresos Derivados de Financiamientos	\$0.00	\$0.00	\$0.00	\$0.00	\$0.00	\$0.00
iv. Total de Ingresos (IV = I + II + III)	\$9,330,400.00	\$1,352,218.38	\$10,682,618.38	\$10,682,618.29	\$10,682,618.29	\$1,352,218.29
Datos Informativos						
1. Ingresos Derivados de Financiamientos con Fuente de Pago de Ingresos de Libre Disposición	\$0.00	\$0.00	\$0.00	\$0.00	\$0.00	\$0.00
2. Ingresos Derivados de Financiamientos con Fuente de Pago de Transferencias Federales Etiquetadas	\$0.00	\$0.00	\$0.00	\$0.00	\$0.00	\$0.00
3. Ingresos Derivados de Financiamientos (3 = 1 + 2)	\$0.00	\$0.00	\$0.00	\$0.00	\$0.00	\$0.00

L.C. RAMIRO ANTONIO MARTÍNEZ ORTIZ
COMISIONADO PRESIDENTE
AUTORIZÓ

L.A. AYHÜTA ENRÍQUETA TORRES LÓPEZ
DIRECTORA DE ADMINISTRACIÓN
SUPERVISÓ

L.C. JOSÉ ALFREDO AVALOS LARIOS
CONTADOR
ELABORÓ

Concepto (c)	Egresos				Subejercicio (e)
	Aprobado (d)	Ampliaciones/ (Reducciones)	Modificado	Devengado	
I. Gasto No Etiquetado (I=A+B+C+D+E+F+G+H+I)	\$9,330,400.00	\$1,352,218.38	\$10,682,618.38	\$10,682,451.56	\$166.82
A. Servicios Personales (A=a1+a2+a3+a4+a5+a6+a7)	\$7,767,867.50	\$1,352,076.59	\$9,119,944.09	\$9,119,777.27	\$166.82
a1) Remuneraciones al Personal de Carácter Permanente	\$1,507,592.11	\$203,179.86	\$1,710,771.77	\$1,710,771.77	\$0.00
a2) Remuneraciones al Personal de Carácter Transitorio	\$64,485.84	\$133,572.98	\$198,058.82	\$198,058.82	\$0.00
a3) Remuneraciones Adicionales y Especiales	\$5,449,001.83	\$1,085,444.52	\$6,534,446.35	\$6,534,279.56	\$166.79
a4) Seguridad Social	\$121,380.00	\$22,546.86	\$143,926.86	\$143,926.83	\$0.03
a5) Otras Prestaciones Sociales y Económicas	\$625,407.72	-\$92,667.43	\$532,740.29	\$532,740.29	\$0.00
a6) Provisiones	\$0.00	\$0.00	\$0.00	\$0.00	\$0.00
a7) Pago de Estímulos a Servidores Públicos	\$0.00	\$0.00	\$0.00	\$0.00	\$0.00
B. Materiales y Suministros (B=b1+b2+b3+b4+b5+b6+b7+b8+b9)	\$397,213.93	\$37,148.75	\$434,362.68	\$434,362.68	\$0.00
b1) Materiales de Administración, Emisión de Documentos y Artículos Oficiales	\$116,693.05	-\$6,671.79	\$110,021.26	\$110,021.26	\$0.00
b2) Alimentos y Utensilios	\$63,045.74	\$41,647.37	\$94,693.11	\$94,693.11	\$0.00
b3) Materias Primas y Materiales de Producción y Comercialización	\$0.00	\$0.00	\$0.00	\$0.00	\$0.00
b4) Materiales y Artículos de Construcción y de Reparación	\$4,460.00	\$7,769.36	\$12,229.36	\$12,229.36	\$0.00
b5) Productos Químicos, Farmacéuticos y de Laboratorio	\$5,200.00	-\$2,123.60	\$1,077.00	\$1,077.00	\$0.00
b6) Combustibles, Lubricantes y Aditivos	\$192,282.60	\$7,422.76	\$199,705.36	\$199,705.36	\$0.00
b7) Vestuario, Blancos, Prendas de Protección y Artículos Deportivos	\$6,250.00	\$812.00	\$7,062.00	\$7,062.00	\$0.00
b8) Materiales y Suministros Para Seguridad	\$0.00	\$0.00	\$0.00	\$0.00	\$0.00
b9) Herramientas, Refacciones y Accesorios Menores	\$21,282.54	\$0.00	\$21,282.54	\$21,282.54	\$0.00
C. Servicios Generales (C=c1+c2+c3+c4+c5+c6+c7+c8+c9)	\$877,368.57	-\$32,191.16	\$845,177.41	\$845,177.41	\$0.00
c1) Servicios Básicos	\$152,920.00	-\$9,780.60	\$143,139.40	\$143,139.40	\$0.00
c2) Servicios de Arrendamiento	\$302,600.00	-\$23,416.52	\$279,183.48	\$279,183.48	\$0.00
c3) Servicios Profesionales, Científicos, Técnicos y Otros Servicios	\$134,350.00	-\$6,356.16	\$127,993.84	\$127,993.84	\$0.00
c4) Servicios Financieros, Bancarios y Comerciales	\$26,755.89	\$20,962.83	\$47,718.52	\$47,718.52	\$0.00
c5) Servicios de Instalación, Reparación, Mantenimiento y Conservación	\$60,482.88	-\$33,644.41	\$26,838.47	\$26,838.47	\$0.00
c6) Servicios de Comunicación Social y Publicidad	\$48,600.00	-\$1,952.00	\$46,648.00	\$46,648.00	\$0.00
c7) Servicios de Traslado y Viáticos	\$140,473.00	\$21,526.06	\$161,999.06	\$161,999.06	\$0.00
c8) Servicios Oficiales	\$6,255.00	-\$6,255.00	\$0.00	\$0.00	\$0.00
c9) Otros Servicios Generales	\$4,932.00	\$6,724.64	\$11,656.64	\$11,656.64	\$0.00
D. Transferencias, Asignaciones, Subsidios y Otras Ayudas (D=d1+d2+d3+d4+d5+d6+d7+d8+d9)	\$0.00	\$0.00	\$0.00	\$0.00	\$0.00
d1) Transferencias Internas y Asignaciones al Sector Público	\$0.00	\$0.00	\$0.00	\$0.00	\$0.00
d2) Transferencias al Resto del Sector Público	\$0.00	\$0.00	\$0.00	\$0.00	\$0.00
d3) Subsidios y Subvenciones	\$0.00	\$0.00	\$0.00	\$0.00	\$0.00
d4) Ayudas Sociales	\$0.00	\$0.00	\$0.00	\$0.00	\$0.00
d5) Pensiones y Jubilaciones	\$0.00	\$0.00	\$0.00	\$0.00	\$0.00
d6) Transferencias a Fideicomisos, Mandatos y Otros Análogos	\$0.00	\$0.00	\$0.00	\$0.00	\$0.00
d7) Transferencias a la Seguridad Social	\$0.00	\$0.00	\$0.00	\$0.00	\$0.00
d8) Donativos	\$0.00	\$0.00	\$0.00	\$0.00	\$0.00
d9) Transferencias al Exterior	\$0.00	\$0.00	\$0.00	\$0.00	\$0.00
E. Bienes Muebles, Inmuebles e Intangibles (E=e1+e2+e3+e4+e5+e6+e7+e8+e9)	\$287,950.00	-\$4,615.80	\$283,334.20	\$283,334.20	\$0.00
e1) Mobiliario y Equipo de Administración	\$11,850.00	-\$4,615.80	\$7,234.20	\$7,234.20	\$0.00
e2) Mobiliario y Equipo Educativo y Recreativo	\$0.00	\$0.00	\$0.00	\$0.00	\$0.00

[Handwritten signatures and initials]

Concepto (c)	Egresos				Subejercicio (e)
	Aprobado (d)	Ampliaciones/ (Reducciones)	Modificado	Devengado	
e3) Equipo e Instrumental Médico y de Laboratorio	\$0.00	\$0.00	\$0.00	\$0.00	\$0.00
e4) Vehículos y Equipo de Transporte	\$276,100.00	-\$200.00	\$275,900.00	\$275,900.00	\$275,900.00
e5) Equipo de Defensa y Seguridad	\$0.00	\$0.00	\$0.00	\$0.00	\$0.00
e6) Maquinaria, Otros Equipos y Herramientas	\$0.00	\$0.00	\$0.00	\$0.00	\$0.00
e7) Activos Biológicos	\$0.00	\$0.00	\$0.00	\$0.00	\$0.00
e8) Bienes Inmuebles	\$0.00	\$0.00	\$0.00	\$0.00	\$0.00
e9) Activos Intangibles	\$0.00	\$0.00	\$0.00	\$0.00	\$0.00
F. Inversión Pública (F=f1+f2+f3)	\$0.00	\$0.00	\$0.00	\$0.00	\$0.00
f1) Obra Pública en Bienes de Dominio Público	\$0.00	\$0.00	\$0.00	\$0.00	\$0.00
f2) Obra Pública en Bienes Propios	\$0.00	\$0.00	\$0.00	\$0.00	\$0.00
f3) Proyectos Productivos y Acciones de Fomento	\$0.00	\$0.00	\$0.00	\$0.00	\$0.00
G. Inversiones Financieras y Otras Provisiones (G=g1+g2+g3+g4+g5+g6+g7)	\$0.00	\$0.00	\$0.00	\$0.00	\$0.00
g1) Inversiones Productivas y Otras Provisiones	\$0.00	\$0.00	\$0.00	\$0.00	\$0.00
g2) Acciones y Participaciones de Capital	\$0.00	\$0.00	\$0.00	\$0.00	\$0.00
g3) Compra de Títulos y Valores	\$0.00	\$0.00	\$0.00	\$0.00	\$0.00
g4) Concesión de Préstamos	\$0.00	\$0.00	\$0.00	\$0.00	\$0.00
g5) Inversiones en Fideicomisos, Mandatos y Otros Análogos	\$0.00	\$0.00	\$0.00	\$0.00	\$0.00
Fideicomiso de Desastres Naturales (Informativo)	\$0.00	\$0.00	\$0.00	\$0.00	\$0.00
g6) Otras Inversiones Financieras	\$0.00	\$0.00	\$0.00	\$0.00	\$0.00
g7) Provisiones para Contingencias y Otras Erogaciones Especiales	\$0.00	\$0.00	\$0.00	\$0.00	\$0.00
H. Participaciones y Aportaciones (H=h1+h2+h3)	\$0.00	\$0.00	\$0.00	\$0.00	\$0.00
h1) Participaciones	\$0.00	\$0.00	\$0.00	\$0.00	\$0.00
h2) Aportaciones	\$0.00	\$0.00	\$0.00	\$0.00	\$0.00
h3) Convenios	\$0.00	\$0.00	\$0.00	\$0.00	\$0.00
I. Deuda Pública (I=i1+i2+i3+i4+i5+i6+i7)	\$0.00	\$0.00	\$0.00	\$0.00	\$0.00
i1) Amortización de la Deuda Pública	\$0.00	\$0.00	\$0.00	\$0.00	\$0.00
i2) Intereses de la Deuda Pública	\$0.00	\$0.00	\$0.00	\$0.00	\$0.00
i3) Comisiones de la Deuda Pública	\$0.00	\$0.00	\$0.00	\$0.00	\$0.00
i4) Gastos de la Deuda Pública	\$0.00	\$0.00	\$0.00	\$0.00	\$0.00
i5) Costo por Coberturas	\$0.00	\$0.00	\$0.00	\$0.00	\$0.00
i6) Apoyos Financieros	\$0.00	\$0.00	\$0.00	\$0.00	\$0.00
i7) Adeudos de Ejercicios Fiscales Anteriores (ADEFAS)	\$0.00	\$0.00	\$0.00	\$0.00	\$0.00
II. Gasto Etiquetado (II=A+B+C+D+E+F+G+H+I)	\$0.00	\$0.00	\$0.00	\$0.00	\$0.00
A. Servicios Personales (A=a1+a2+a3+a4+a5+a6+a7)	\$0.00	\$0.00	\$0.00	\$0.00	\$0.00
a1) Remuneraciones al Personal de Carácter Permanente	\$0.00	\$0.00	\$0.00	\$0.00	\$0.00
a2) Remuneraciones al Personal de Carácter Transitorio	\$0.00	\$0.00	\$0.00	\$0.00	\$0.00
a3) Remuneraciones Adicionales y Especiales	\$0.00	\$0.00	\$0.00	\$0.00	\$0.00
a4) Seguridad Social	\$0.00	\$0.00	\$0.00	\$0.00	\$0.00
a5) Otras Prestaciones Sociales y Económicas	\$0.00	\$0.00	\$0.00	\$0.00	\$0.00
a6) Provisiones	\$0.00	\$0.00	\$0.00	\$0.00	\$0.00
a7) Pago de Estímulos a Servidores Públicos	\$0.00	\$0.00	\$0.00	\$0.00	\$0.00
B. Materiales y Suministros (B=b1+b2+b3+b4+b5+b6+b7+b8+b9)	\$0.00	\$0.00	\$0.00	\$0.00	\$0.00
b1) Materiales de Administración, Emisión de Documentos y Artículos Oficiales	\$0.00	\$0.00	\$0.00	\$0.00	\$0.00

[Handwritten signature and initials]



INSTITUTO DE TRANSPARENCIA Y ACCESO A LA INFORMACIÓN PÚBLICA DEL ESTADO DE NAYARIT (a)

Estado Analítico del Ejercicio del Presupuesto de Egresos Detallado - LDF

Clasificación por Objeto del Gasto (Capítulo y Concepto)

Del 1 de Enero al 31 de Diciembre de 2018 (b)

(PESOS)

Concepto (c)	Egresos					Subejercicio (e)
	Aprobado (d)	Ampliaciones/ (Reducciones)	Modificado	Devengado	Pagado	
b2) Alimentos y Utensilios	\$0.00	\$0.00	\$0.00	\$0.00	\$0.00	\$0.00
b3) Materias Primas y Materiales de Producción y Comercialización	\$0.00	\$0.00	\$0.00	\$0.00	\$0.00	\$0.00
b4) Materiales y Artículos de Construcción y de Reparación	\$0.00	\$0.00	\$0.00	\$0.00	\$0.00	\$0.00
b5) Productos Químicos, Farmacéuticos y de Laboratorio	\$0.00	\$0.00	\$0.00	\$0.00	\$0.00	\$0.00
b6) Combustibles, Lubrificantes y Aditivos	\$0.00	\$0.00	\$0.00	\$0.00	\$0.00	\$0.00
b7) Vestuario, Blancos, Prendas de Protección y Artículos Deportivos	\$0.00	\$0.00	\$0.00	\$0.00	\$0.00	\$0.00
b8) Materiales y Suministros Para Seguridad	\$0.00	\$0.00	\$0.00	\$0.00	\$0.00	\$0.00
b9) Herramientas, Refacciones y Accesorios Menores	\$0.00	\$0.00	\$0.00	\$0.00	\$0.00	\$0.00
C. Servicios Generales (C=c1+c2+c3+c4+c5+c6+c7+c8+c9)	\$0.00	\$0.00	\$0.00	\$0.00	\$0.00	\$0.00
c1) Servicios Básicos	\$0.00	\$0.00	\$0.00	\$0.00	\$0.00	\$0.00
c2) Servicios de Arrendamiento	\$0.00	\$0.00	\$0.00	\$0.00	\$0.00	\$0.00
c3) Servicios Profesionales, Científicos, Técnicos y Otros Servicios	\$0.00	\$0.00	\$0.00	\$0.00	\$0.00	\$0.00
c4) Servicios Financieros, Bancarios y Comerciales	\$0.00	\$0.00	\$0.00	\$0.00	\$0.00	\$0.00
c5) Servicios de Instalación, Reparación, Mantenimiento y Conservación	\$0.00	\$0.00	\$0.00	\$0.00	\$0.00	\$0.00
c6) Servicios de Comunicación Social y Publicidad	\$0.00	\$0.00	\$0.00	\$0.00	\$0.00	\$0.00
c7) Servicios de Traslado y Viáticos	\$0.00	\$0.00	\$0.00	\$0.00	\$0.00	\$0.00
c8) Servicios Oficiales	\$0.00	\$0.00	\$0.00	\$0.00	\$0.00	\$0.00
c9) Otros Servicios Generales	\$0.00	\$0.00	\$0.00	\$0.00	\$0.00	\$0.00
D. Transferencias, Asignaciones, Subsidios y Otras Ayudas (D=d1+d2+d3+d4+d5+d6+d7+d8+d9)	\$0.00	\$0.00	\$0.00	\$0.00	\$0.00	\$0.00
d1) Transferencias Internas y Asignaciones al Sector Público	\$0.00	\$0.00	\$0.00	\$0.00	\$0.00	\$0.00
d2) Transferencias al Resto del Sector Público	\$0.00	\$0.00	\$0.00	\$0.00	\$0.00	\$0.00
d3) Subsidios y Subvenciones	\$0.00	\$0.00	\$0.00	\$0.00	\$0.00	\$0.00
d4) Ayudas Sociales	\$0.00	\$0.00	\$0.00	\$0.00	\$0.00	\$0.00
d5) Pensiones y Jubilaciones	\$0.00	\$0.00	\$0.00	\$0.00	\$0.00	\$0.00
d6) Transferencias a Fideicomisos, Mandatos y Otros Análogos	\$0.00	\$0.00	\$0.00	\$0.00	\$0.00	\$0.00
d7) Transferencias a la Seguridad Social	\$0.00	\$0.00	\$0.00	\$0.00	\$0.00	\$0.00
d8) Donativos	\$0.00	\$0.00	\$0.00	\$0.00	\$0.00	\$0.00
d9) Transferencias al Exterior	\$0.00	\$0.00	\$0.00	\$0.00	\$0.00	\$0.00
E. Bienes Muebles, Inmuebles e Intangibles (E=e1+e2+e3+e4+e5+e6+e7+e8+e9)	\$0.00	\$0.00	\$0.00	\$0.00	\$0.00	\$0.00
e1) Mobiliario y Equipo de Administración	\$0.00	\$0.00	\$0.00	\$0.00	\$0.00	\$0.00
e2) Mobiliario y Equipo Educativo y Recreativo	\$0.00	\$0.00	\$0.00	\$0.00	\$0.00	\$0.00
e3) Equipo e Instrumental Médico y de Laboratorio	\$0.00	\$0.00	\$0.00	\$0.00	\$0.00	\$0.00
e4) Vehículos y Equipo de Transporte	\$0.00	\$0.00	\$0.00	\$0.00	\$0.00	\$0.00
e5) Equipo de Defensa y Seguridad	\$0.00	\$0.00	\$0.00	\$0.00	\$0.00	\$0.00
e6) Maquinaria, Otros Equipos y Herramientas	\$0.00	\$0.00	\$0.00	\$0.00	\$0.00	\$0.00
e7) Activos Biológicos	\$0.00	\$0.00	\$0.00	\$0.00	\$0.00	\$0.00
e8) Bienes Inmuebles	\$0.00	\$0.00	\$0.00	\$0.00	\$0.00	\$0.00
e9) Activos Intangibles	\$0.00	\$0.00	\$0.00	\$0.00	\$0.00	\$0.00
F. Inversión Pública (F=f1+f2+f3)	\$0.00	\$0.00	\$0.00	\$0.00	\$0.00	\$0.00
f1) Obra Pública en Bienes de Dominio Público	\$0.00	\$0.00	\$0.00	\$0.00	\$0.00	\$0.00
f2) Obra Pública en Bienes Propios	\$0.00	\$0.00	\$0.00	\$0.00	\$0.00	\$0.00
f3) Proyectos Productivos y Acciones de Fomento	\$0.00	\$0.00	\$0.00	\$0.00	\$0.00	\$0.00
G. Inversiones Financieras y Otras Provisiones (G=g1+g2+g3+g4+g5+g6+g7)	\$0.00	\$0.00	\$0.00	\$0.00	\$0.00	\$0.00

[Handwritten signature]



INSTITUTO DE TRANSPARENCIA Y ACCESO A LA INFORMACIÓN PÚBLICA DEL ESTADO DE YUCATÁN (a)
Estado Analítico del Ejercicio del Presupuesto de Egresos Detallado - LDF
Clasificación por Objeto del Gasto (Capítulo y Concepto)
Del 1 de Enero al 31 de Diciembre de 2018 (b)
(PESOS)

Concepto (c)	Egresos					Subejercicio (e)
	Aprobado (d)	Ampliaciones/ (Reducciones)	Modificado	Devengado	Pagado	
g1) Inversiones Para el Fomento de Actividades Productivas	\$0.00	\$0.00	\$0.00	\$0.00	\$0.00	\$0.00
g2) Acciones y Participaciones de Capital	\$0.00	\$0.00	\$0.00	\$0.00	\$0.00	\$0.00
g3) Compra de Títulos y Valores	\$0.00	\$0.00	\$0.00	\$0.00	\$0.00	\$0.00
g4) Concesión de Préstamos	\$0.00	\$0.00	\$0.00	\$0.00	\$0.00	\$0.00
g5) Inversiones en Fideicomisos, Mandatos y Otros Análogos	\$0.00	\$0.00	\$0.00	\$0.00	\$0.00	\$0.00
Fideicomiso de Desastres Naturales (Informativo)	\$0.00	\$0.00	\$0.00	\$0.00	\$0.00	\$0.00
g6) Otras Inversiones Financieras	\$0.00	\$0.00	\$0.00	\$0.00	\$0.00	\$0.00
g7) Provisiones para Contingencias y Otras Erogaciones Especiales	\$0.00	\$0.00	\$0.00	\$0.00	\$0.00	\$0.00
H. Participaciones y Aportaciones (H-h1 +h2+h3)	\$0.00	\$0.00	\$0.00	\$0.00	\$0.00	\$0.00
h1) Participaciones	\$0.00	\$0.00	\$0.00	\$0.00	\$0.00	\$0.00
h2) Aportaciones	\$0.00	\$0.00	\$0.00	\$0.00	\$0.00	\$0.00
h3) Convenios	\$0.00	\$0.00	\$0.00	\$0.00	\$0.00	\$0.00
I. Deuda Pública (I=i1+i2+i3+i4+i5+i6+i7)	\$0.00	\$0.00	\$0.00	\$0.00	\$0.00	\$0.00
i1) Amortización de la Deuda Pública	\$0.00	\$0.00	\$0.00	\$0.00	\$0.00	\$0.00
i2) Intereses de la Deuda Pública	\$0.00	\$0.00	\$0.00	\$0.00	\$0.00	\$0.00
i3) Comisiones de la Deuda Pública	\$0.00	\$0.00	\$0.00	\$0.00	\$0.00	\$0.00
i4) Gastos de la Deuda Pública	\$0.00	\$0.00	\$0.00	\$0.00	\$0.00	\$0.00
i5) Costo por Coberturas	\$0.00	\$0.00	\$0.00	\$0.00	\$0.00	\$0.00
i6) Apoyos Financieros	\$0.00	\$0.00	\$0.00	\$0.00	\$0.00	\$0.00
i7) Adeudos de Ejercicios Fiscales Anteriores (ADEFAS)	\$0.00	\$0.00	\$0.00	\$0.00	\$0.00	\$0.00
III. Total de Egresos (III = I + II)	\$9,330,400.00	\$1,352,218.38	\$10,682,618.38	\$10,682,451.56	\$10,682,451.56	\$166.82

ANTONIO MARTÍNEZ ORTIZ
COMISIONADO PRESIDENTE
AUTORIZÓ

ENRIQUETA TORRES LÓPEZ
DIRECTORA DE ADMINISTRACIÓN
SUPERVISÓ

ALFREDO AVALOS LARIOS
CONTADOR
ELABORÓ



INSTITUTO DE TRANSPARENCIA Y ACCESO A LA INFORMACIÓN PÚBLICA DEL ESTADO DE NAYARIT (a)
Estado Analítico del Ejercicio del Presupuesto de Egresos Detallado - LDF
Clasificación Administrativa
Del 1 de Enero al 31 de Diciembre de 2018 (b)
(PESOS)

Concepto (c)	Egresos					Subejercicio (e)
	Aprobado (d)	Ampliaciones/ (Reducciones)	Modificado	Devengado	Pagado	
I. Gasto No Etiquetado (I=A+B+C+D+E+F+G+H) ITAI NAYARIT	\$9,330,400.00 \$9,330,400.00	\$1,352,218.38 \$1,352,218.38	\$10,682,618.38 \$10,682,618.38	\$10,682,451.56 \$10,682,451.56	\$10,682,451.56 \$10,682,451.56	\$166.82 \$166.82 \$0.00 \$0.00 \$0.00 \$0.00 \$0.00 \$0.00
II. Gasto Etiquetado (II=A+B+C+D+E+F+G+H)	\$0.00	\$0.00	\$0.00	\$0.00	\$0.00	\$0.00 \$0.00 \$0.00 \$0.00 \$0.00 \$0.00 \$0.00 \$0.00
III. Total de Egresos (III = I + II)	\$9,330,400.00	\$1,352,218.38	\$10,682,618.38	\$10,682,451.56	\$10,682,451.56	\$166.82

L.C. RAMIRO ANTONIO MARTINEZ ORTIZ
COMISIONADO PRESIDENTE
AUTORIZÓ

L.A. AYBESSA ENRIQUETA TORRES LÓPEZ
DIRECTORA DE ADMINISTRACIÓN
SUPERVISÓ

L.C. JOSÉ ALFREDO AVALOS LARIOS
CONTADOR
ELABORÓ



INSTITUTO DE TRANSPARENCIA Y ACCESO A LA INFORMACIÓN PÚBLICA DEL ESTADO DE NAYARIT (a)
Estado Analítico del Ejercicio del Presupuesto de Egresos Detallado - LDF
Clasificación Funcional (Finalidad y Función)
Del 1 de Enero al 31 de Diciembre de 2018 (b)
(PESOS)

Concepto (c)	Egresos					Subejercicio (e)
	Aprobado (d)	Ampliaciones/ (Reducciones)	Modificado	Devengado	Pagado	
I. Gasto No Etiquetado (I=A+B+C+D)						
A. Gobierno (A=a1+a2+a3+a4+a5+a6+a7+a8)	\$9,330,400.00	\$1,352,218.38	\$10,682,618.38	\$10,682,451.56	\$10,682,451.56	\$166.82
a1) Legislación	\$0.00	\$0.00	\$0.00	\$0.00	\$0.00	\$0.00
a2) Justicia	\$0.00	\$0.00	\$0.00	\$0.00	\$0.00	\$0.00
a3) Coordinación de la Política de Gobierno	\$0.00	\$0.00	\$0.00	\$0.00	\$0.00	\$0.00
a4) Relaciones Exteriores	\$0.00	\$0.00	\$0.00	\$0.00	\$0.00	\$0.00
a5) Asuntos Financieros y Hacendarios	\$0.00	\$0.00	\$0.00	\$0.00	\$0.00	\$0.00
a6) Seguridad Nacional	\$0.00	\$0.00	\$0.00	\$0.00	\$0.00	\$0.00
a7) Asuntos de Orden Público y de Seguridad Interior	\$0.00	\$0.00	\$0.00	\$0.00	\$0.00	\$0.00
a8) Otros Servicios Generales	\$9,330,400.00	\$1,352,218.38	\$10,682,618.38	\$10,682,451.56	\$10,682,451.56	\$166.82
B. Desarrollo Social (B=b1+b2+b3+b4+b5+b6+b7)	\$0.00	\$0.00	\$0.00	\$0.00	\$0.00	\$0.00
b1) Protección Ambiental	\$0.00	\$0.00	\$0.00	\$0.00	\$0.00	\$0.00
b2) Vivienda y Servicios a la Comunidad	\$0.00	\$0.00	\$0.00	\$0.00	\$0.00	\$0.00
b3) Salud	\$0.00	\$0.00	\$0.00	\$0.00	\$0.00	\$0.00
b4) Recreación, Cultura y Otras Manifestaciones Sociales	\$0.00	\$0.00	\$0.00	\$0.00	\$0.00	\$0.00
b5) Educación	\$0.00	\$0.00	\$0.00	\$0.00	\$0.00	\$0.00
b6) Protección Social	\$0.00	\$0.00	\$0.00	\$0.00	\$0.00	\$0.00
b7) Otros Asuntos Sociales	\$0.00	\$0.00	\$0.00	\$0.00	\$0.00	\$0.00
C. Desarrollo Económico (C=c1+c2+c3+c4+c5+c6+c7+c8+c9)	\$0.00	\$0.00	\$0.00	\$0.00	\$0.00	\$0.00
c1) Asuntos Económicos, Comerciales y Laborales en General	\$0.00	\$0.00	\$0.00	\$0.00	\$0.00	\$0.00
c2) Agropecuaria, Silvicultura, Pesca y Caza	\$0.00	\$0.00	\$0.00	\$0.00	\$0.00	\$0.00
c3) Combustibles y Energía	\$0.00	\$0.00	\$0.00	\$0.00	\$0.00	\$0.00
c4) Minería, Manufacturas y Construcción	\$0.00	\$0.00	\$0.00	\$0.00	\$0.00	\$0.00
c5) Transporte	\$0.00	\$0.00	\$0.00	\$0.00	\$0.00	\$0.00
c6) Comunicaciones	\$0.00	\$0.00	\$0.00	\$0.00	\$0.00	\$0.00
c7) Turismo	\$0.00	\$0.00	\$0.00	\$0.00	\$0.00	\$0.00
c8) Ciencia, Tecnología e Innovación	\$0.00	\$0.00	\$0.00	\$0.00	\$0.00	\$0.00
c9) Otras Industrias y Otros Asuntos Económicos	\$0.00	\$0.00	\$0.00	\$0.00	\$0.00	\$0.00
D. Otras No Clasificadas en Funciones Anteriores (D=d1+d2+d3+d4)	\$0.00	\$0.00	\$0.00	\$0.00	\$0.00	\$0.00
d1) Transacciones de la Deuda Pública / Costo Financiero de la Deuda	\$0.00	\$0.00	\$0.00	\$0.00	\$0.00	\$0.00

[Handwritten signature]



NAYARIT

INSTITUTO DE TRANSPARENCIA Y ACCESO A LA INFORMACIÓN PÚBLICA DEL ESTADO DE NAYARIT (a)
Estado Analítico del Ejercicio del Presupuesto de Egresos Detallado - LDF
Clasificación Funcional (Finalidad y Función)
Del 1 de Enero al 31 de Diciembre de 2018 (b)
(PESOS)

Concepto (c)	Egresos					Subejercicio (e)
	Aprobado (d)	Ampliaciones/ (Reducciones)	Modificado	Devengado	Pagado	
d2) Transferencias, Participaciones y Aportaciones Entre Diferentes Niveles y Ordenes de Gobierno	\$0.00	\$0.00	\$0.00	\$0.00	\$0.00	\$0.00
d3) Saneamiento del Sistema Financiero	\$0.00	\$0.00	\$0.00	\$0.00	\$0.00	\$0.00
d4) Adeudos de Ejercicios Fiscales Anteriores	\$0.00	\$0.00	\$0.00	\$0.00	\$0.00	\$0.00
III. Gasto Etiquetado (II=A+B+C+D)	\$0.00	\$0.00	\$0.00	\$0.00	\$0.00	\$0.00
A. Gobierno (A=a1+a2+a3+a4+a5+a6+a7+a8)	\$0.00	\$0.00	\$0.00	\$0.00	\$0.00	\$0.00
a1) Legislación	\$0.00	\$0.00	\$0.00	\$0.00	\$0.00	\$0.00
a2) Justicia	\$0.00	\$0.00	\$0.00	\$0.00	\$0.00	\$0.00
a3) Coordinación de la Política de Gobierno	\$0.00	\$0.00	\$0.00	\$0.00	\$0.00	\$0.00
a4) Relaciones Exteriores	\$0.00	\$0.00	\$0.00	\$0.00	\$0.00	\$0.00
a5) Asuntos Financieros y Hacendarios	\$0.00	\$0.00	\$0.00	\$0.00	\$0.00	\$0.00
a6) Seguridad Nacional	\$0.00	\$0.00	\$0.00	\$0.00	\$0.00	\$0.00
a7) Asuntos de Orden Público y de Seguridad Interior	\$0.00	\$0.00	\$0.00	\$0.00	\$0.00	\$0.00
a8) Otros Servicios Generales	\$0.00	\$0.00	\$0.00	\$0.00	\$0.00	\$0.00
B. Desarrollo Social (B=b1+b2+b3+b4+b5+b6+b7)	\$0.00	\$0.00	\$0.00	\$0.00	\$0.00	\$0.00
b1) Protección Ambiental	\$0.00	\$0.00	\$0.00	\$0.00	\$0.00	\$0.00
b2) Vivienda y Servicios a la Comunidad	\$0.00	\$0.00	\$0.00	\$0.00	\$0.00	\$0.00
b3) Salud	\$0.00	\$0.00	\$0.00	\$0.00	\$0.00	\$0.00
b4) Recreación, Cultura y Otras Manifestaciones Sociales	\$0.00	\$0.00	\$0.00	\$0.00	\$0.00	\$0.00
b5) Educación	\$0.00	\$0.00	\$0.00	\$0.00	\$0.00	\$0.00
b6) Protección Social	\$0.00	\$0.00	\$0.00	\$0.00	\$0.00	\$0.00
b7) Otros Asuntos Sociales	\$0.00	\$0.00	\$0.00	\$0.00	\$0.00	\$0.00
C. Desarrollo Económico (C=c1+c2+c3+c4+c5+c6+c7+c8+c9)	\$0.00	\$0.00	\$0.00	\$0.00	\$0.00	\$0.00
c1) Asuntos Económicos, Comerciales y Laborales en General	\$0.00	\$0.00	\$0.00	\$0.00	\$0.00	\$0.00
c2) Agropecuaria, Silvicultura, Pesca y Caza	\$0.00	\$0.00	\$0.00	\$0.00	\$0.00	\$0.00
c3) Combustibles y Energía	\$0.00	\$0.00	\$0.00	\$0.00	\$0.00	\$0.00
c4) Minería, Manufacturas y Construcción	\$0.00	\$0.00	\$0.00	\$0.00	\$0.00	\$0.00
c5) Transporte	\$0.00	\$0.00	\$0.00	\$0.00	\$0.00	\$0.00
c6) Comunicaciones	\$0.00	\$0.00	\$0.00	\$0.00	\$0.00	\$0.00
c7) Turismo	\$0.00	\$0.00	\$0.00	\$0.00	\$0.00	\$0.00
c8) Ciencia, Tecnología e Innovación	\$0.00	\$0.00	\$0.00	\$0.00	\$0.00	\$0.00
c9) Otras Industrias y Otros Asuntos Económicos	\$0.00	\$0.00	\$0.00	\$0.00	\$0.00	\$0.00


[Handwritten signature]


[Handwritten mark]



INSTITUTO DE TRANSPARENCIA Y ACCESO A LA INFORMACIÓN PÚBLICA DEL ESTADO DE NAYARIT (a)
Estado Analítico del Ejercicio del Presupuesto de Egresos Detallado - LDF
Clasificación Funcional (Finalidad y Función)
Del 1 de Enero al 31 de Diciembre de 2018 (b)
(PESOS)

Concepto (c)	Egresos					Subejercicio (e)
	Aprobado (d)	Ampliaciones/ (Reducciones)	Modificado	Devengado	Pagado	
D. Otras No Clasificadas en Funciones Anteriores (D=d1+d2+d3+d4)	\$0.00	\$0.00	\$0.00	\$0.00	\$0.00	\$0.00
d1) Transacciones de la Deuda Pública / Costo Financiero de la Deuda	\$0.00	\$0.00	\$0.00	\$0.00	\$0.00	\$0.00
d2) Transferencias, Participaciones y Aportaciones Entre Diferentes Niveles y Ordenes de Gobierno	\$0.00	\$0.00	\$0.00	\$0.00	\$0.00	\$0.00
d3) Saneamiento del Sistema Financiero	\$0.00	\$0.00	\$0.00	\$0.00	\$0.00	\$0.00
d4) Adeudos de Ejercicios Fiscales Anteriores	\$0.00	\$0.00	\$0.00	\$0.00	\$0.00	\$0.00
III. Total de Egresos (III = I + II)	\$9,330,400.00	\$1,352,218.38	\$10,682,618.38	\$10,682,451.56	\$10,682,451.56	\$166.82


EIC. RAMIRO ANTONIO MARTINEZ ORTIZ
COMISIONADO PRESIDENTE
AUTORIZÓ


L.A. AYRES ENRIQUETA TORRES LÓPEZ
DIRECTORA DE ADMINISTRACIÓN
SUPERVISÓ


L.C. JOSÉ ALFREDO AVALOS LARIOS
CONTADOR
ELABORÓ



INSTITUTO DE TRANSPARENCIA Y ACCESO A LA INFORMACIÓN
PÚBLICA DEL ESTADO DE NAYARIT



INSTITUTO DE TRANSPARENCIA Y ACCESO A LA INFORMACIÓN PÚBLICA DEL ESTADO DE NAYARIT (a)

Estado Analítico del Ejercicio del Presupuesto de Egresos Detallado - LDF

Clasificación de Servicios Personales por Categoría
Del 1 de Enero al 31 de Diciembre de 2018 (b)

(PESOS)

Concepto (c)	Egresos					Subejercicio (e)
	Aprobado (d)	Ampliaciones/ (Reducciones)	Modificado	Devengado	Pagado	
I. Gasto No Etiquetado (I=A+B+C+D+E+F)	\$7,767,867.50	\$1,352,076.59	\$9,119,944.09	\$9,119,777.27	\$9,119,777.27	\$166.82
A. Personal Administrativo y de Servicio Público	\$7,767,867.50	\$1,352,076.59	\$9,119,944.09	\$9,119,777.27	\$9,119,777.27	\$166.82
B. Magisterio	\$0.00	\$0.00	\$0.00	\$0.00	\$0.00	\$0.00
C. Servicios de Salud (C=c1+c2)	\$0.00	\$0.00	\$0.00	\$0.00	\$0.00	\$0.00
c1) Personal Administrativo	\$0.00	\$0.00	\$0.00	\$0.00	\$0.00	\$0.00
c2) Personal Médico, Paramédico y afín	\$0.00	\$0.00	\$0.00	\$0.00	\$0.00	\$0.00
D. Seguridad Pública	\$0.00	\$0.00	\$0.00	\$0.00	\$0.00	\$0.00
E. Gastos asociados a la implementación de nuevas leyes federales o reformas a las mismas (E = e1 + e2)	\$0.00	\$0.00	\$0.00	\$0.00	\$0.00	\$0.00
e1) Nombre del Programa o Ley 1	\$0.00	\$0.00	\$0.00	\$0.00	\$0.00	\$0.00
e2) Nombre del Programa o Ley 2	\$0.00	\$0.00	\$0.00	\$0.00	\$0.00	\$0.00
F. Sentencias laborales definitivas	\$0.00	\$0.00	\$0.00	\$0.00	\$0.00	\$0.00
II. Gasto Etiquetado (II=A+B+C+D+E+F)	\$0.00	\$0.00	\$0.00	\$0.00	\$0.00	\$0.00
A. Personal Administrativo y de Servicio Público	\$0.00	\$0.00	\$0.00	\$0.00	\$0.00	\$0.00
B. Magisterio	\$0.00	\$0.00	\$0.00	\$0.00	\$0.00	\$0.00
C. Servicios de Salud (C=c1+c2)	\$0.00	\$0.00	\$0.00	\$0.00	\$0.00	\$0.00
c1) Personal Administrativo	\$0.00	\$0.00	\$0.00	\$0.00	\$0.00	\$0.00
c2) Personal Médico, Paramédico y afín	\$0.00	\$0.00	\$0.00	\$0.00	\$0.00	\$0.00
D. Seguridad Pública	\$0.00	\$0.00	\$0.00	\$0.00	\$0.00	\$0.00
E. Gastos asociados a la implementación de nuevas leyes federales o reformas a las mismas (E = e1 + e2)	\$0.00	\$0.00	\$0.00	\$0.00	\$0.00	\$0.00
e1) Nombre del Programa o Ley 1	\$0.00	\$0.00	\$0.00	\$0.00	\$0.00	\$0.00
e2) Nombre del Programa o Ley 2	\$0.00	\$0.00	\$0.00	\$0.00	\$0.00	\$0.00
F. Sentencias laborales definitivas	\$0.00	\$0.00	\$0.00	\$0.00	\$0.00	\$0.00
III. Total del Gasto en Servicios Personales (III = I + II)	\$7,767,867.50	\$1,352,076.59	\$9,119,944.09	\$9,119,777.27	\$9,119,777.27	\$166.82

L.C. JOSÉ ALFREDO AVALOS LARIOS
CONTADOR
ELABORÓ

L.A. AYRES ENRIQUETA TORRES LÓPEZ
DIRECTORA DE ADMINISTRACIÓN
SUPERVISÓ

E.C. RAMIRO ANTONIO MARTÍNEZ ORTIZ
COMISIONADO PRESIDENTE
AUTORIZÓ



INSTITUTO DE TRANSPARENCIA Y ACCESO A LA INFORMACIÓN PÚBLICA DEL ESTADO DE NAYARIT
Guía de Cumplimiento de la Ley de Disciplina Financiera de las Entidades Federativas y Municipios
 Del 1 de enero al 31 de diciembre de 2018 (b)

Indicadores de Observancia (c)	Implementación		Resultado		Fundamento (n)	Comentarios (o)	
	SI	NO	Monto o valor (f)	Unidad (pesos/porcentaje) (g)			
							Mecanismo de Verificación (e)
INDICADORES PRESUPUESTARIOS							
A. INDICADORES CUANTITATIVOS							
1	Balanza Presupuestaria Sostenible (i)						
a.	Propuesto	SI	Iniciativa de Ley de Ingresos y Proyecto de Presupuesto de Egresos		\$0.00	pesos	Art. 6 y 19 de la LDF
b.	Aprobado	SI	Ley de Ingresos y Presupuesto de Egresos		\$0.00	pesos	Art. 6 y 19 de la LDF
c.	Ejercido	SI	Cuenta Pública / Formato 4 LDF		\$166.73	pesos	Art. 6 y 19 de la LDF
2	Balanza Presupuestaria de Recursos Disponibles Sostenible (k)						
a.	Propuesto	SI	Iniciativa de Ley de Ingresos y Proyecto de Presupuesto de Egresos		\$0.00	pesos	Art. 6 y 19 de la LDF
b.	Aprobado	SI	Ley de Ingresos y Presupuesto de Egresos		\$0.00	pesos	Art. 6 y 19 de la LDF
c.	Ejercido	SI	Cuenta Pública / Formato 4 LDF		\$166.73	pesos	Art. 6 y 19 de la LDF
3	Financiamiento Neto dentro del Techo de Financiamiento Neto (l)						
a.	Propuesto	N.A.	Iniciativa de Ley de Ingresos		N.A.	pesos	Art. 6, 19 y 46 de la LDF
b.	Aprobado	N.A.	Ley de Ingresos		N.A.	pesos	Art. 6, 19 y 46 de la LDF
c.	Ejercido	N.A.	Cuenta Pública / Formato 4 LDF		N.A.	pesos	Art. 6, 19 y 46 de la LDF
4	Recursos destinados a la atención de desastres naturales						
a.	Asignación al fideicomiso para desastres naturales (m)	N.A.	Reporte Trim. Formato 6 a)		N.A.	pesos	Art. 9 de la LDF
a.1	Aprobado	N.A.	Cuenta Pública / Formato 6 a)		N.A.	pesos	Art. 9 de la LDF
a.2	Pagado	N.A.	Autorizaciones de recursos aprobados por el FONDEN		N.A.	pesos	Art. 9 de la LDF
b.	Aportación prometida realizada por la Entidad Federativa durante los 5 ejercicios previos, para infraestructura dañada por desastres naturales (n)	N.A.	Cuenta Pública / Auxiliar de Cuentas		N.A.	pesos	Art. 9 de la LDF
c.	Saldo del fideicomiso para desastres naturales (o)	N.A.	Autorizaciones de recursos aprobados por el FONDEN		N.A.	pesos	Art. 9 de la LDF
d.	Costo prometido de los últimos 5 ejercicios de la reconstrucción de infraestructura dañada por desastres naturales (p)	N.A.			N.A.	pesos	Art. 9 de la LDF
5	Techo para servicios personales (q)						
a.	Asignación en el Presupuesto de Egresos	SI	Reporte Trim. Formato 6 d)		\$9,119,944.09	pesos	Art. 10 y 21 de la LDF
b.	Ejercido	SI	Reporte Trim. Formato 6 d)		\$9,119,771.27	pesos	Art. 13 fracc. V y 21 de la LDF
6	Provisiones de gasto para compromisos de pago cuatravos de APPs (r)						
a.	Asignación en el Presupuesto de Egresos	N.A.	Presupuesto de Egresos		N.A.	pesos	Art. 11 y 21 de la LDF
7	Techo de ADEEFAS para el ejercicio fiscal (s)						
a.	Propuesto	N.A.	Proyecto de Presupuesto de Egresos		N.A.	pesos	Art. 12 y 20 de la LDF

[Handwritten signature]

[Handwritten mark]



INSTITUTO DE TRANSPARENCIA Y ACCESO A LA INFORMACIÓN PÚBLICA DEL ESTADO DE NAVARRIT
Guía de Cumplimiento de la Ley de Disciplina Financiera de las Entidades Federativas y Municipios
Del 1 de enero al 31 de diciembre de 2018 (b)

Indicadores de Observancia (c)	Implementación		Resultado		Fundamento (f)	Comentarios (i)
	SI	NO	Fecha estimada de cumplimiento (e)	Monto o valor (f)		
	Mecanismo de Verificación (d)					
INDICADORES PRESUPUESTARIOS						
b. Aprobado	N.A.		Reporte Trim. Formato 6 a)		N.A.	pesos
c. Ejecido	N.A.		Cuenta Pública / Formato 6 a)		N.A.	pesos
B. INDICADORES CUALITATIVOS						
1 Iniciativa de Ley de Ingresos y Proyecto de Presupuesto de Egresos						
a. Objetivos anuales, estrategias y metas para el ejercicio fiscal (i)	N.A.		Iniciativa de Ley de Ingresos y Proyecto de Presupuesto de Egresos			Art. 5 y 18 de la LDF
b. Proyecciones de ejercicio posteriores (ii)	N.A.		Iniciativa de Ley de Ingresos y Proyecto de Presupuesto de Egresos / Formatos 7 a) y b)			Art. 5 y 18 de la LDF
c. Descripción de riesgos relevantes y propuestas de acción para enfrentarlos (iv)	N.A.		Iniciativa de Ley de Ingresos y Proyecto de Presupuesto de Egresos			Art. 5 y 18 de la LDF
d. Resultados de ejercicios fiscales anteriores y el ejercicio fiscal en cuestión (iv)	N.A.		Iniciativa de Ley de Ingresos y Proyecto de Presupuesto de Egresos / Formatos 7 a) y d)			Art. 5 y 18 de la LDF
e. Estudio actuarial de las pensiones de sus trabajadores (x)	N.A.		Proyecto de Presupuesto de Egresos / Formato 8			Art. 5 y 18 de la LDF
2 Balance Presupuestario de Recursos Disponibles, en caso de ser negativo						
a. Razones excepcionales que justifiquen el Balance Presupuestario de Recursos Disponibles negativo (y)	N.A.		Iniciativa de Ley de Ingresos o Proyecto de Presupuesto de Egresos			Art. 6 y 19 de la LDF
b. Fuente de recursos para cubrir el Balance Presupuestario de Recursos Disponibles negativo (z)	N.A.		Iniciativa de Ley de Ingresos o Proyecto de Presupuesto de Egresos			Art. 6 y 19 de la LDF
c. Número de ejercicios fiscales y acciones necesarias para cubrir el Balance Presupuestario de Recursos Disponibles negativo (aa)	N.A.		Iniciativa de Ley de Ingresos o Proyecto de Presupuesto de Egresos			Art. 6 y 19 de la LDF
d. Informes Trimestrales sobre el avance de las acciones para recuperar el Balance Presupuestario de Recursos Disponibles (bb)	N.A.		Reporte Trim. y Cuenta Pública			Art. 6 y 19 de la LDF
3 Servicios Personales						
a. Remuneraciones de los servidores públicos (cc)	N.A.		Proyecto de Presupuesto			pesos
b. Previsiones salariales y económicas para cubrir incrementos salariales, creación de plazas y otros (dd)	N.A.		Proyecto de Presupuesto			pesos
INDICADORES DEL EJERCICIO PRESUPUESTARIO						
A. INDICADORES CUANTITATIVOS						
1 Ingresos Excedentes derivados de Ingresos de Libra Disponición						
a. Monto de Ingresos Excedentes derivados de ILD (ee)	SI		Cuenta Pública / Formato 5		\$1,352,218.38	pesos
b. Monto de Ingresos Excedentes derivados de ILD destinados al fin del A.14, fracción I de la LDF (ff)	N.A.		Cuenta Pública		N.A.	pesos

[Handwritten signature]

[Handwritten mark]



INSTITUTO DE TRANSPARENCIA Y ACCESO A LA INFORMACIÓN PÚBLICA DEL ESTADO DE NAYARIT
 Guía de Cumplimiento de la Ley de Disciplina Financiera de las Entidades Federativas y Municipios
 Del 1 de enero al 31 de diciembre de 2016 (b)

Indicadores de Observancia (c)	Implementación		Resultado		Fundamento (h)	Comentarios (i)
	SI	NO	Monto o valor (f)	Unidad (pesos/porcentaje) (g)		
	Mecanismo de Verificación (d)	Fecha estimada de cumplimiento (e)				
c. Monto de Ingresos Excedentes derivados de ILD destinados al fin del A.14, fracción II, a) de la LDF (gc)	N.A.		N.A.	pesos	Art. 14 y 21 de la LDF	
d. Monto de Ingresos Excedentes derivados de ILD destinados al fin del A.14, fracción II, b) de la LDF (hd)	N.A.		N.A.	pesos	Art. 14 y 21 de la LDF	
e. Monto de Ingresos Excedentes derivados de ILD destinados al fin del artículo noveno transitorio de la LDF (h)	N.A.		N.A.	pesos	Art. Noveno Transitorio de la LDF	
B. INDICADORES CUALITATIVOS						
1 Análisis Costo-Beneficio para programas o proyectos de inversión mayores a 10 millones de UDIS (i)	N.A.				Art. 13 frac. III y 21 de la LDF	
2 Análisis de conveniencia y análisis de transferencia de riesgos de los proyectos APPs (k)	N.A.				Art. 13 frac. III y 21 de la LDF	
3 Identificación de población objetivo, destino y temporalidad de subsidios (l)	N.A.				Art. 13 frac. VII y 21 de la LDF	
INDICADORES DE DEUDA PÚBLICA						
A. INDICADORES CUANTITATIVOS						
1 Obligaciones a Corto Plazo	N.A.			N.A.	Art. 30 frac. I de la LDF	
a. Límite de Obligaciones a Corto Plazo (mm)	N.A.			N.A.	Art. 30 frac. I de la LDF	
b. Obligaciones a Corto Plazo (nn)	N.A.			N.A.		

L.C. JOSÉ ALFREDO AVALOS LARIOS
 CONTADOR
 ELABORO

L.A. AYTHYA ENRÍQUEZ TORRES LÓPEZ
 DIRECTORA DE ADMINISTRACIÓN
 SUPERVISÓ

LIC. RAMIRO ANTONIO MARTÍNEZ ORTIZ
 COMISIONADO PRESIDENTE
 AUTORIZO