



Tepic, Nayarit; 30 de Enero de 2015

ITAI/DA/008/15

**ING. GERARDO SILLER CARDENAS**  
**SECRETARIA DE ADMINISTRACIÓN Y**  
**FINANZAS DE GOBIERNO DEL ESTADO**  
**P R E S E N T E.**

En alcance al Oficio No. DGCP/223/2014, de fecha 28 de noviembre 2014 y en cumplimiento a los diversos ordenamientos en materia de información financiera y rendición de cuentas, le remito la documentación que integra la **Cuenta Pública del Ejercicio Fiscal 2014**, de este Instituto a mi cargo, estructurada conforme al orden previsto y cumpliendo cabalmente en su forma y contenido en apego al oficio en mención; a continuación le relaciono la documentación que se hace entrega:

**I. Información contable, con la desagregación siguiente:**

- a) Estado de situación financiera;
- b) Estado de actividades;
- c) Estado de variación en la hacienda pública;
- d) Estado de cambios en la situación financiera;
- e) Estado de flujos de efectivo;
- f) Estado analítico del activo;
- g) Estado analítico de la deuda
- h) Informes sobre pasivos contingentes;
- i) Notas a los estados financieros:
  - Notas de desglose
  - Notas de memoria (cuentas de orden) y
  - Notas de gestión administrativa



**II. Información presupuestaria, con la desagregación siguiente:**

- a) Estado analítico de ingresos:
  - Por rubro de ingresos.
  - Por fuente de financiamiento.
- b) Estado analítico el ejercicio del presupuesto de egresos:
  - Clasificación por Objeto del Gasto (Capítulo y Concepto).
  - Clasificación Económica (por Tipo de Gasto).



- Clasificación Administrativa.
  - Clasificación funcional (Finalidad y Función).
- c) Endeudamiento neto, financiamiento menos amortización, del que se derivara la clasificación por su origen en interno y externo;
- d) Intereses de la deuda;
- e) Un flujo de fondos que resuma todas las operaciones y los indicadores de la postura fiscal.

**III. Información programática, con la desagregación siguiente:**

- a) Gasto por categoría programática;
- b) Programas y proyectos de inversión;
- c) Indicadores de resultados.

**A) ANEXOS**

- a) Relación de bienes muebles que componen el patrimonio.
- b) Relación de bienes inmuebles que componen el patrimonio.
- c) Relación de cuentas bancarias productivas.
- d) Relación de esquemas bursátiles y de coberturas financieras.
- e) Información adicional que dispongan otras leyes.

**B) REQUERIMIENTOS ADICIONALES**

- a) Balanza de comprobación a nivel de cuentas de mayor.

**C) INFORMACION DEL EJERCICIO FISCAL 2013**

- a) Estado de situación financiera;
- b) Estado de actividades;
- c) Estado de variación en la hacienda pública;
- d) Estado de cambios en la situación financiera;
- e) Estado de flujos de efectivo;
- f) Notas a los estados financieros.

Asimismo se anexan 2 CD (Disco Compacto), en donde uno contiene la totalidad de los documentos antes descritos debidamente firmados, en formato PDF y el otro contiene el respaldo de la base de datos del Sistema de Contabilidad del Ejercicio Fiscal 2014, la



Balanza de Comprobación a nivel de cuenta mayor y a nivel de cuenta de registro y el bloc de notas con los datos del ente como son: Clave 1830120, Nombre del Ente: Instituto de Transparencia y Acceso a la Información Pública del Estado de Nayarit, Ejercicio: 2014 y Password Encriptado: 47594B404F5B4A5067754648545D5B534351575.

Sin otro particular, quedamos a sus órdenes para cualquier aclaración al respecto.

**ATENTAMENTE**  
**"POR UN NAYARIT TRANSPARENTE"**



**LIC. JESÚS RAMÓN VELÁZQUEZ GUTIÉRREZ**  
**PRESIDENTE**

**Copias:**

C.P. - Luis Antonio Apaseo Gordillo.- Subsecretario de Egresos de la Secretaría de Administración y Finanzas

C.P.- Juan Casillas Flores.- Director General de Contabilidad y Presupuesto

L.A.F.- Vicente Ramos Pineda.- Director General de Tesorería de la Secretaría de Administración y Finanzas

Archivo.



# CUENTA PUBLICA DEL EJERCICIO FISCAL 2014



# INTRODUCCIÓN



## A) INTRODUCCIÓN

En cumplimiento a la Ley General de Contabilidad Gubernamental en los artículos 52, 53 y 54, y al Acuerdo por el que se armoniza la estructura de las cuentas públicas emitido por el Consejo Nacional de Armonización Contable y publicado en el Diario Oficial de la Federación el 30 de diciembre de 2013 (Última reforma publicada DOF 06-Oct-2014.). La Cuenta Pública que se presenta obedece a la Estructura y contenidos establecidos en los Ordenamientos antes señalados.

En razón de lo anterior y atendiendo a la recomendación de la Dirección General de Contabilidad y Presupuesto de la Secretaría de Administración y Finanzas del Estado de Nayarit, la Cuenta Pública se presenta con la siguiente estructura:



# CONTENIDO

## B) CONTENIDO

### I. Información contable, con la desagregación siguiente:

- a) Estado de situación financiera;
- b) Estado de actividades;
- c) Estado de variación en la hacienda pública;
- d) Estado de cambios en la situación financiera;
- e) Estado de flujos de efectivo;
- f) Estado analítico del activo;
- g) Estado analítico de la deuda
- h) Informes sobre pasivos contingentes;
- i) Notas a los estados financieros:
  - Notas de desglose
  - Notas de memoria (cuentas de orden) y
  - Notas de gestión administrativa

### II. Información presupuestaria, con la desagregación siguiente:

- a) Estado analítico de ingresos:
  - Por rubro de ingresos.
  - Por fuente de financiamiento.
- b) Estado analítico el ejercicio del presupuesto de egresos:
  - Clasificación por Objeto del Gasto (Capítulo y Concepto).
  - Clasificación Económica (por Tipo de Gasto).
  - Clasificación Administrativa.
  - Clasificación funcional (Finalidad y Función).
- c) Endeudamiento neto, financiamiento menos amortización, del que se derivara la clasificación por su origen en interno y externo;
- d) Intereses de la deuda;
- e) Un flujo de fondos que resuma todas las operaciones y los indicadores de la postura fiscal.

### III. Información programática, con la desagregación siguiente:

- a) Gasto por categoría programática;
- b) Programas y proyectos de inversión;
- c) Indicadores de resultados.





### C) ANEXOS

- a) Relación de bienes muebles que componen el patrimonio.
- b) Relación de bienes inmuebles que componen el patrimonio.
- c) Relación de cuentas bancarias productivas.
- d) Relación de esquemas bursátiles y de coberturas financieras.



# INFORMACIÓN CONTABLE

Cuenta Pública 2014  
 Estado de Situación Financiera  
 Al 31 de Diciembre de 2014 y 2013  
 (Pesos)

Este Público:

INSTITUTO DE TRANSPARENCIA Y ACCESO A LA INFORMACIÓN PÚBLICA DEL ESTADO DE NAYARIT

CONCEPTO	Año 2014	Año 2013	CONCEPTO	Año 2014	Año 2013
<b>ACTIVO</b>			<b>PASIVO</b>		
<b>Activo Circulante</b>			<b>Pasivo Circulante</b>		
Efectivo y Equivalencias	109,215.77	36,891.25	Cuentas por Pagar a Corto Plazo	179,935.37	38,134.87
Derechos a Recibir Efectivo o Equivalencias	72,359.55	842.88	Documentos por Pagar a Corto Plazo	0.00	0.00
Derechos a Recibir Bienes o Servicios	0.00	0.00	Partes a Corto Plazo de la Deuda Pública a Largo Plazo	0.00	0.00
Inventarios	0.00	0.00	Títulos y Valores a Corto Plazo	0.00	0.00
Almacenes	0.00	0.00	Pasivos Diferidos a Corto Plazo	0.00	0.00
Estimación por Pérdida o Detenido de Activos Circulantes	0.00	0.00	Fondos y Bienes de Terceros en Garantía y/o Administración a Corto Plazo	0.00	0.00
Otros Activos Circulantes	0.00	0.00	Provisiones a Corto Plazo	0.00	0.00
			Otros Pasivos a Corto Plazo	0.00	0.00
<b>Total de Activos Circulantes</b>	<b>181,575.32</b>	<b>38,533.88</b>	<b>Total de Pasivos Circulantes</b>	<b>179,935.37</b>	<b>38,134.87</b>
<b>Activo No Circulante</b>			<b>Pasivo No Circulante</b>		
Inversiones Financieras a Largo Plazo	0.00	0.00	Cuentas por Pagar a Largo Plazo	0.00	0.00
Derechos a Recibir Efectivo o Equivalencias a Largo Plazo	0.00	0.00	Documentos por Pagar a Largo Plazo	0.00	0.00
Bienes Inmuebles, Infraestructura y Construcciones en Proceso	0.00	0.00	Deuda Pública a Largo Plazo	0.00	0.00
Bienes Muebles	1,095,058.74	1,095,058.74	Pasivos Diferidos a Largo Plazo	0.00	0.00
Activos Intangibles	0.00	0.00	Fondos y Bienes de Terceros en Garantía y/o en Administración a Largo Plazo	0.00	0.00
Depreciación, Deterioro y Amortización Acumulada de Bienes	0.00	0.00	Provisiones a Largo Plazo	0.00	0.00
Activos Diferidos	0.00	0.00			
Estimación por Pérdida o Detenido de Activos no Circulantes	0.00	0.00	<b>Total de Pasivos No Circulantes</b>	<b>0.00</b>	<b>0.00</b>
Otros Activos no Circulantes	0.00	0.00			
<b>Total de Activos No Circulantes</b>	<b>1,095,058.74</b>	<b>1,095,058.74</b>	<b>TOTAL DEL PASIVO</b>	<b>179,935.37</b>	<b>38,134.87</b>
<b>TOTAL DEL ACTIVO</b>	<b>1,276,634.06</b>	<b>1,134,592.62</b>	<b>HACIENDA PÚBLICA/ PATRIMONIO</b>		
			Hacienda Pública/Patrimonio Contribuido	0.00	0.00
			Aportaciones	0.00	0.00
			Donaciones de Capital	0.00	0.00
			Actualización de la Hacienda Pública / Patrimonio	0.00	0.00
			<b>Hacienda Pública/Patrimonio Generado</b>	<b>1,096,634.06</b>	<b>1,096,497.75</b>
			Resultados del Ejercicio (Gastos / Desgastos)	245.94	70,946.40
			Resultados de Ejercicios Anteriores	1,096,457.75	1,026,411.36
			Reserva	0.00	0.00
			Reservas	0.00	0.00
			Rectificaciones de Resultados de Ejercicios Anteriores	0.00	0.00
			<b>Exceso o Insuficiencia en la Actualización de la Hacienda Pública/Patrimonio</b>	<b>0.00</b>	<b>0.00</b>
			Resultado por Posición Monetaria	0.00	0.00
			Resultado por Tenencia de Activos no Monetarios	0.00	0.00
			<b>Total Hacienda Pública/ Patrimonio</b>	<b>1,096,634.06</b>	<b>1,096,497.75</b>
			<b>TOTAL DEL PASIVO Y HACIENDA PÚBLICA / PATRIMONIO</b>	<b>1,276,634.06</b>	<b>1,134,592.62</b>

Bajo protesta de decir verdad declaramos que los Estados Financieros y sus datos son fidedignos, correctos y responsables del error.

Lic. Jorge Ángel Velázquez Gómez

L. A. Aghesi C. Torres López  
 DIRECTORA DE ADMINISTRACIÓN

Cuenta Pública 2014  
Estado de Actividades  
Del 1 de Enero al 31 de Diciembre de 2014 y 2013  
(Pesos)

Baja Pública

INSTITUTO DE TRANSPARENCIA Y ACCESO A LA INFORMACIÓN PÚBLICA DEL ESTADO DE NAVARRA

Concepto	2014	2013	Concepto	2014	2013
<b>INGRESOS Y OTROS BENEFICIOS</b>			<b>GASTOS Y OTROS PERDIDAS</b>		
Ingresos de la Gestión	57,569.00	44,750.00	Gastos de Funcionamiento	4,848,267.98	4,198,412.20
Impuestos	0.00	0.00	Servicios Personales	3,996,435.42	3,272,896.32
Cuotas y Aportaciones de Seguridad Social	0.00	0.00	Materiales y Suministros	242,211.48	241,782.45
Contribuciones de Mejoras	0.00	0.00	Servicios Diversos	608,275.08	580,382.45
Devolución	0.00	0.00	Transferencias, Asignaciones, Subsidios y Otros Ayudas	0.00	0.00
Excedentes de Tipo Común	0.00	0.00	Transferencias Internas y Asignaciones al Sector Público	0.00	0.00
Aportaciones de Tipo Común	0.00	0.00	Transferencias al Resto del Sector Público	0.00	0.00
Ingresos por Venta de Bienes y Servicios	57,569.00	44,750.00	Subsidios y Subvenciones	0.00	0.00
Ingresos de Contribuciones en las Disposiciones de la Ley de Ingresos Gubernales en Ejercicio de los Antecedentes Pendientes de Liquidación o Pago	0.00	0.00	Ayudas Sociales	0.00	0.00
<b>Participaciones, Aportaciones, Transferencias, Asignaciones, Subsidios y Otros Ayudas</b>	<b>4,796,791.89</b>	<b>4,101,709.89</b>	Pensiones y Jubilaciones	0.00	0.00
Participaciones y Aportaciones	0.00	0.00	Transferencias a Fideicomisos, Mandatos y Comisiones Análogas	0.00	0.00
Transferencias, Asignaciones, Subsidios y Otros Ayudas	4,796,791.89	4,101,709.89	Transferencias a la Seguridad Social	0.00	0.00
<b>Otros Ingresos y Beneficios</b>	<b>180.94</b>	<b>0.00</b>	Quintas	0.00	0.00
Ingresos Financieros	240.94	0.00	Transferencias al Extranjero	0.00	0.00
Incremento por Imparidad de Inventario	0.00	0.00	<b>Participaciones y Aportaciones</b>	<b>0.00</b>	<b>0.00</b>
Corrección del Estado de Existencias por Perfidia o Deterioro u Obsolescencia	0.00	0.00	Participaciones	0.00	0.00
Corrección del Estado de Provisiones	0.00	0.00	Aportaciones	0.00	0.00
Otros Ingresos y Beneficios Varios	0.00	0.00	Comisiones	0.00	0.00
<b>Total de Ingresos y Otros Beneficios</b>	<b>4,816,509.89</b>	<b>4,236,459.89</b>	<b>Intereses, Comisiones y Otros Gastos de la Deuda Pública</b>	<b>0.00</b>	<b>0.00</b>
			Intereses de la Deuda Pública	0.00	0.00
			Comisiones de la Deuda Pública	0.00	0.00
			Gastos de la Deuda Pública	0.00	0.00
			Costo por Cobertura	0.00	0.00
			Ayudas Financieras	0.00	0.00
			<b>Otros Gastos y Peridas Extraordinarios</b>	<b>0.00</b>	<b>0.00</b>
			Comisiones, Depreciaciones, Entresaca, Obsolescencias y Amortizaciones	0.00	0.00
			Pensiones	0.00	0.00
			Distribución de Inventario	0.00	0.00
			Incremento por Imparidad de Existencias por Perfidia o Deterioro u Obsolescencia	0.00	0.00
			Incremento por Imparidad de Provisiones	0.00	0.00
			Otros Gastos	0.00	0.00
			<b>Inversión Pública</b>	<b>0.00</b>	<b>0.00</b>
			Inversión Pública no Capitalizada	0.00	0.00
			<b>Total de Gastos y Otros Peridas</b>	<b>4,848,267.98</b>	<b>4,198,412.20</b>
			<b>Resultados del Ejercicio (Gasto/Excedente)</b>	<b>281.91</b>	<b>70,046.69</b>

Este informe de datos financieros debe ser leído en conjunto con los Estados Financieros y sus Notas que forman parte integral e inseparable del mismo.

  
\_\_\_\_\_  
Javier Rodríguez Rodríguez  
Contador General

  
\_\_\_\_\_  
A. Ayres S. López  
Director General

Cuenta Pública 2014  
Estado de Variación en la Hacienda Pública  
Del 1 de Enero al 31 de Diciembre de 2014  
(pesos)

Este Público: INSTITUTO DE TRANSPARENCIA Y ACCESO A LA INFORMACIÓN PÚBLICA DEL ESTADO DE NAYARIT

Concepto	Hacienda Pública/ Patrimonio Contribuido	Hacienda Pública/ Patrimonio Generado de Ejercicios Anteriores	Hacienda Pública/ Patrimonio Generado del Ejercicio	Ajustes por Cambios de Valor	TOTAL
<b>Rectificaciones de Resultados de Ejercicios Anteriores</b>	0.00	0.00	0.00	0.00	0.00
<b>Patrimonio Neto Inicial Ajustado del Ejercicio</b>	0.00	0.00	0.00	0.00	0.00
Aportaciones	0.00	0.00	0.00	0.00	0.00
Donaciones de Capital	0.00	0.00	0.00	0.00	0.00
Actualización de la Hacienda Pública/ Patrimonio	0.00	0.00	0.00	0.00	0.00
<b>Variaciones de la Hacienda Pública/ Patrimonio Neto del Ejercicio</b>	0.00	1,026,411.35	0.00	0.00	1,026,411.35
Resultados del Ejercicio (Ahorro/Desahorro)	0.00	0.00	0.00	0.00	0.00
Resultados de Ejercicios Anteriores	0.00	1,026,411.35	0.00	0.00	1,026,411.35
Revalúos	0.00	0.00	0.00	0.00	0.00
Reservas	0.00	0.00	0.00	0.00	0.00
<b>Hacienda Pública/ Patrimonio Neto Final del Ejercicio 2013</b>	0.00	1,026,411.35	0.00	0.00	1,026,411.35
<b>Cambios en la Hacienda Pública/ Patrimonio Neto del Ejercicio 2014</b>	0.00	0.00	0.00	0.00	0.00
Aportaciones	0.00	0.00	0.00	0.00	0.00
Donaciones de Capital	0.00	0.00	0.00	0.00	0.00
Actualización de la Hacienda Pública/ Patrimonio	0.00	0.00	0.00	0.00	0.00
<b>Variaciones de la Hacienda Pública/ Patrimonio Neto del Ejercicio 2014</b>	0.00	70,046.40	240.94	0.00	70,287.34
Resultados del Ejercicio (Ahorro/Desahorro)	0.00	0.00	240.94	0.00	240.94
Resultados de Ejercicios Anteriores	0.00	70,046.40	0.00	0.00	70,046.40
Revalúos	0.00	0.00	0.00	0.00	0.00
Reservas	0.00	0.00	0.00	0.00	0.00
<b>Saldo Neto en la Hacienda Pública / Patrimonio 2014</b>	0.00	1,096,457.75	240.94	0.00	1,096,698.69

Bajo protesta de decir verdad declaramos que los Estados Financieros y las Notas son razonablemente correctos y responsabilidad del emisor.

  
Patricia María Velázquez Gutiérrez  
Presidenta

  
Anissa E. Torres López  
Directora de Administración

Cuenta Pública 2014  
 Estado de Cambios en la Situación Financiera  
 Al 31 de Diciembre de 2014 y 2013  
 (Pesos)

Ente Público: INSTITUTO DE TRANSPARENCIA Y ACCESO A LA INFORMACION PUBLICA DEL ESTADO DE NAYARIT

Cuentas	Origen	Aplicación	Cuentas	Origen	Aplicación
<b>ACTIVO</b>	<b>0.00</b>	<b>142,941.44</b>	<b>PASIVO</b>	<b>141,800.50</b>	<b>0.00</b>
<b>Activo Circulante</b>	<b>0.00</b>	<b>142,941.44</b>	<b>Pasivo Circulante</b>	<b>141,800.50</b>	<b>0.00</b>
Efectivo y Equivalentes	0.00	70,524.57	Cuentas por Pagar a Corto Plazo	141,800.50	0.00
Derechos a Recibir Efectivo o Equivalentes	0.00	71,516.87	Documentos por Pagar a Corto Plazo	0.00	0.00
Derechos a Recibir Bienes o Servicios	0.00	0.00	Posición a Corto Plazo de la Deuda Pública a Largo Plazo	0.00	0.00
Inventarios	0.00	0.00	Títulos y Valores a Corto Plazo	0.00	0.00
Almacenes	0.00	0.00	Pasivos Diferidos a Corto Plazo	0.00	0.00
Estimación por Pérdida o Deterioro de Activos Circulantes	0.00	0.00	Fondos y Bienes de Terceros en Garantía y/o Administración a Corto Plazo	0.00	0.00
Otros Activos Circulantes	0.00	0.00	Provisiones a Corto Plazo	0.00	0.00
<b>Activo No Circulante</b>	<b>0.00</b>	<b>0.00</b>	Otros Pasivos a Corto Plazo	0.00	0.00
Inversiones Financieras a Largo Plazo	0.00	0.00	<b>Pasivo No Circulante</b>	<b>0.00</b>	<b>0.00</b>
Derechos a Recibir Efectivo o Equivalentes a Largo Plazo	0.00	0.00	Cuentas por Pagar a Largo Plazo	0.00	0.00
Bienes Inmuebles, Infraestructura y Construcciones en Proceso	0.00	0.00	Documentos por Pagar a Largo Plazo	0.00	0.00
Bienes Muebles	0.00	0.00	Deuda Pública a Largo Plazo	0.00	0.00
Activos Intangibles	0.00	0.00	Pasivos Diferidos a Largo Plazo	0.00	0.00
Depreciación, Deterioro y Amortización Acumulada de Bienes	0.00	0.00	Fondos y Bienes de Terceros en Garantía y/o en Administración a Largo Plazo	0.00	0.00
Activos Diferidos	0.00	0.00	Provisiones a Largo Plazo	0.00	0.00
Estimación por Pérdida o Deterioro de Activos no Circulantes	0.00	0.00	<b>HACIENDA PUBLICA/ PATRIMONIO</b>	<b>240.94</b>	<b>0.00</b>
Otros Activos no Circulantes	0.00	0.00	<b>Hacienda Pública/Patrimonio Contribuido</b>	<b>0.00</b>	<b>0.00</b>
			Aportaciones	0.00	0.00
			Donaciones de Capital	0.00	0.00
			Actualización de la Hacienda Pública/ Patrimonio	0.00	0.00
			<b>Hacienda Pública/Patrimonio Generado</b>	<b>240.94</b>	<b>0.00</b>
			Resultados del Ejercicio (Ahorro / Desahorro)	240.94	0.00
			Resultados de Ejercicios Anteriores	0.00	0.00
			Reservas	0.00	0.00
			Reservas	0.00	0.00
			Rectificaciones de Resultados de Ejercicios Anteriores	0.00	0.00
			<b>Exceso o Ineficiencia en la Actualización de la Hacienda Pública/Patrimonio</b>	<b>0.00</b>	<b>0.00</b>
			Resultado por Posición Monetaria	0.00	0.00
			Resultado por Tenencia de Activos no Monetarios	0.00	0.00

Dep. protesta de decir verdad declarando que los Estados Financieros y sus notas son razonablemente correctos y responsabilidad del emisor.

Dr. Jesús Ramón Valenzuela González  
 Director General

Dr. Andrés C. Torres López  
 Director de Administración

Cuenta Pública 2014  
Estado de Flujos de Efectivo  
Del 1 de Enero al 31 de Diciembre de 2014 y 2013  
(Pesos)

Este Público:

INSTITUTO DE TRANSPARENCIA Y ACCESO A LA INFORMACIÓN PÚBLICA DEL ESTADO DE NAYARIT

Concepto	2014	2013	Concepto	2014	2013
<b>Flujos de Efectivo de las Actividades de Operación</b>			<b>Flujos de Efectivo de las Actividades de Inversión</b>		
<b>Origen</b>	<b>4,846,297.99</b>	<b>4,238,458.69</b>	<b>Origen</b>	<b>0.00</b>	<b>0.00</b>
Impuestos	0.00	0.00	Bienes Inmuebles, Infraestructura y Construcciones en Proceso	0.00	0.00
Cuentas y Aportaciones de Seguridad Social	0.00	0.00	Bienes Muebles	0.00	0.00
Contribuciones de empresas	0.00	0.00	Otros Orígenes de Inversión	0.00	0.00
Derechos	0.00	0.00	<b>Aplicación</b>	<b>0.00</b>	<b>78,046.40</b>
Productos de Tipo Comenta	0.00	0.00	Bienes Inmuebles, Infraestructura y Construcciones en Proceso	0.00	0.00
Aprovechamientos de Tipo Comenta	0.00	0.00	Bienes Muebles	0.00	78,046.40
Ingresos por Venta de Bienes y Servicios	37,500.00	44,750.00	Otras Aplicaciones de Inversión	0.00	0.00
Ingresos no comprendidos en las Fracciones de la Ley de Ingresos Causados en Ejercicio	0.00	0.00	<b>Flujos Netos de Efectivo por Actividades de Inversión</b>	<b>0.00</b>	<b>-78,046.40</b>
Tarjetas Avanzadas Pendientes de Liquidación y Pago	0.00	0.00	<b>Flujo de Efectivo de las Actividades de Financiamiento</b>		
Participaciones y Aportaciones	0.00	0.00	<b>Origen</b>	<b>71,742.78</b>	<b>173,432.02</b>
Transferencias, Asignaciones y Subsidios y Otros Ayudos	4,786,767.88	4,191,708.69	Endeudamiento Neto	0.00	0.00
Otros Orígenes de Operación	0.00	0.00	Interno	0.00	0.00
<b>Aplicación</b>	<b>4,846,297.99</b>	<b>4,188,412.23</b>	Externo	6.99	0.00
Servicios Personales	3,994,920.42	3,273,850.22	Otros Orígenes de Financiamiento	71,742.78	173,432.02
Materiales y Suministros	242,371.46	341,783.40	<b>Aplicación</b>	<b>1,218.21</b>	<b>167,826.99</b>
Servicios Contractados	500,075.94	657,362.44	Servicio de la Deuda	0.00	0.00
Transferencias Internas y Asignaciones al Sector Público	0.00	0.00	Interno	0.00	0.00
Transferencias al resto del Sector Público	0.00	0.00	Externo	0.00	0.00
Subsidios y Subvenciones	0.00	0.00	Otras Aplicaciones de Financiamiento	1,218.21	167,826.99
Ayudas Sociales	0.00	0.00	<b>Flujos netos de Efectivos por Actividades de Financiamiento</b>	<b>70,524.57</b>	<b>5,605.03</b>
Pensiones y Jubilaciones	0.00	0.00	<b>Incremento/Distribución Netos en el Efectivo y Equivalentes al Efectivo</b>	<b>70,524.57</b>	<b>5,605.03</b>
Transferencias a Filiales, Mandatos y Contratos Avanzados	0.00	0.00	<b>Efectivo y Equivalentes al Efectivo al inicio del Ejercicio</b>	<b>38,991.26</b>	<b>31,985.97</b>
Transferencias a la Seguridad Social	0.00	0.00	<b>Efectivo y Equivalentes al Efectivo al final del Ejercicio</b>	<b>109,215.71</b>	<b>38,991.26</b>
Derechos	0.00	0.00			
Transferencias al Externo	0.00	0.00			
Participaciones	0.00	0.00			
Aportaciones	0.00	0.00			
Convenios	0.00	0.00			
Otras Aplicaciones de Operación	0.00	0.00			
<b>Flujos Netos de Efectivo por Actividades de Operación</b>	<b>0.00</b>	<b>78,846.40</b>			

El presente documento declara que los Estados Financieros y sus Notas son razonablemente correctos y responsabilidad del emisor.

  
Nombre de quien declara  
Cargo de quien declara

  
Nombre de quien declara  
Cargo de quien declara

Cuenta Pública 2014  
Estado Analítico del Activo  
Del 1 de Enero al 31 de Diciembre de 2014  
(Pesos)

Ente Público: INSTITUTO DE TRANSPARENCIA Y ACCESO A LA INFORMACIÓN PÚBLICA DEL ESTADO DE NAYARIT

Concepto	Saldo Inicial 1	Cargos del Periodo 2	Abonos del Periodo 3	Saldo Final 4=(1+2-3)	Variación del Periodo (4-1)
<b>ACTIVO</b>					
<b>Activo Circulante</b>	<b>39,533.88</b>	<b>9,967,237.35</b>	<b>9,825,195.91</b>	<b>181,575.32</b>	<b>142,041.44</b>
Efectivo y Equivalentes	38,691.20	4,918,010.64	4,847,486.07	109,215.77	70,524.57
Derechos a Recibir Efectivo o Equivalentes	842.68	5,049,226.71	4,977,709.84	72,359.55	71,516.87
Derechos a Recibir Bienes o Servicios	0.00	0.00	0.00	0.00	0.00
Inventarios	0.00	0.00	0.00	0.00	0.00
Almacenes	0.00	0.00	0.00	0.00	0.00
Estimación por Pérdida o Deterioro de Activos Circulantes	0.00	0.00	0.00	0.00	0.00
Otros Activos Circulantes	0.00	0.00	0.00	0.00	0.00
<b>Activo No Circulante</b>	<b>1,095,058.74</b>	<b>126,753.34</b>	<b>126,753.34</b>	<b>1,095,058.74</b>	<b>0.00</b>
Inversiones Financieras a Largo Plazo	0.00	0.00	0.00	0.00	0.00
Derechos a Recibir Efectivo o Equivalentes a Largo Plazo	0.00	0.00	0.00	0.00	0.00
Bienes Inmuebles, Infraestructura y Construcciones en Proceso	0.00	0.00	0.00	0.00	0.00
Bienes Muebles	1,095,058.74	126,753.34	126,753.34	1,095,058.74	0.00
Activos Intangibles	0.00	0.00	0.00	0.00	0.00
Depreciación, Deterioro y Amortización Acumulada de Bienes	0.00	0.00	0.00	0.00	0.00
Activos Diferidos	0.00	0.00	0.00	0.00	0.00
Estimación por Pérdida o Deterioro de Activos no Circulantes	0.00	0.00	0.00	0.00	0.00
Otros Activos no Circulantes	0.00	0.00	0.00	0.00	0.00
<b>TOTAL DEL ACTIVO</b>	<b>1,134,592.62</b>	<b>10,093,990.69</b>	<b>9,951,949.25</b>	<b>1,276,634.06</b>	<b>142,041.44</b>

Bajo protesta de decir verdad declaramos que los Estados Financieros y sus Notas son razonablemente correctos y responsabilidad del emisor.

  
Lic. Jesús Ramón Velázquez Gutiérrez  
Presidente

  
Lic. Araceli E. Torres López  
Directora de Administración





INSTITUTO DE TRANSPARENCIA Y ACCESO A LA INFORMACIÓN PÚBLICA  
DEL ESTADO DE NAYARIT



Cuenta Pública 2014

Estado Analítico de la Deuda y otros Pasivos

Del 1 de enero al 31 de diciembre de 2014

Ente Público: Instituto de Transparencia y Accesos a la Información Pública del Estado de Nayarit

Denominación de las Deudas	Moneda de Contratación	Institución o País Acreedor	Saldo Inicial del Periodo	Saldo Final del Periodo
<b>DEUDA PÚBLICA</b>				
<b>Corto Plazo</b>			<b>0.00</b>	<b>0.00</b>
<b>Deuda Interna</b>				
Instituciones de Crédito			0.00	0.00
Títulos y Valores			0.00	0.00
Arrendamientos Financieros			0.00	0.00
<b>Deuda Externa</b>				
Organismos Financieros Internacionales			0.00	0.00
Deuda Bilateral		Se informa que al 31 de Diciembre de 2014, el Instituto de Transparencia y Acceso a la Información Pública del Estado de Nayarit, no contrajo Deuda, ni Otros Pasivos	0.00	0.00
Títulos y Valores			0.00	0.00
Arrendamientos Financieros			0.00	0.00
<b>Subtotal a Corto Plazo</b>			<b>0.00</b>	<b>0.00</b>
<b>Largo Plazo</b>			<b>0.00</b>	<b>0.00</b>
<b>Deuda Interna</b>				
Instituciones de Crédito			0.00	0.00
Títulos y Valores			0.00	0.00
Arrendamientos Financieros			0.00	0.00
<b>Deuda Externa</b>				
Organismos Financieros Internacionales			0.00	0.00
Deuda Bilateral			0.00	0.00
Títulos y Valores			0.00	0.00
Arrendamientos Financieros			0.00	0.00
<b>Subtotal a Largo Plazo</b>			<b>0.00</b>	<b>0.00</b>
<b>Otros Pasivo</b>			<b>0.00</b>	<b>0.00</b>
<b>Total Deuda y Otros Pasivos</b>			<b>0.00</b>	<b>0.00</b>

"Bajo protesta de decir verdad declaro que los Estados Financieros y sus notas, son razonablemente correctos y son de la responsabilidad del emisor"

LIC. JESÚS RAMÓN VELAZQUEZ GUTIERREZ  
PRESIDENTE

L.A. ADELISA E. TORRES LOPEZ  
DIRECTORA DE ADMINISTRACIÓN

NORA ALICIA BELTRÁN AMPARO  
CONTADORA





**Informe de Pasivos Contingentes  
Del 1 de enero al 31 de diciembre de 2014**

Se informa que al 31 de diciembre de 2014 el Instituto de Transparencia y Acceso a la Información Pública del Estado de Nayarit, no Contrajo Pasivos Contingente

" Bajo protesta de decir verdad declaramos que los Estados Financieros y sus notas, son razonablemente correctos y son responsabilidad del emisor"

  
LIC. JESÚS RAMÓN VELÁZQUEZ GUTIÉRREZ  
PRESIDENTE

  
LIC. ANGÉLICA TORRES LÓPEZ  
DIRECTORA DE ADMINISTRACIÓN

  
NORA ALICIA BELTRÁN AMPARO  
CONTADOR



# NOTAS A LOS ESTADOS FINANCIEROS

## NOTAS DE DESGLOSE

En este apartado son reveladas las cuentas que tuvieron movimientos durante el periodo acumulado que se presenta, las cuales son derivadas de las operaciones financieras y presupuestales de la entidad.

### 1. NOTAS AL ESTADO DE SITUACION FINANCIERA

#### 1.1 ACTIVO

##### Efectivo y Equivalentes

1. Al 31 de Diciembre 2014, se refleja en este rubro el Saldo en la Cuenta de Bancos:

Institución Bancaria	Número de Cuenta	Saldo
Banorte	0561380355	\$ 98,319.90
Banorte	0239942810	10,895.87

En el periodo presentado la entidad no registro operaciones financieras relacionadas con Fondos con Afectación Especifica e Inversiones Temporales a 3 meses.

##### Derechos a Recibir Efectivo y Equivalentes y Bienes o Servicios a Recibir

#### 2. Por tipo de contribución

El saldo que se tiene al 31 de Diciembre 2014, pendiente de cobro es por \$72,247.85; asimismo el Instituto no tiene ningún saldo sujeto a algún tipo de juicio.

#### 3. Agrupación de los derechos a recibir efectivo y equivalentes

Este apartado se integra principalmente por gastos sujetos a comprobación y por el acreditamiento del subsidio al empleo y se pueden observar en el Estado de Situación Financiera con los siguientes importes:

CONCEPTO	IMPORTE
Deudores Diversos por Cobrar a Corto Plazo	\$ 72,247.85
Otros Derechos a Recibir Efectivo o Equivalentes	111.70
<b>TOTAL</b>	<b>\$ 72,359.55</b>

**Bienes Disponibles para su Transformación O Consumo de Inventarios**

**4. Bienes disponibles para su Transformación**

El Instituto no realiza ningún proceso de transformación y/o elaboración de bienes

**5. -Almacén**

El Instituto no aplica ningún método de valuación, ya que no tiene la cuenta de Almacén

**Inversiones Financieras**

6. El Instituto no cuenta con **Fideicomisos**

7. El Instituto no tiene saldos por **Participaciones y Aportaciones de Capital**

**Bienes Muebles e Inmuebles e Intangibles**

**8. Bienes Muebles**

Considerando lo referente a las bases de preparación de los Estados Financieros, el importe de este rubro a la fecha del periodo asciende a \$1,095,058.74 y es integrado por Muebles de oficina y Estantería, Equipo de Cómputo y Tecnologías de la Información, Otros Mobiliarios y Equipos de Administración, Equipos y Aparatos Audiovisuales y Vehículos y Equipo Terrestre; mismos que son controlados por el área administrativa, unidad ejecutora del gasto considerando sus atribuciones y responsabilidades de conformidad a la legislación aplicable y para lo cual se cuenta con los resguardos correspondientes debidamente firmados por el personal que los tienen bajo su custodia. En el ejercicio 2014, no se adquirieron bienes, por lo que no se aplicaron depreciación. El saldo reflejado en este rubro es a valor facturas.

**Bienes inmuebles**

Como se observa en el Estado de Situación Financiera, el Instituto no cuenta con Bienes Inmuebles.

## **9. Activos Intangibles y Diferidos**

El Instituto al 31 de Diciembre de 2014, no refleja saldo en dichos Activos.

## **10. Estimaciones y Deterioros**

En el periodo presentado la entidad no registro operaciones financieras relacionadas con Estimaciones y Deterioros, derivados de cuentas incobrables y de amortizaciones de bienes intangibles.

## **11. Otros Activos**

En el periodo presentado la entidad la entidad no registro operaciones financieras relacionadas con Otros Activos, derivados de Valores y Bienes en Garantía, Embargos en Concesión, en Arrendamiento Financiero o Comodato.

## **1.2. PASIVO**

### **1. Cuentas por Pagar a corto plazo**

Representa el monto de los adeudos del ente público, que deberá pagar en un plazo menor o igual a doce meses, los cuales se deben principalmente a las Retenciones y Contribuciones por Pagar a Corto Plazo por un monto de \$175,770.67 y adeudos a proveedores por \$4,165.70

### **2. Fondos y Bienes de Terceros en Garantía y/o Administración**

En este rubro la entidad no registro operaciones de Fondos y Bienes de Tercero en Garantía y/o Administración.

### **3. Pasivos Diferidos y Otros Pasivos**

En el periodo presentado la entidad no registró operaciones financieras relacionadas con Ingresos e Intereses Cobrados por adelantado, Ingresos por Clasificar, Recaudación por Participar y Otros Pasivos Circulantes.

## 2. NOTAS AL ESTADO DE ACTIVIDADES

### 2.1 Ingresos y Otros Beneficios

#### Ingresos de Gestión

1. **Ingresos** En el periodo presentado el importe correspondiente a Ingresos por Venta de Bienes y Servicios es por \$57,500.00 y por concepto de Transferencias, Asignaciones, Subsidios y Otras ayudas \$ 4,788,767.86, lo cual totaliza a los Ingresos por Gestión del Gobierno del Estado por la cantidad de \$ 4,846,267.86.

#### 2. Otros Ingresos y Beneficios

En lo que respecta a este concepto, la cantidad reflejada en este periodo corresponde principalmente a Ingresos Financieros por la cantidad de \$240.94, relativos a Intereses Ganados de Valores, Créditos, bonos y otros.

#### Gastos y Otras Pérdidas

##### 1. Gastos de Funcionamiento

En el periodo presentado el importe del Gasto de Funcionamiento del Ente y que corresponde a Transferencias, Asignaciones, Subsidios y Otras ayudas es de \$4,846,267.86.

### 3. NOTAS AL ESTADO DE VARIACIONES EN LA HACIENDA PUBLICA /PATRIMONIO

#### 1. Modificaciones al Patrimonio Contribuido

En el periodo presentado el importe que se presenta es de \$0.00 pesos, el cual no ha sufrido modificaciones respecto al saldo del ejercicio fiscal anterior, el cual se integra por el registro efectuado en ejercicios anteriores por concepto de bienes muebles propiedad de la entidad.

## **2. Modificaciones al Patrimonio Generado**

En el periodo presentado la entidad genero un ahorro por un importe de \$ 240.94 pesos, del cual puede observarse su conformación en el Estado de Actividades y que corresponden a los Ingresos Financieros, generados de la cuenta aperturada para el manejo del recurso que se otorga por subsidio para el desarrollo de las actividades propias del Instituto.

## **4. NOTAS AL ESTADO DE FLUJO DE EFECTIVO**

### **1. Análisis de los Saldos Inicial y Final**

En relación al efectivo se muestra un cuadro, en el cual se observa la integración del Efectivo y Equivalentes del Instituto al inicio del ejercicio y al final del periodo.

<b>CONCEPTO</b>	<b>Inicio del Ejercicio</b>	<b>Final del Ejercicio</b>
Efectivo en Bancos - Tesorería	\$ 38,691.20	\$ 109,215.77
Efectivo en Bancos - Dependencias	0.00	0.00
Inversiones temporales (hasta 3 meses)	0.00	0.00
Fondos con afectación específica	0.00	0.00
Depósitos de fondos de terceros y otros	0.00	0.00
<b>Total de Efectivo y Equivalentes</b>	<b>\$ 38,691.20</b>	<b>\$ 109,215.77</b>

### **2. Adquisiciones de Bienes Muebles e Inmuebles**

En el periodo presentado la entidad no registro operaciones financieras acumuladas, relativas a bienes muebles e inmuebles

### **3. Conciliación de los Flujos de Efectivo Netos de las Actividades de Operación y la cuenta de Ahorro/Desahorro antes de Rubros Extraordinarios**

	<b>2014</b>
<b>Ahorro/Desahorro antes de rubros Extraordinarios</b>	<b>\$ 0.00</b>
Movimientos de partidas (o rubros) que no afectan al efectivo	\$ 0.00
Depreciación	0.00
Amortización	0.00
Incremento en las provisiones	0.00
Incremento en inversiones producido por revaluación	0.00
Ganancia/pérdida en venta de propiedad, planta y equipo	0.00
Incremento en cuentas por cobrar	0.00
Partidas extraordinarias	0.00

Conciliación Entre los Ingresos Presupuestarios y Contables Correspondientes del 01 de enero al 31 de diciembre de 2014		
<b>1.- Ingresos Presupuestarios</b>		<b>\$ 4,846,267.86</b>
<b>2.- Más Ingresos Contables No Presupuestarios</b>		<b>\$ 240.94</b>
Incremento por Variación de Inventarios	\$ -	
Disminución del Exceso de Estimaciones por Pérdida o Deterioro u Obsolescencia	\$ -	
Disminución del Exceso de Provisiones	\$ -	
Otros Ingresos y Beneficios Varios	\$ -	
Otros Ingresos Contables no Presupuestarios	\$ 240.94	
<b>3.- Menos Ingresos Presupuestarios no Contables</b>		<b>\$ -</b>
Producto de Capital	\$ -	\$ -
Aprovechamientos Capital	\$ -	\$ -
Ingresos Derivados de Financiamientos	\$ -	\$ -
Otros Ingresos Presupuestarios no Contables	\$ -	\$ -
<b>4.- Ingresos Contables (4=1 + 2 -3)</b>		<b>\$ 4,846,508.80</b>

\*Bajo protesta de decir verdad declaramos que los Estados Financieros y sus notas, son razonablemente correctos y son responsabilidad del emisor\*



LIC. JESÚS BARRÓN VELÁZQUEZ GUTIÉRREZ  
PRESIDENTE



L.A. ANSELMO TOBOÁRQUEZ  
DIRECTOR GENERAL DE ADMINISTRACIÓN




NORA ALICIA BELTRÁN AMBRARO  
CONTADOR




Conciliación Entre los Egresos Presupuestarios y los Gastos Contables Correspondientes del 01 de enero al 31 de diciembre de 2014		
<b>1.- Total de egresos (presupuestarios)</b>		<b>\$ 4,846,267.86</b>
<b>2.- Menos egresos presupuestarios no contables</b>		<b>\$ -</b>
Mobiliario y equipo de administración	\$ -	
Mobiliario y equipo educacional y recreativo	\$ -	
Equipo e instrumental médico y de laboratorio	\$ -	
Vehículos y equipos de transporte	\$ -	
Equipo de defensa y seguridad	\$ -	
Maquinaria, otros equipos y herramientas	\$ -	
Activos Biológicos	\$ -	
Bienes inmuebles	\$ -	
Activos intangibles	\$ -	
Obras públicas en bienes propios	\$ -	
Acciones y participaciones de capital	\$ -	
Compra de títulos y valores	\$ -	
Inversiones en fideicomisos, mandatos y otros análogos	\$ -	
Provisiones para contingencias y otras erogaciones especiales	\$ -	
Amortización de la deuda pública	\$ -	
Adeudos de ejercicios fiscales anteriores (ADEFAS)	\$ -	
Otros egresos Presupuestales No Contables	\$ -	
<b>3.- Más gastos contables no presupuestales</b>		<b>\$ -</b>
Estimaciones, depreciaciones, deterioros, obsolescencia y amortizaciones	\$ -	
Provisiones	\$ -	
Disminución de Inventarios	\$ -	
Aumento por insuficiencia de estimaciones por pérdida o	\$ -	
Aumento por insuficiencia de provisiones	\$ -	
Otros Gastos	\$ -	
Otros Gastos Contables No Presupuestales	\$ -	
<b>4.- Total de Gasto Contable (4=1-2+3)</b>		<b>\$ 4,846,267.86</b>

"Bajo protesta de decir verdad declaramos que los Estados Financieros y sus notas, son razonablemente correctos y son responsabilidad del emisor"

  
 LIC. JESÚS RAMÓN VELÁZQUEZ GUTIÉRREZ  
 PRESIDENTE

  
 LIC. ALEJANDRA TORRES LÓPEZ  
 DIRECTORA DE ADMINISTRACIÓN

  
 NORA ALICIA BELTRÁN AMPARO  
 CONTRADORA

## NOTAS DE MEMORIA

### 1. Cuentas de Orden Contables

En el periodo presentado la entidad registró un bien recibido bajo contrato en comodato que corresponde a un vehículo con un valor histórico de \$158,800.00, mismo que se Registro de Cuentas de Orden Contables.

### 2. Cuentas de Orden Presupuestales

En atención a las disposiciones establecidas en la Ley General de Contabilidad Gubernamental y al Marco Normativo establecido por el Consejo Nacional de Armonización Contable, el Estado de Situación Financiera del Gobierno del Estado presenta el Saldo del periodo de las cuentas Presupuestales del Ingreso y del Egreso, las cuales se enlistan en el siguiente cuadro.

Ingresos Presupuestales	Egresos Presupuestales
Ley de Ingresos Estimada	Presupuesto de Egresos Aprobado
Modificaciones a la Ley de Ingresos Estimada	Presupuesto de Egresos Modificado
Ley de Ingresos Devengada	Presupuesto de Egresos Comprometido
Ley de Ingresos Recaudada	Presupuesto de Egresos Ejercido
	Presupuesto de Egresos Pagado

## NOTAS DE GESTION ADMINISTRATIVA

### 1. INTRODUCCIÓN

Los Estados Financieros de este Instituto, proveen de información financiera a los principales usuarios de la misma, al Poder Ejecutivo, al Congreso del Estado y a los ciudadanos.

El objetivo del presente documento es la revelación del contexto y de los aspectos económicos-financieros más relevantes que influyeron en las decisiones del periodo, y que deberán ser considerados por la mayor comprensión a los estados financieros y sus particularidades.

## 2. PANORAMA ECONOMICO Y FINANCIERO

### Escenario nacional

En el caso de México, el panorama económico contemplado para el ejercicio de un pronóstico para la inflación general en un nivel consistente con el objetivo del Banco de México y con las propias estimaciones del instituto central de un crecimiento de los precios.

Para el entorno macroeconómico previsto para el ejercicio actual está sujeto a riesgos que podrían alterar las trayectorias estimadas, destacando los resultados de la Encuesta sobre las Expectativas de los Especialistas en Economía del Sector Privado que publica el Banco de México, que considera que los principales factores del entorno que podrían obstaculizar el crecimiento económico de México, en orden de importancia son: la debilidad del mercado externo y la economía mundial (18 por ciento de las respuestas); la política fiscal que se está estructurando (17 por ciento de las respuestas); los problemas de inseguridad pública (14 por ciento de las respuestas); y la debilidad en el mercado interno, (12 por ciento de las respuestas).

La proporción de analistas que considera que el clima de negocios mejorara en los próximos 6 meses es la preponderante y aumento con respecto al mes previo. Asimismo, en la encuesta de diciembre ningún analista considera que el clima de negocios empeorara en los próximos 6 meses. Al igual en la encuesta anterior, la mayoría de los analistas afirma que la economía no está mejor que hace un año. La proporción de analistas entrevistados que considera que es un buen momento para invertir aumentó con respecto a la encuesta anterior y es la preponderante en el mes de diciembre. Por su parte, disminuyeron las fracciones de analistas que consideran que es un mal momento para invertir o que no están seguros sobre dicha coyuntura.

### Finanzas Públicas Estatales

En el marco de los escenarios internacionales y nacionales, el Gobierno del Estado de Nayarit, ha planteado el manejo de las finanzas públicas, manteniendo las bases para la formulación del Presupuesto Público para el ejercicio 2014 bajo los siguientes enfoques:

- El Enfoque de Género y Equidad del Presupuesto
- El Enfoque Social del Presupuesto
- El Enfoque Orientado a Resultados

### 3. AUTORIZACIÓN E HISTORIA

#### a) Fecha de creación del ente

El Instituto de Transparencia y Acceso a la Información Pública del Estado de Nayarit (ITAI), es un organismo público dotado de autonomía, operativa, de gestión y decisión, con personalidad jurídica y patrimonio propio, conforme lo dispuesto en el artículo 38 de la Ley de Transparencia. Se rige por la Ley de Transparencia y Acceso a la Información Pública del Estado de Nayarit que entró en vigor el primero de enero de 2008, mediante decreto publicado el sábado 22 de diciembre de 2007.

#### b) Principales cambios en su estructura

La Ley de Transparencia y Acceso a la Información Pública del Estado de Nayarit (LTAIPEN), tiene por objeto garantizar a cualquier persona el efectivo acceso a la información pública y la protección de los datos personales en posesión de los entes públicos estatales y municipales, así como transparentar el ejercicio de la función pública y establecer las bases para la organización, funcionamiento del Instituto de Transparencia y Acceso a la Información Pública del Estado de Nayarit, de conformidad con lo establecido en sus artículos 1 y 38.

La LTAIPEN establece que el Instituto se integrará por un Consejo, un Presidente, un Secretario Ejecutivo, secretarios de estudio y cuenta, directores de vinculación, capacitación y administración, la unidad de monitoreo de portales de transparencia, actuarios y demás empleados necesarios para el cumplimiento de sus atribuciones, conforme al presupuesto.

La LTAIPEN, constituyó una nueva Ley que abrogó la Ley de Transparencia y Acceso a la Información Pública del Estado de Nayarit, contenida en el decreto 8582 publicado el 16 de junio de 2004, surgiendo así un cambio estructural.

### 4. ORGANIZACIÓN Y OBJETO SOCIAL

#### a) Objeto social

Su objeto es garantizar a cualquier persona el efectivo acceso a la información pública y la protección de los datos personales en posesión de los entes públicos estatales y municipales, transparentar el ejercicio de la función pública y establecer las bases para la organización en términos de la LTAIPEN

#### b) Principal actividad

Garantizar el derecho de acceso a la información pública, promover y difundir la cultura de la transparencia, resolver sobre la procedencia o improcedencia de las solicitudes de acceso a la información, así como la protección de los datos personales en poder de los entes públicos

**c) Ejercicio fiscal**

De conformidad con lo establecido en los Postulados Básicos de Contabilidad Gubernamental emitidos por el Consejo Nacional de Armonización Contable (CONAC), particularmente en la explicación del término denominado Periodo Contable, se precisó que en lo que se refiere a la Contabilidad Gubernamental el periodo relativo es de un año calendario que comprende a partir del 1 de enero hasta el 31 de diciembre y está directamente relacionado con la ejecución de la Ley de Ingresos y el ejercicio del Presupuesto de Egresos.

En este caso, el período que corresponde al Ejercicio Fiscal que se reporta, comprende del 1 de Enero al 31 de Diciembre de 2014.

**d) Régimen jurídico**

El aplicable al Instituto en los términos de la Constitución Política de los Estados Unidos Mexicanos y la Constitución Política del Estado de Nayarit.

**e) Consideraciones fiscales del ente**

Las obligaciones fiscales a cargo del ente público, son las determinadas por las leyes fiscales para los contribuyentes clasificados como personas morales con fines no lucrativos.

**f) Estructura organizacional básica**

De conformidad con la LOPEEN, la estructura organizacional básica del Poder Ejecutivo se divide en administración pública centralizada y administración pública paraestatal, cuyas facultades y atribuciones se establecen en dicha ley, así como en sus respectivos reglamentos interiores y otras leyes que les dieron origen.

Las Secretarías y Dependencias del Poder Ejecutivo que de conformidad a la Ley Orgánica del Poder Ejecutivo estuvieron y son vigentes en su momento, mismas que fueron objeto de aprobación y modificaciones al Presupuesto 2014.

**g) Fideicomisos, mandatos y análogos de los cuales es fideicomitente o fiduciario**

El Instituto no cuenta con fideicomisos para el cumplimiento de sus fines. La integración de su patrimonio a los estados financieros de este ente público, se realiza de acuerdo a las disposiciones que para tal efecto emita el Consejo Nacional de Armonización Contable (CONAC).

## 5. BASES DE PREPARACION DE LOS ESTADOS FINANCIEROS

- a) Los presentes Estados Contables se encuentran expresados en moneda nacional y ha sido elaborados de conformidad con las disposiciones de la Ley General de Contabilidad Gubernamental que entro en vigor el 01 de enero de 2009 y las reformas publicadas el 12 de noviembre de 2012, así como los documentos complementarios emitidos por el Consejo Nacional de Armonización Contable (CONAC) y que son aplicables a la fecha de dichos estados, destacando lo siguiente:

En la publicación del 16 de mayo de 2013 en el Diario Oficial de la Federación, se establecieron plazos para realizar los registros contables con base a las Reglas de Registro y Valoración del Patrimonio, por lo que la política de depreciación de los activos no circulantes, se deberá efectuar a más tardar el 31 de diciembre de 2014.

Mediante publicación en el Diario Oficial de la Federación del día 8 de agosto del presente año, fueron reformadas las normas y metodología para la determinación de los momentos contables de los ingresos, por lo que los ingresos presupuestarios deberán registrar el ingreso devengado y recaudado en forma simultánea al momento de la percepción del recurso, salvo por los ingresos por venta de bienes y servicios y aportaciones.

- b) Postulados Básicos:

Los postulados básicos que aplica el Instituto son los siguientes:

**1. Sustancia Económica**

Es el reconocimiento contable de las transacciones, transformaciones internas y otros eventos, que afectan económicamente al ente público y delimitan la operación del Sistema de Contabilidad Gubernamental (SCG).

**2. Entes Públicos**

Los poderes Ejecutivo, Legislativo y Judicial de la Federación y de las entidades federativas; los entes autónomos de la Federación y de las entidades federativas; los ayuntamientos de los municipios; los órgano político-administrativos de las demarcaciones territoriales del Distrito Federal; y las entidades de la administración pública paraestatal, ya sean federales, estatales o municipales.

**3. Existencia Permanente**

La actividad del ente público se establece por tiempo indefinido, salvo disposición legal en la que se especifique lo contrario.

**4. Revelación Suficiente**

Los estados y la información financiera deben mostrar amplia y claramente la situación financiera y los resultados del ente público.

**5. Importancia Relativa**

La información debe mostrar los aspectos importantes de la entidad que fueron reconocidos contablemente.

**6. Registro e Integración Presupuestaria**

La información presupuestaria de los entes públicos se integra en la contabilidad en los mismos términos que se presentan en la Ley de Ingresos y en el Decreto del Presupuesto de Egresos de acuerdo a la naturaleza económica que le corresponda. El registro presupuestario del ingreso y del egreso en los entes públicos se debe reflejar en la contabilidad, considerando sus efectos patrimoniales y su vinculación con las etapas presupuestarias correspondientes.

**7. Consolidación de la Información Financiera**

Los estados financieros de los entes públicos deberán presentar de manera consolidada la situación financiera, los resultados de operación, el flujo de efectivo o los cambios en la situación financiera y las variaciones a la Hacienda Pública como si se tratara de un solo ente público. La consolidación se lleva a cabo sumando aritméticamente la información patrimonial que se genera de la contabilidad del ente público, en los sistemas de registro que conforman el SCG, considerando los efectos de eliminación de aquellas operaciones que dupliquen su efecto.

**8. Devengo Contable**

Los registros contables de los entes públicos se llevarán con base acumulativa. El ingreso devengado, es el momento contable que se realiza cuando existe jurídicamente el derecho de cobro de impuestos, derechos, productos, aprovechamientos y otros ingresos por parte de los entes públicos. El gasto devengado, es el momento contable que refleja el reconocimiento de una obligación de pago a favor de terceros por la recepción de conformidad de bienes, servicios y obra pública contratados; así como de las obligaciones que derivan de tratados, leyes, decretos, resoluciones y sentencias definitivas.

**9. Valuación**

Todos los eventos que afecten económicamente al ente público deben ser cuantificados en términos monetarios y se registrarán al costo histórico o al valor económico más objetivo registrándose en moneda nacional.

**10. Dualidad Económica**

El ente público debe reconocer en la contabilidad, la representación de las transacciones y algún otro evento que afecte a su situación financiera, su composición por los recursos asignados para el logro de sus fines y por sus fuentes, conforme a los derechos y obligaciones.

**11. Consistencia**

Ante la existencia de operaciones similares en un ente público, debe corresponder un mismo tratamiento contable, el cual debe permanecer a través del tiempo, en tanto no cambie la esencia económica de las operaciones.

## 6. POLITICAS DE CONTABILIDAD SIGNIFICATIVAS

- a) El Instituto no realiza la actualización de los activos, pasivos y hacienda pública y/o patrimonio;
- b) El Instituto, no contempla la realización de operaciones que impliquen el pago en moneda extranjera.
- c) No se tienen inversiones en acciones de compañías subsidiarias y asociadas.
- d) El ente público no vende ni transforma inventarios.
- e) Beneficios a empleados. Los pagos basados en antigüedad a que pueden tener derechos los empleados en caso de retiro voluntario, separación o muerte, de acuerdo a las condiciones generales de trabajo, se registran como egresos en el año que se vuelven exigibles y se pagan.
- f) Provisiones. No se tienen identificados conceptos o hechos respecto de los cuales sea necesario el registro de provisiones adicionales a las registradas.
- g) Reservas. No se tienen identificados conceptos o hechos respecto de los cuales sea necesario el registro de reservas.
- h) Los principales cambios en las políticas contables aplicados a partir del ejercicio son:
  - 1) El registro en el gasto de los bienes muebles cuyo costo de adquisición no exceda de 35 salarios mínimos del Distrito Federal.
  - 2) El reconocimiento del ingreso y el gasto devengado, considerando las reformas a las normas y metodologías emitidas por el CONAC.
  - 3) El registro en cuentas de orden presupuestales, de los momentos contables del ingreso y el gasto.  
Los cambios antes mencionados tienen un efecto relevante en la información financiera del Instituto; sin embargo, existen limitaciones importantes para cuantificar dichos efectos. Los efectos de los cambios mencionados en los casos que fue posible cuantificar y de así proceder se revelan en el Estado de Variaciones en la Hacienda Pública.
- i) Se llevan a cabo reclasificaciones, cuando se detecten movimientos originados por errores.
- j) Se depurara saldos cuando se tiene el soporte correspondiente.

## 7. POSICION EN MONEDA EXTRANJERA Y PROTECCION POR RIESGO CAMBIARIO



No se realizan operaciones en moneda extranjera, por lo que no se tienen obligaciones o derechos de esta naturaleza.

## **8. REPORTE ANALITICO DEL ACTIVO**

- a) En el ejercicio 2014, no se adquirieron bienes, por lo que no se aplicaron depreciaciones.  
El saldo reflejado en este rubro es a valor facturas.
- b) Hasta el 31 de diciembre no se ha aplicado, ningún tipo de porcentaje de depreciación.
- c) En el presente ejercicio no se capitalizaron gastos financieros, o de investigación y de desarrollo.
- d) No se cuenta con inversiones financieras de las cuales se deriven riesgos por tipo de cambio y tasas de interés.
- e) El ente no ha construido bienes
- f) El ente no tiene bienes en garantía, litigios ni títulos de inversiones
- g) El ente no ha desmantelado activos
- h) Se lleva un control de los activos y se verifica el buen uso de los mismos.

## **9. FIDEICOMISOS, MANDATOS Y ANALOGOS**

No se realizan operaciones en moneda extranjera, por lo que no se tienen obligaciones o derechos de esta naturaleza.

## **10. REPORTE DE RECAUDACION**

El Instituto no realiza Reportes de Recaudación

## **11. INFORMACION SOBRE LA DEUDA Y EL REPORTE ANALITICO DE LA DEUDA**

El Instituto no tiene Deudas Contraídas

## **12. CALIFICACIONES OTORGADAS**

El Instituto no tiene calificaciones otorgadas

## **13. PROCESO DE MEJORAS**

En base al Plan Estatal de Desarrollo 2011-2017, el Instituto a instrumentado un sistema adecuado de rendición de cuentas, a modernizado la contabilidad gubernamental y su administración es basada en buenos resultados-

El Instituto desarrolla sus actividades en apego a su reglamento interior, en donde se determinan las atribuciones de cada una de las áreas, cuenta con manual de procedimientos y lineamientos para la aplicación del gasto.

#### 14. INFORMACIÓN POR SEGMENTOS

La Información se presenta desagregada de acuerdo a como se refleja en los Estados Financieros.

#### 15. EVENTOS POSTERIORES AL CIERRE

No se presentaron eventos posteriores al cierre.

#### 16. PARTES RELACIONADAS


Se informa que al Cierre del Ejercicio Fiscal 2014, no existen en el Instituto partes relacionadas que pudieran ejercer influencia significativa sobre la toma de decisiones financieras y operativas.

#### 17. RESPONSABILIDAD SOBRE LA PRESENTACIÓN RAZONABLE DE LOS ESTADOS FINANCIEROS

"Bajo protesta de decir verdad declaramos que los Estados Financieros y sus notas, son razonablemente correctos y son responsabilidad del emisor"



\_\_\_\_\_  
LIC. JESÚS RAMÓN VELÁZQUEZ GUTIÉRREZ  
PRESIDENTE



\_\_\_\_\_  
LIC. MHESSE E. TORRES LÓPEZ  
DIRECTORA DE ADMINISTRACIÓN



\_\_\_\_\_  
NORA ALICIA SELTRÁN AMPARO  
CONTADORA



# INFORMACIÓN PRESUPUESTARIA

INSTITUTO DE TRANSPARENCIA Y ACCESO A LA INFORMACIÓN PÚBLICA DEL ESTADO DE MIQUAO  
 Estado Análisis de Ingresos  
 Del 1 de Enero al 31 de Diciembre de 2014

Rubro de Ingresos	Ingresos					Diferencia (7=8-1)
	Estimado (1)	Ampliaciones y Reducciones (2)	Modificado (3=1+2)	Desembolsado (4)	Recaudado (5)	
Impuestos	0.00	0.00	0.00	0.00	0.00	0.00
Cuentas y Aportaciones de Seguridad Social	0.00	0.00	0.00	0.00	0.00	0.00
Contribuciones de Mejoras	0.00	0.00	0.00	0.00	0.00	0.00
Derechos	0.00	0.00	0.00	0.00	0.00	0.00
Productos	0.00	0.00	0.00	0.00	0.00	0.00
Corriente	0.00	0.00	0.00	0.00	0.00	0.00
Capital	0.00	0.00	0.00	0.00	0.00	0.00
Apropiaciones	0.00	0.00	0.00	0.00	0.00	0.00
Corriente	0.00	0.00	0.00	0.00	0.00	0.00
Capital	0.00	0.00	0.00	0.00	0.00	0.00
Ingresos por Ventas de Bienes y Servicios	0.00	0.00	0.00	0.00	0.00	0.00
Participaciones y Aportaciones	0.00	0.00	0.00	0.00	0.00	0.00
Transferencias, Asignaciones, Subsidios y Otras Ayudas	4,538,767.88	250,000.00	4,788,767.88	4,788,767.88	4,788,767.88	250,000.00
Ingresos Derivados de Financiamientos	0.00	0.00	0.00	0.00	0.00	0.00
<b>Total</b>	<b>4,538,767.88</b>	<b>250,000.00</b>	<b>4,788,767.88</b>	<b>4,788,767.88</b>	<b>4,788,767.88</b>	<b>250,000.00</b>
				<b>Ingresos excedentes*</b>		<b>250,000.00</b>

Estado Análisis de Ingresos Por Fuente de Financiamiento	Ingresos					Diferencia (7=8-1)
	Estimado (1)	Ampliaciones y Reducciones (2)	Modificado (3=1+2)	Desembolsado (4)	Recaudado (5)	
<b>Ingresos del Gobierno</b>	<b>0.00</b>	<b>0.00</b>	<b>0.00</b>	<b>0.00</b>	<b>0.00</b>	<b>0.00</b>
Impuestos	0.00	0.00	0.00	0.00	0.00	0.00
Contribuciones de Mejoras	0.00	0.00	0.00	0.00	0.00	0.00
Derechos	0.00	0.00	0.00	0.00	0.00	0.00
Productos	0.00	0.00	0.00	0.00	0.00	0.00
Corriente	0.00	0.00	0.00	0.00	0.00	0.00
Capital	0.00	0.00	0.00	0.00	0.00	0.00
Apropiaciones	0.00	0.00	0.00	0.00	0.00	0.00
Corriente	0.00	0.00	0.00	0.00	0.00	0.00
Capital	0.00	0.00	0.00	0.00	0.00	0.00
Participaciones y Aportaciones	0.00	0.00	0.00	0.00	0.00	0.00
Transferencias, Asignaciones, Subsidios y Otras Ayudas	0.00	0.00	0.00	0.00	0.00	0.00
<b>Ingresos de Organismos y Empresas</b>	<b>4,538,767.88</b>	<b>250,000.00</b>	<b>4,788,767.88</b>	<b>4,788,767.88</b>	<b>4,788,767.88</b>	<b>250,000.00</b>
Cuentas y Aportaciones de Seguridad Social	0.00	0.00	0.00	0.00	0.00	0.00
Ingresos por Ventas de Bienes y Servicios	0.00	0.00	0.00	0.00	0.00	0.00
Transferencias, Asignaciones, Subsidios y Otras Ayudas	4,538,767.88	250,000.00	4,788,767.88	4,788,767.88	4,788,767.88	250,000.00
<b>Ingresos Derivados de Financiamiento</b>	<b>0.00</b>	<b>0.00</b>	<b>0.00</b>	<b>0.00</b>	<b>0.00</b>	<b>0.00</b>
Ingresos Derivados de Financiamientos	0.00	0.00	0.00	0.00	0.00	0.00
<b>Total</b>	<b>4,538,767.88</b>	<b>250,000.00</b>	<b>4,788,767.88</b>	<b>4,788,767.88</b>	<b>4,788,767.88</b>	<b>250,000.00</b>
				<b>Ingresos excedentes*</b>		<b>250,000.00</b>

\* Los ingresos excedentes se destinan para efectos de cumplimiento de la Ley General de Contabilidad Subordinada y al ingreso efectivo de los compromisos a corto.

Bajo protesta de decir verdad declaramos que los Estados Financieros y sus Notas son razonablemente correctos y responsabilidad del emisor.

  
 Lic. Roberto E. Torres Torres  
 Contador General  
 Fideicomiso

  
 Lic. Roberto E. Torres Torres  
 Director de Administración



Cuenta Pública 2014  
**INSTITUTO DE TRANSPARENCIA Y ACCESO A LA INFORMACIÓN PÚBLICA DEL ESTADO DE NAYARIT**  
 Estado Analítico del Ejercicio del Presupuesto de Egresos  
 Clasificación por Objeto del Gasto (Capital y Corriente)  
 Del 1 de Enero al 31 de Diciembre de 2014

Concepto	Egresos					
	Aprobado	Ampliaciones (Reducciones)	Modificado	Devengado	Pagado	Subejecutado
	1	2	3 = (1 + 2)	4	5	6 = (3 - 4)
<b>Inversiones Financieras y Otros Provenientes</b>	<b>0.00</b>	<b>0.00</b>	<b>0.00</b>	<b>0.00</b>	<b>0.00</b>	<b>0.00</b>
Inversiones Para el Fomento de Actividades Productivas	0.00	0.00	0.00	0.00	0.00	0.00
Acciones y Participaciones de Capital	0.00	0.00	0.00	0.00	0.00	0.00
Cuentas de Títulos y Valores	0.00	0.00	0.00	0.00	0.00	0.00
Concesión de Préstamos	0.00	0.00	0.00	0.00	0.00	0.00
Inversiones en Fideicomisos, Mandatos y Otros Análogos	0.00	0.00	0.00	0.00	0.00	0.00
Otras Inversiones Financieras	0.00	0.00	0.00	0.00	0.00	0.00
Provisiones para Contingencias y Otros Programas Especiales	0.00	0.00	0.00	0.00	0.00	0.00
<b>Participaciones y Aportaciones</b>	<b>0.00</b>	<b>0.00</b>	<b>0.00</b>	<b>0.00</b>	<b>0.00</b>	<b>0.00</b>
Participaciones	0.00	0.00	0.00	0.00	0.00	0.00
Aportaciones	0.00	0.00	0.00	0.00	0.00	0.00
Convenios	0.00	0.00	0.00	0.00	0.00	0.00
<b>Deuda Pública</b>	<b>0.00</b>	<b>0.00</b>	<b>0.00</b>	<b>0.00</b>	<b>0.00</b>	<b>0.00</b>
Amortización de la Deuda Pública	0.00	0.00	0.00	0.00	0.00	0.00
Intereses de la Deuda Pública	0.00	0.00	0.00	0.00	0.00	0.00
Comisiones de la Deuda Pública	0.00	0.00	0.00	0.00	0.00	0.00
Gastos de la Deuda Pública	0.00	0.00	0.00	0.00	0.00	0.00
Costo por Colateralidad	0.00	0.00	0.00	0.00	0.00	0.00
Apoyo Financiero	0.00	0.00	0.00	0.00	0.00	0.00
Adjudas de Cárculas Fiscales Anteriores (Adifas)	0.00	0.00	0.00	0.00	0.00	0.00
<b>Total del Gasto</b>	<b>0.00</b>	<b>0.00</b>	<b>0.00</b>	<b>0.00</b>	<b>0.00</b>	<b>0.00</b>

Bajo protesta de decir verdad declarando que los Estados Financieros y los datos aquí presentados son razonablemente correctos y responsabilidad del emisor.

Dr. Jesús Benito Vázquez Gochón  
 Presidente

Dr. Carlos E. Torres López  
 Director de Administración

Cuenta Pública 2014  
**INSTITUTO DE TRANSPARENCIA Y ACCESO A LA INFORMACIÓN PÚBLICA DEL ESTADO DE NAYARIT**  
 Estado Analítico del Ejercicio del Presupuesto de Egresos  
 Clasificación Económica (por Tipo de Gasto)  
 Del 1 de Enero al 31 de Diciembre de 2014

Concepto	Egresos					Subejercicio
	Aprobado	Ampliaciones/ (Reducciones)	Modificado	Devengado	Pagado	
	1	2	3 = (1 + 2)	4	5 = (3 - 4)	
Gasto Corriente	4,529,766.86	317,501.00	4,846,267.86	4,846,267.86	4,846,267.86	0.00
Gasto de Capital	10,001.00	-10,001.00	0.00	0.00	0.00	0.00
Amortización de la Deuda y Disminución de Pasivos			0.00			0.00
<b>Total del Gasto</b>	<b>4,539,767.86</b>	<b>307,500.00</b>	<b>4,846,267.86</b>	<b>4,846,267.86</b>	<b>4,846,267.86</b>	<b>0.00</b>

Bajo protesta de decir verdad declaramos que los Estados Financieros y sus Notas son razonablemente correctos y responsabilidad del emisor

  
 Lic. José Ramón Vázquez Gutiérrez  
 Presidente

  
 Angélica E. Torres López  
 Directora de Administración

Cuenta Pública 2014  
**INSTITUTO DE TRANSPARENCIA Y ACCESO A LA INFORMACIÓN PÚBLICA DEL ESTADO DE NAYARIT**  
 Estado Analítico del Ejercicio del Presupuesto de Egresos  
 Clasificación Administrativa  
 Del 1 de Enero al 31 de Diciembre de 2014

Concepto	Egresos					Subejercicio 6 = (3 - 4)
	Aprobado 1	Ampliaciones/ (Reducciones) 2	Modificado 3 = (1 + 2)	Devengado 4	Pagado 5	
Sin Ramo/Dependencia	\$4,536,767.86	\$307,500.00	\$4,844,267.86	\$4,846,267.86	\$4,846,267.86	\$0.00
			\$0.00			\$0.00
			\$0.00			\$0.00
			\$0.00			\$0.00
			\$0.00			\$0.00
			\$0.00			\$0.00
			\$0.00			\$0.00
			\$0.00			\$0.00
			\$0.00			\$0.00
<b>Total del Gasto</b>	<b>\$4,536,767.86</b>	<b>\$307,500.00</b>	<b>\$4,844,267.86</b>	<b>\$4,846,267.86</b>	<b>\$4,846,267.86</b>	<b>\$0.00</b>

Bajo protesta de decir verdad declaramos que los Estados Financieros y sus Notas son razonablemente correctos y responsables del emisor.

  
 Lito Jesús Pineda Velázquez  
 Presidente

  
 Alfonso L. Torres López  
 Director de Administración



Cuenta Pública 2014  
**INSTITUTO DE TRANSPARENCIA Y ACCESO A LA INFORMACIÓN PÚBLICA DEL ESTADO DE NAYARIT**  
 Estado Analítico del Ejercicio del Presupuesto de Egresos  
 Clasificación Funcional (Finalidad y Función)  
 Del 1 de Enero al 31 de Diciembre de 2014

Concepto	Egresos					Subejercicio
	Aprobado	Ampliaciones (Reducciones)	Modificado	Devengado	Pagado	
	1	2	3 = (1 + 2)	4	5	
					6 = (3 - 4)	
<b>Gobierno</b>	<b>4,538,767.86</b>	<b>307,500.00</b>	<b>4,846,267.86</b>	<b>4,846,267.86</b>	<b>4,846,267.86</b>	<b>0.00</b>
Legislación			0.00			0.00
Justicia			0.00			0.00
Coordinación de la Política de Gobierno			0.00			0.00
Relaciones Exteriores			0.00			0.00
Asuntos Financieros y Hacendarios			0.00			0.00
Seguridad Nacional			0.00			0.00
Asuntos de Orden Público y de Seguridad Interior			0.00			0.00
Otros Servicios Generales	4,538,767.86	307,500.00	4,846,267.86	4,846,267.86	4,846,267.86	0.00
<b>Desarrollo Social</b>	<b>0.00</b>	<b>0.00</b>	<b>0.00</b>	<b>0.00</b>	<b>0.00</b>	<b>0.00</b>
Protección Ambiental			0.00			0.00
Vivienda y Servicios a la Comunidad			0.00			0.00
Salud			0.00			0.00
Recreación, Cultura y Otras Manifestaciones Sociales			0.00			0.00
Educación			0.00			0.00
Protección Social			0.00			0.00
Otros Asuntos Sociales			0.00			0.00
<b>Desarrollo Económico</b>	<b>0.00</b>	<b>0.00</b>	<b>0.00</b>	<b>0.00</b>	<b>0.00</b>	<b>0.00</b>
Asuntos Económicos, Comerciales y Laborales en General			0.00			0.00
Agricultura, Silvicultura, Pesca y Caza			0.00			0.00
Combustibles y Energía			0.00			0.00
Mining, Manufacturas y Construcción			0.00			0.00
Transporte			0.00			0.00
Comunicaciones			0.00			0.00
Turismo			0.00			0.00
Ciencia, Tecnología e Innovación			0.00			0.00
Otros Industriales y Otros Asuntos Económicos			0.00			0.00
<b>Otras no Clasificadas en Funciones Anteriores</b>	<b>0.00</b>	<b>0.00</b>	<b>0.00</b>	<b>0.00</b>	<b>0.00</b>	<b>0.00</b>
Transferencias de la Deuda Pública / Costos Financieros de la Deuda			0.00			0.00
Transferencias, Participaciones y Aportaciones entre Diferentes Niveles y Órganos de Gobierno			0.00			0.00
Salvamento del Sistema Financiero			0.00			0.00
Ayudas de Ejercicios Fiscales Anteriores			0.00			0.00
<b>Total del Gasto</b>	<b>4,538,767.86</b>	<b>307,500.00</b>	<b>4,846,267.86</b>	<b>4,846,267.86</b>	<b>4,846,267.86</b>	<b>0.00</b>

Bajo protesta de decir verdad declaro que los Estados Financieros y sus datos son verídicos, correctos y responsabilidad del emisor.

Dr. Jesús Raúl Aguilar Domínguez  
 Presidente

Dr. Juan Carlos Domínguez  
 Director de Administración



INSTITUTO DE TRANSPARENCIA Y ACCESO A LA INFORMACIÓN PÚBLICA  
DEL ESTADO DE NAYARIT



Cuenta Pública 2014  
Instituto de Transparencia y Acceso a la Información Pública del Estado de Nayarit  
Endeudamiento Neto  
Del 1 de Enero al 31 de Diciembre 2014

Identificación de Crédito o Instrumento	Colocación	Amortización	Endeudamiento Neto
	A	B	C = A - B
<b>Créditos Bancarios</b>			
Se informa que al 31 de Diciembre de 2014, el Instituto de Transparencia y Acceso a la Información Pública del Estado de Nayarit, no contrajo Endeudamiento neto, financiamiento menos amortización, del que deriva la clasificación por su origen en interno y externo			
Total Créditos Bancarios			
<b>Otros Instrumentos de Deuda</b>			
Total Otros Instrumentos de Deuda			
<b>TOTAL</b>	<b>0</b>	<b>0</b>	<b>0</b>

"Bajo protesta de decir verdad declaramos que los Estados Financieros y sus notas, son razonablemente correctos y son responsabilidad del emisor"

M. C. ISLA...  
DIRECTOR GENERAL

L. ...  
DIRECTOR DE ADMINISTRACIÓN

M. A. ...  
DIRECTOR DE CONTROL INTERNO



INSTITUTO DE TRANSPARENCIA Y ACCESO A LA INFORMACIÓN PÚBLICA  
DEL ESTADO DE NAYARIT



Cuenta Pública 2014  
Instituto de Transparencia y Acceso a la Información Pública del estado de Nayarit  
Intereses de la Deuda  
Del 1 de Enero al 31 de Diciembre 2014

Identificación de Crédito o Instrumento	Devengado	Pagado
<b>Créditos Bancarios</b>		
Se Informa que al 31 de Diciembre de 2014, el Instituto de Transparencia y Acceso a la Información Pública del Estado de Nayarit, no contrajo Deuda		
Total Créditos Bancarios		
<b>Otros Instrumentos de Deuda</b>		
Total Otros Instrumentos de Deuda		
<b>TOTAL</b>	<b>0</b>	<b>0</b>

\*Bajo protesta de decir verdad declaramos que los Estados Financieros y sus notas son razonablemente correctos y son responsabilidad del emisor\*

  
 LIC. JESÚS RAMÓN DELAQUÍZ GUTIÉRREZ  
SECRETARÍA DE ADMINISTRACIÓN

  
 LIC. ANGELES SUAREZ LOPEZ  
DIRECTORA DE ADMINISTRACIÓN

  
 NOEL ALICIA ESTRAN AMARO  
COORDINADORA

**INSTITUTO DE TRANSPARENCIA Y ACCESO A LA INFORMACION PUBLICA DEL ESTADO DE NAYARIT**  
**Indicadores de Postura Fiscal**  
**Del 1 de Enero al 31 de Diciembre de 2014**

Concepto	Estimado	Devengado	Pagado
<b>I. Ingresos Presupuestarios (I=1+2)</b>	<b>4,538,767.86</b>	<b>4,788,767.86</b>	<b>4,788,767.86</b>
1. Ingresos del Gobierno de la Entidad Federativa <sup>1</sup>	4,538,767.86	4,788,767.86	4,788,767.86
2. Ingresos del Sector Paraestatal <sup>1</sup>	0.00	0.00	0.00
<b>II. Egresos Presupuestarios (II=3+4)</b>	<b>0.00</b>	<b>0.00</b>	<b>0.00</b>
3. Egresos del Gobierno de la Entidad Federativa <sup>2</sup>	0.00	0.00	0.00
4. Egresos del Sector Paraestatal <sup>2</sup>	0.00	0.00	0.00
<b>III. Balance Presupuestario (Superávit o Déficit) (III = I - II)</b>	<b>4,538,767.86</b>	<b>4,788,767.86</b>	<b>4,788,767.86</b>


Concepto	Estimado	Devengado	Pagado
<b>III. Balance presupuestario (Superávit o Déficit)</b>	<b>4,538,767.86</b>	<b>4,788,767.86</b>	<b>4,788,767.86</b>
<b>IV. Intereses, Comisiones y Gastos de la Deuda</b>	<b>0.00</b>	<b>0.00</b>	<b>0.00</b>
<b>V. Balance Primario (Superávit o Déficit) (V= III - IV)</b>	<b>4,538,767.86</b>	<b>4,788,767.86</b>	<b>4,788,767.86</b>

Concepto	Estimado	Devengado	Pagado
<b>A. Financiamiento</b>	<b>0.00</b>	<b>0.00</b>	<b>0.00</b>
<b>B. Amortización de la deuda</b>	<b>0.00</b>	<b>0.00</b>	<b>0.00</b>
<b>C. Endeudamiento o desendeudamiento (C = A - B)</b>	<b>0.00</b>	<b>0.00</b>	<b>0.00</b>

1. Los Ingresos que se presentan son los ingresos presupuestarios totales sin incluir los ingresos por financiamientos. Los Ingresos del Gobierno de la Entidad Federativa corresponden a los del Poder Ejecutivo, Legislativo Judicial y Autónomos
2. Los egresos que se presentan son los egresos presupuestarios totales sin incluir los egresos por amortización. Los egresos del Gobierno de la Entidad Federativa corresponden a los del Poder Ejecutivo, Legislativo, Judicial y Órganos Autónomos
3. Para Ingresos se reportan los ingresos recaudados; para egresos se reportan los egresos pagados

Bajo protesta de decir verdad declaramos que los Estados Financieros y sus Notas son razonablemente correctos y responsabilidad del emisor.

  
 Lic. Jesús Ramón Velázquez Gutiérrez  
 Presidente

  
 L.A. Rubén E. Torres López  
 Directora de Administración




# INFORMACIÓN PROGRAMÁTICA

Cuenta Pública 2014  
**INSTITUTO DE TRANSPARENCIA Y ACCESO A LA INFORMACIÓN PÚBLICA DEL ESTADO DE NAYARIT**  
 Gasto por Categoría Programática  
 Del 1 de Enero al 31 de Diciembre de 2014

Concepto	Egresos					
	Aprobado 1	Amplicaciones/ (Reducciones) 2	Modificado 3 = (1 + 2)	Devengado 4	Pagado 5	Subservicio 6 = (3-4)
<b>Programas</b>	<b>\$4,538,767.86</b>	<b>\$307,500.00</b>	<b>\$4,846,267.86</b>	<b>\$4,846,267.86</b>	<b>\$4,846,267.86</b>	<b>\$0.00</b>
Subsidios Sector Social y Privado o Entidades Federativas y Municipios	\$0.00	\$0.00	\$0.00	\$0.00	\$0.00	\$0.00
Suavos a Reglas de Operación	\$0.00	\$0.00	\$0.00	\$0.00	\$0.00	\$0.00
Otros Subsidios	\$0.00	\$0.00	\$0.00	\$0.00	\$0.00	\$0.00
Desempeño de las Funciones	<b>\$4,538,767.86</b>	<b>\$307,500.00</b>	<b>\$4,846,267.86</b>	<b>\$4,846,267.86</b>	<b>\$4,846,267.86</b>	<b>\$0.00</b>
Prestación de Servicios Públicos	\$4,538,767.86	\$307,500.00	\$4,846,267.86	\$4,846,267.86	\$4,846,267.86	\$0.00
Provisión de Bienes Públicos	\$0.00	\$0.00	\$0.00	\$0.00	\$0.00	\$0.00
Planación, seguimiento y evaluación de políticas públicas	\$0.00	\$0.00	\$0.00	\$0.00	\$0.00	\$0.00
Promoción y fomento	\$0.00	\$0.00	\$0.00	\$0.00	\$0.00	\$0.00
Regulación y supervisión	\$0.00	\$0.00	\$0.00	\$0.00	\$0.00	\$0.00
Funciones de las Fuerzas Armadas (Únicamente Gobierno Federal)	\$0.00	\$0.00	\$0.00	\$0.00	\$0.00	\$0.00
Específicos	\$0.00	\$0.00	\$0.00	\$0.00	\$0.00	\$0.00
Proyectos de inversión	\$0.00	\$0.00	\$0.00	\$0.00	\$0.00	\$0.00
Administrativos y de Apoyo	<b>\$0.00</b>	<b>\$0.00</b>	<b>\$0.00</b>	<b>\$0.00</b>	<b>\$0.00</b>	<b>\$0.00</b>
Apoyo al proceso presupuestario y para mejorar la eficiencia institucional	\$0.00	\$0.00	\$0.00	\$0.00	\$0.00	\$0.00
Apoyo a la función pública y al mejoramiento de la gestión	\$0.00	\$0.00	\$0.00	\$0.00	\$0.00	\$0.00
Operaciones ajenas	\$0.00	\$0.00	\$0.00	\$0.00	\$0.00	\$0.00
Compromisos	<b>\$0.00</b>	<b>\$0.00</b>	<b>\$0.00</b>	<b>\$0.00</b>	<b>\$0.00</b>	<b>\$0.00</b>
Obligaciones de cumplimiento de responsabilidad jurisdiccional	\$0.00	\$0.00	\$0.00	\$0.00	\$0.00	\$0.00
Desastres Naturales	\$0.00	\$0.00	\$0.00	\$0.00	\$0.00	\$0.00
Obligaciones	<b>\$0.00</b>	<b>\$0.00</b>	<b>\$0.00</b>	<b>\$0.00</b>	<b>\$0.00</b>	<b>\$0.00</b>
Pensiones y jubilaciones	\$0.00	\$0.00	\$0.00	\$0.00	\$0.00	\$0.00
Aportaciones a la seguridad social	\$0.00	\$0.00	\$0.00	\$0.00	\$0.00	\$0.00
Aportaciones a fondos de estabilización	\$0.00	\$0.00	\$0.00	\$0.00	\$0.00	\$0.00
Aportaciones a fondos de inversión y reestructura de pensiones	\$0.00	\$0.00	\$0.00	\$0.00	\$0.00	\$0.00
Programas de Gasto Federalizado (Gobierno Federal)	<b>\$0.00</b>	<b>\$0.00</b>	<b>\$0.00</b>	<b>\$0.00</b>	<b>\$0.00</b>	<b>\$0.00</b>
Gasto Federalizado	\$0.00	\$0.00	\$0.00	\$0.00	\$0.00	\$0.00
Participaciones a entidades fedrativas y municipios	\$0.00	\$0.00	\$0.00	\$0.00	\$0.00	\$0.00
Costo financiero, deuda o apoyo a deudores y aportaciones de la banca	\$0.00	\$0.00	\$0.00	\$0.00	\$0.00	\$0.00
Adelantos de ejercicios fiscales anteriores	\$0.00	\$0.00	\$0.00	\$0.00	\$0.00	\$0.00
<b>Total del Gasto</b>	<b>\$4,538,767.86</b>	<b>\$307,500.00</b>	<b>\$4,846,267.86</b>	<b>\$4,846,267.86</b>	<b>\$4,846,267.86</b>	<b>\$0.00</b>

Yo, primero de decir verdad declaro que los Estados Financieros y sus notas son razonablemente correctos y responsabilidad del emisor

  
 Lic. Jesús Ramón Velasco Gutiérrez  
 Presidente

  
 Lic. Norma E. Torres  
 Directora de Administración



INSTITUTO DE TRANSPARENCIA Y ACCESO A LA INFORMACIÓN PÚBLICA  
DEL ESTADO DE NAYARIT



**Programas y Proyectos de Inversión  
Del 1 de enero al 31 de diciembre de 2014**

Se informa que al 31 de diciembre de 2014 el Instituto de Transparencia y Acceso a la Información Pública del Estado de Nayarit, no tuvo Programas ni Proyectos de Inversión

"Bajo protesta de decir verdad declaramos que los Estados Financieros y sus notas, son razonablemente correctos y son responsabilidad del emisor"

  
LIC. JESÚS RAMÓN VELÁZQUEZ GUZMÁN  
PRESIDENTE

  
LIC. AÍDA DEL VALLE TORRES LÓPEZ  
CARECERA DE ADMINISTRACIÓN

  
NORA ALICIA BELTRÁN AMPARO  
CONTADORA



**INSTITUTO DE TRANSPARENCIA Y ACCESO A LA INFORMACIÓN PÚBLICA DEL ESTADO DE NAYARIT**  
**PRESUPUESTO BASADO EN RESULTADOS**  
**MATRIZ DE INDICADORES PARA RESULTADOS (MIR) 2014**

**I. VINCULACIÓN PLANEACIÓN-PROGRAMACIÓN-PRESUPUESTACIÓN**

Plan Estatal de Desarrollo 2011-2017:

estratégico:	Tema(s) estratégico(s):	Programa Sectorial:
<b>Gobernabilidad</b>	<b>Modelo de Gestión Pública y Transparencia</b>	<b>Programa de Modernización de la Administración Pública Estatal</b>

Objetivo General:	Objetivo(s) específico(s):
Lograr la convivencia armónica entre el gobierno y los actores sociales, económicos y políticos en el marco de estado de derecho, de un gobierno eficiente y cercano a la gente que identifique y arraigue a los Nayaritas	Implementar un modelo de transparencia en la Administración Pública del Estado para efficientar, transparentar y modernizar los procesos administrativos

**Presupuesto de Egresos 2014:**

Finalidad funcional del Gasto:	<b>Gobierno</b>
--------------------------------	-----------------

**Programa Presupuestal (PP):**

Clave Funcional:	Nombre del PP:	PP principal	PP indirecto	Gasto Corriente	Gasto Invers.
01 08 04 01	<b>Transparencia y Rendición de Cuentas</b>	X		X	
		<b>Importe: -4,526,767.86</b>			

**Descripción de la clasificación funcional del PP**

Finalidad:	01 Gobierno
Función:	01 08 Otros Servicios Generales
Subfunción:	01 08 04 Acceso a la Información Pública Gubernamental

**II. DESCRIPCIÓN GENERAL DEL PROGRAMA PRESUPUESTAL (PP)**

**Problemática Principal:**

**Deficiente cumplimiento de la Ley de Transparencia por los servidores públicos**

**Beneficiarios del PP:**

Población Potencial: Población del Estado

Población Objetivo: Servidores Públicos y alumnos diferentes niveles educativos

**Objetivos Estratégicos del PP:**

**Fin:** Contribuir a efficientar la transparencia y acceso a la información pública del Estado de Nayarit, mediante el incremento de la modernización de los procesos administrativos en transparencia de los sujetos obligados

**Propósito:** Los Sujetos Obligados cumplen con la Ley de Transparencia y Acceso a la Información Pública del Estado de Nayarit eficientemente

**III. RESPONSABLES DEL PROGRAMA PRESUPUESTAL (PP)**

**Dependencia:** Instituto de Transparencia y Acceso a la Información Pública del Estado de Nayarit (ITAI)

**Unidad(es) Responsable(s):** Instituto de Transparencia y Acceso a la Información Pública del Estado de Nayarit (ITAI)



INSTITUTO DE TRANSPORTE Y SERVICIO A LA COMUNIDAD PUBLICA DEL MUNICIPIO DE MAYAGÜEZ  
 PRESUPUESTO ANUAL DE AGOSTO 2000  
 REPORTE DE AVANCES DE LA PARTE DE MANEJOS PARA RESULTADOS 2000 DEL 3er TRIMESTRE DEL EJERCICIO 2001

RESUMEN										MES 3 - (Jul - E)					
ACT	ACT	ACT	ACT	ACT	ACT	ACT	ACT	ACT	ACT	ACT	ACT	ACT	ACT	ACT	
TRANSACCIONES Y TRANSFERENCIAS DE CREDITOS										0	0	0	0	0	0
Saldo de Ejercicios										0	0	0	0	0	0

MONEDA DEMONSTRADA EN RESPUESTA DEL EJERCICIO DEL EJERCICIO

MONEDA DEMONSTRADA EN RESPUESTA DEL EJERCICIO DEL EJERCICIO

MONEDA DEMONSTRADA EN RESPUESTA DEL EJERCICIO DEL EJERCICIO

Descripción de Actividades	Número de Indicador	Definición	Fuente	Categoría de Fuente / Transferencia	Tipo de Indicador / Dimensione a medir	Año de la Línea Base	Línea Base	Indicador de la Fuente	Método del Indicador		1er Trimestre		2º Trimestre		3er Trimestre		Avance al Trimestre (Presupuesto)		Fuente de Información y Estado de Verificación del Indicador		
									Clase	Forma original	Clase	Forma original	Clase	Forma original	Clase	Forma original	Clase	Forma original		Clase	Forma original
Definición e difusión de la transparencia y control a los interesados en los Estados de Resultados de los Municipios de acuerdo a las prioridades administrativas de transparencia de los sujetos obligados		Formulario de información de los procesos administrativos de transparencia y control a los interesados de los sujetos obligados de los municipios de Mayagüez		Formulario anual	Indicador de cumplimiento	2001	100	Formulario de control obligatorio que se implementó en los procesos administrativos de gestión pública	100	100%								75	28%	La información de los sujetos de control	Reporte administrativo del TCU
Los sujetos obligados cumplir con el deber de transparencia y control a los interesados		Formulario de información de los procesos administrativos de transparencia y control a los interesados de los sujetos obligados		Formulario anual	Indicador de cumplimiento	2001	100	Formulario de control obligatorio que se implementó en los procesos administrativos de gestión pública	100	100%								50	50%	La información de los sujetos de control	Reporte administrativo del TCU
Elaboración de manuales de transparencia y control a los interesados de los municipios de Mayagüez		Formulario de información de los procesos administrativos de transparencia y control a los interesados de los municipios de Mayagüez		Formulario anual	Indicador de cumplimiento	2001	100	Formulario de control obligatorio que se implementó en los procesos administrativos de gestión pública	100	100%								220	70%	La información de los sujetos de control	Reporte administrativo del TCU
Elaboración de manuales de transparencia y control a los interesados de los municipios de Mayagüez		Formulario de información de los procesos administrativos de transparencia y control a los interesados de los municipios de Mayagüez		Formulario anual	Indicador de cumplimiento	2001	100	Formulario de control obligatorio que se implementó en los procesos administrativos de gestión pública	100	100%								100	100%	La información de los sujetos de control	Reporte administrativo del TCU
Elaboración de manuales de transparencia y control a los interesados de los municipios de Mayagüez		Formulario de información de los procesos administrativos de transparencia y control a los interesados de los municipios de Mayagüez		Formulario anual	Indicador de cumplimiento	2001	100	Formulario de control obligatorio que se implementó en los procesos administrativos de gestión pública	100	100%								100	100%	La información de los sujetos de control	Reporte administrativo del TCU
Elaboración de manuales de transparencia y control a los interesados de los municipios de Mayagüez		Formulario de información de los procesos administrativos de transparencia y control a los interesados de los municipios de Mayagüez		Formulario anual	Indicador de cumplimiento	2001	100	Formulario de control obligatorio que se implementó en los procesos administrativos de gestión pública	100	100%								100	100%	La información de los sujetos de control	Reporte administrativo del TCU

*[Firma]*  
 Director General  
 Instituto de Transparencia y Servicio a la Comunidad Pública

*[Firma]*  
 Director General  
 Instituto de Transparencia y Servicio a la Comunidad Pública



INSTITUTO DE TRANSPARENCIA Y ACCESO A LA INFORMACION PUBLICA  
DEL ESTADO DE NAYARIT



AVANCE DE GESTION ANUAL 2013 VINCULADO CON EL PRESUPUESTO BASADO EN RESULTADOS  
DEL 01 DE ENERO AL 31 DE DICIEMBRE DE 2014  
UNIDAD ADMINISTRATIVA: Secretaría Ejecutiva

I. VINCULACIÓN PLANEACIÓN-PROGRAMACIÓN-PRESUPUESTACIÓN  
Plan Estatal de Desarrollo 2011-2017:

Objetivo estratégico

**Gobernabilidad**

Tema(s) estratégico(s)

**Modelo de Gestión Pública y Transparencia**

Programa Sectorial

**Programa de Modernización de la Administración Pública Estatal**

Objetivo General:

Lograr la convivencia armónica entre el gobierno y los actores sociales, económicos y políticos en el marco del estado de derecho, de un gobierno eficiente y cercano a la gente que identifique y arraigue a los Nayaritas.

Objetivo(s) específico(s)

Implementar un modelo de reingeniería en la Administración Pública del Estado para eficientar, transparentar y modernizar los procesos administrativos.

**Presupuesto de Egresos 2014:**

Finalidad funcional del Gasto:

**Gobierno**

**Programa Presupuestal (PP):**

Clave Funcional:

Nombre del PP:

previal

PP afectado

Gasto Corriente

Gasto Inicial

01 08 04 01

**Transparencia y Rendición de Cuentas**

X

X

**Descripción de la clasificación funcional del PP**

Finalidad:

01 Gobierno

Función:

01 08 Otros Servicios Generales

Subfunción:

01 08 04 Acceso a la Información Pública Gubernamental

Clave	Descripción	Documento	Categoría	Presupuesto		Ejecución	Estado
				P	R		
01 08 04 01 05	Asistir al presidente en la asignación y tramitación de los casos, recursos de revisión y demás asuntos interpuestos ante el Instituto.	Documento	NA	P	0	0%	DOCUMENTO PRESENTADO/PROGRAMADO
				R	109		
				C	De interpusieron 109 recursos de revisión en el 2014		
01 08 04 01 06	Elaborar y presentar los proyectos de las resoluciones de recursos de revisión.	Documento	NA	P	0	0%	DOCUMENTO PRESENTADO/PROGRAMADO
				R	2		
				C	Se ha emitido 1 resolución		
01 08 04 01 08	Evaluar el desempeño y cumplimiento del plan de trabajo de cada unidad administrativa del Instituto.	Documento	I	P	4	100%	DOCUMENTO PRESENTADO/PROGRAMADO
				R	4		
				C			
01 08 04 01 09	Junto con el presidente, realizar, modificar o revocar las clasificaciones de información realizadas por los sujetos obligados.	Documento	NA	P	0	0%	DOCUMENTO PRESENTADO/PROGRAMADO
				R	0		
				C	No se emiten resoluciones al respecto.		
01 08 04 01 10	Coordinar la elaboración del Informe de Actividades 2014.	Documento	I	P	1	100%	DOCUMENTO PRESENTADO/PROGRAMADO
				R	1		
				C	Actividad desarrollada por la Dirección de		
01 08 04 01 11	Coordinar la elaboración del Plan de Trabajo 2014.	Documento	NA	P	1	0%	DOCUMENTO PRESENTADO/PROGRAMADO
				R	1		
				C	Actividad desarrollada en enero del 2014		
01 08 04 01 12	Control de los recursos de revisión y recursos de reconsideración presentados.	Documento	NA	P	0	0%	DOCUMENTO PRESENTADO/PROGRAMADO
				R	109		
				C	Se interpusieron 29 recursos de revisión en el 2014		
01 08 04 01 13	Realizar notificaciones con apoyo del actuario dentro de los recursos de revisión.	Documento	NA	P	0	0%	DOCUMENTO PRESENTADO/PROGRAMADO
				R	1464		
				C	Son el total de notificaciones efectuadas.		

ELABORÓ  
LIC. MARIA BEATRIZ PARRA MARTINEZ



**INSTITUTO DE TRANSPARENCIA Y ACCESO A LA INFORMACIÓN PÚBLICA  
DEL ESTADO DE NAYARIT**



**PROGRAMA OPERATIVO ANUAL 2014 VINCULADO CON EL PRESUPUESTO BASADO EN RESULTADOS  
DEL 01 DE ENERO AL 31 DE DICIEMBRE DE 2014  
UNIDAD ADMINISTRATIVA: DIRECCIÓN DE VINCULACIÓN**

**I. VINCULACIÓN PLANEACIÓN-PROGRAMACIÓN-PRESUPUESTACIÓN**  
Plan Estatal de Desarrollo 2011-2017:

Objetivo estratégico:

**Gobernabilidad**

Tema(s) estratégico(s)

**Modelo de Gestión Pública y Transparencia**

Programa Sectorial

**Programa de Modernización de la Administración Pública Estatal**

Objetivo General:

Lograr la convivencia armónica entre el gobierno y los actores sociales, económicos y políticos del estado de derecho, de un gobierno eficiente cercano a la gente que identifique y arraigue a los Nayaritas.

Objetivo(s) específico(s):

Implementar un modelo de reingeniería de Administración Pública del Estado para eficiente, transparente y modernizar los procesos administrativos.

Presupuesto de Egresos 2014:

Finalidad funcional del Gasto:

**Gobierno**

Programa Presupuestal (PP):

Clave Funcional:

Nombre del PP:

PP principal

PP indirecto

Gasto Compartido

Gasto Inverf.

01 08 04 01

**Transparencia y Rendición de Cuentas**

X

X

Descripción de la clasificación funcional del PP:

Finalidad: 1 Gobierno

Función: 0108 Otros Servicios Generales

Subfunción: 01 08 04 Acceso a la Información Pública Gubernamental

CLAVE	ACTIVIDAD	UNIDAD DE MEDIDA	META	META ANUAL		% DEL AVANCE ANUAL	INDICADOR DE CUMPLIMIENTO
				P	R		REALIZADO/ PROGRAMADO
01 08 04 01 01	Reuniones de trabajo con fines de promoción y difusión en materia de transparencia y acceso a la información pública.	Documento	15	P	15	113%	DOCUMENTO PRESENTADO/ PROGRAMADO
				R	17		
				C			
01 08 04 01 02	Conducción del programa radiofónico "Radio Transparencia", los viernes de cada semana (con excepción de días inhábiles autorizados por la Presidencia del Instituto) por la estación Radio Actán, en la frecuencia de 550 mhz de amplitud modulada.	h/A	30	P	30	119%	DOCUMENTO PRESENTADO/ PROGRAMADO
				R	43		
				C			
01 08 04 01 03	Conducción del programa radiofónico "Transparencia Universitaria", todos los miércoles de cada semana (con excepción de días inhábiles autorizados por la Presidencia del Instituto) por la estación Radio UAN, en la frecuencia de 101.1 Mhz de frecuencia modulada.	Archivo Electrónico	30	P	30	119%	DOCUMENTO PRESENTADO/ PROGRAMADO
				R	40		
				C			
01 08 04 01 04	Vinculación con instituciones oficiales para la celebración de reuniones de trabajo con fines de capacitación a servidores públicos en materia de Transparencia y Acceso a la Información Pública, resguardo de Datos Personales y Organización de Archivos.	Documento	21	P	21	248%	REPORTE PRESENTADO/ PROGRAMADO
				R	52		
				C			
01 08 04 01 05	Celebración de reuniones de trabajo con fines de capacitación a servidores públicos en materia de Transparencia y Acceso a la Información Pública, resguardo de Datos Personales y Organización de Archivos.	Documento	21	P	21	248%	REPORTE PRESENTADO/ PROGRAMADO
				R	52		
				C			
01 08 04 01 06	Vinculación con instituciones de carácter público, privado o social para llevar a cabo reuniones de trabajo con fines de promoción y difusión en materia de transparencia y acceso a la información pública.	Documento	11	P	11	148%	DOCUMENTO PRESENTADO/ PROGRAMADO
				R	16		
				C			
01 08 04 01 07	Vinculación con instituciones educativas de los niveles básico, medio superior y superior públicas y privadas.	Documento	150	P	150	91%	DOCUMENTO PRESENTADO/ PROGRAMADO
				R	137		
				C			
01 08 04 01 08	Generación del cronograma de actividades de la Dirección de Vinculación.	Documento	1	P	1	100%	OFICIO PRESENTADO/ PROGRAMADO
				R	1		
				C			
01 08 04 01 09	Seguimiento del cronograma de actividades de la Dirección de Vinculación.	Documento	1	P	3	100%	REPORTE PRESENTADO/ PROGRAMADO
				R	3		
				C			
01 08 04 01 10	Análisis de resultados de las actividades de la Dirección de Vinculación.	Documento	3	P	3	100%	REPORTE PRESENTADO/ PROGRAMADO
				R	3		
				C			
01 08 04 01 11	Replanteamiento, en su caso, de los programas y líneas de acción de la Dirección de Vinculación.	Documento	1	P	3	100%	REPORTE PRESENTADO/ PROGRAMADO
				R	3		
				C			

CLAVE	ACTIVIDAD	UNIDAD DE MEDIDA	META	META ANUAL		% DEL AVANCE ANUAL	INDICADOR DE CUMPLIMIENTO
				P	R		REALIZADO/ PROGRAMADO
01.06.04.01.12	Proceso de análisis y evaluación de los portales de Internet de los sujetos obligados por la ley, verificando los contenidos y su correspondiente actualización.	Documento	240	P	240	195%	REPORTE PRESENTADO/ PROGRAMADO
				R	445		
				C			
01.06.04.01.13	Generación de requerimientos de información susceptible de ser incorporada a los portales Web de los sujetos obligados	Documento	4	P	4	100%	REPORTE PRESENTADO/ PROGRAMADO
				R	4		
				C			
01.06.04.01.14	Inducción a estudiantes de nivel básico (primaria) en materia de transparencia y acceso a la información pública.	Documento	2670	P	2670	218%	REPORTE PRESENTADO/ PROGRAMADO
				R	5832		
				C			
01.06.04.01.15	Inducción a estudiantes de nivel básico (secundaria) en materia de transparencia y acceso a la información pública.	Documento	1860	P	1860	158%	REPORTE PRESENTADO/ PROGRAMADO
				R	2943		
				C			
01.06.04.01.16	Inducción a estudiantes de nivel medio superior y superior en materia de transparencia y acceso a la información pública.	Documento	740	P	710	526%	DOCUMENTO PRESENTADO/ PROGRAMADO
				R	3738		
				C			
01.06.04.01.17	Recepción de los informes bimestrales que los sujetos a los que la ley obliga, realizan ante el Instituto, con fines de registro y estadística.	Documento	6	P	6	100%	REPORTE PRESENTADO/ PROGRAMADO
				R	6		
				C			
01.06.04.01.18	Análisis de la información contenida en los informes bimestrales que los sujetos a los que la ley obliga, realizan ante el Instituto, con fines de registro y estadística.	Documento	6	P	6	100%	REPORTE PRESENTADO/ PROGRAMADO
				R	6		
				C			
01.06.04.01.19	Elaboración y envío de requerimientos a los sujetos obligados, de la entrega de informes estadísticos bimestrales que no fueron entregados a este Instituto.	Documento	6	P	6	100%	REPORTE PRESENTADO/ PROGRAMADO
				R	6		
				C			
01.06.04.01.20	Seguimiento de los requerimientos enviados a los sujetos obligados, en caso de ser omiso a este requerimiento de informe bimestral, se dará vista a la Secretaría Ejecutiva, de este Instituto a efectos de que inicie el procedimiento de responsabilidad correspondiente.	Documento	6	P	6	100%	REPORTE PRESENTADO/ PROGRAMADO
				R	6		
				C			
01.06.04.01.21	Elaboración de la estadística correspondiente a los informes bimestrales de los sujetos obligados por la Ley, misma que se realiza en dos vertientes: los sujetos obligados que cumplen con la ley formarán parte de la estadística de cumplimiento; los sujetos obligados que no dieron cumplimiento a la ley serán considerados en la estadística de omisión.	Documento	6	P	6	100%	REPORTE PRESENTADO/ PROGRAMADO
				R	6		
				C			
01.06.04.01.22	Recepción de los informes anuales que los sujetos a los que la ley obliga, realizan ante el Instituto, con fines de registro y estadística.	Documento	1	P	1	100%	REPORTE PRESENTADO/ PROGRAMADO
				R	1		
				C			
01.06.04.01.23	Análisis de la información contenida en los informes anuales que los sujetos a los que la ley obliga, realizan ante el Instituto, con fines de registro y estadística.	Documento	1	P	1	100%	REPORTE PRESENTADO/ PROGRAMADO
				R	1		
				C			
01.06.04.01.24	Elaboración y envío de requerimientos a los sujetos obligados, de la entrega de informes estadísticos anuales que no fueron entregados a este Instituto.	Documento	1	P	1	100%	REPORTE PRESENTADO/ PROGRAMADO
				R	1		
				C			
01.06.04.01.25	Seguimiento de los requerimientos enviados a los sujetos obligados, en caso de ser omiso a este requerimiento de informe anual, se dará vista a la Secretaría Ejecutiva, de este Instituto.	Documento	1	P	1	100%	REPORTE PRESENTADO/ PROGRAMADO
				R	1		
				C			
01.06.04.01.26	Elaboración de la estadística correspondiente a los informes anuales de los sujetos obligados por la Ley.	Documento	1	P	1	100%	REPORTE PRESENTADO/ PROGRAMADO
				R	1		
				C			
01.06.04.01.27	Actualización y depuración de la información contenida en el portal WEB del ITAI.	N/A	6	P	6	100%	REPORTE PRESENTADO/ PROGRAMADO
				R	6		
				C			
01.06.04.01.28	Registro de la memoria gráfica de las actividades oficiales del Instituto.	Archivo Electrónico	3	P	9	111%	REPORTE PRESENTADO/ PROGRAMADO
				R	10		
				C			
01.06.04.01.29	Recabar información generada en los diversos áreas del Instituto para su publicación oficial.	Documento	3	P	9	111%	REPORTE PRESENTADO/ PROGRAMADO
				R	10		
				C			
01.06.04.01.30	Realización de la logística en eventos oficiales del Instituto.	N/A	12	P	12	363%	REPORTE PRESENTADO/ PROGRAMADO
				R	46		
				C			

ELABORÓ  
M. en D. CARLOS EDUARDO HERRERA LÓPEZ



**INSTITUTO DE TRANSPARENCIA Y ACCESO A LA INFORMACION PUBLICA  
DEL ESTADO DE NAYARIT**



**PROGRAMA OPERATIVO ANUAL 2014 VINCULADO CON EL PRESUPUESTO BASADO EN RESULTADOS  
DEL 01 DE ENERO AL 31 DE DICIEMBRE DE 2014  
UNIDAD ADMINISTRATIVA: DIRECCION DE ADMINISTRACIÓN**

**I. VINCULACIÓN PLANEACIÓN-PROGRAMACIÓN-PRESUPUESTACIÓN**  
Plan Estatal de Desarrollo 2011-2017.

Objetivo estratégico:

**Gobernabilidad**

Tema(s) estratégico(s):

**Modelo de Gestión Pública y Transparencia**

Programa Sectorial:

**Programa de Modernización de la Administración Pública Estatal**

Objetivo General:

Lograr la convivencia armónica entre el gobierno y los actores sociales, económicos y políticos del estado de Nayarit; de un gobierno eficiente cercano a la gente que identifique y arraigue a los Nayaritas.

Objetivo(s) específico(s):

Implementar un modelo de reingeniería de Administración Pública del Estado, para eficiente, transparente, y modernizar los procesos administrativos.

Presupuesto de Egresos 2014:

Finalidad funcional del Gasto:

**Gobierno**

Programa Presupuestal (PP):

Clave Funcional:

Nombre del PP:

PP principal:

PP indirecto:

Gasto Convient.:

Gasto Invers.:

01 08 04 01

**Transparencia y Rendición de Cuentas**

X

X

Descripción de la clasificación funcional del PP:

Finalidad: **1 Gobierno**

Función: **01 08 Otros Servicios Generales**

Subfunción: **01 08 04 Acceso a la Información Pública Gubernamental**

CLAVE	ACTIVIDAD	UNIDAD DE MEDIDA	META	META ANUAL		% DEL AVANCE TRIMESTRAL	INDICADOR DE CUMPLIMIENTO REALIZADO/ PROGRAMADO
				P	R		
01 08 04 01 01	Elaborar el anteproyecto de presupuesto anual del Instituto para el ejercicio fiscal 2015.	Documento	1	P	1	100%	DOCUMENTO PRESENTADO/PROGRAMADO
				R	1		
				C			
01 08 04 01 02	Elaborar el calendario financiero anual del Instituto, el cual se someterá a la aprobación del Consejo.	Documento	1	P	1	100%	DOCUMENTO PRESENTADO/PROGRAMADO
				R	1		
				C			
01 08 04 01 03	Elaborar y publicar los anexos de distribución de las partidas que integran el Presupuesto de Egresos del Instituto, para el ejercicio fiscal 2014.	Documento	1	P	1	100%	DOCUMENTO PRESENTADO/PROGRAMADO
				R	1		
				C			
01 08 04 01 04	Elaborar y presentar los Avances de Gestión Financiera relativa a los meses de enero a marzo, de abril a junio, julio a septiembre y de octubre a diciembre, ante la instancia correspondiente.	Reporte	4	P	4	100%	REPORTE PRESENTADO/PROGRAMADO
				R	4		
				C			
01 08 04 01 05	Elaborar y presentar la Cuenta Pública del Instituto de manera consolidada y analítica ante la instancia correspondiente.	Reporte	1	P	1	100%	REPORTE PRESENTADO/PROGRAMADO
				R	1		
				C			
01 08 04 01 06	Realizar pagos provisionales mensuales de ISRL, IVA e ISPT.	Documento	12	P	12	100%	DOCUMENTO PRESENTADO/PROGRAMADO
				R	12		
				C			
01 08 04 01 07	Elaborar y presentar la Declaración Anual, ante la SAT.	Documento	1	P	1	100%	DOCUMENTO PRESENTADO/PROGRAMADO
				R	1		
				C			
01 08 04 01 08	Elaborar y solicitar la migración de recursos de manera quincenal a la Dirección General de Teoría del Gobierno del Estado.	Oficio	24	P	24	100%	OFICIO PRESENTADO/PROGRAMADO
				R	24		
				C			
01 08 04 01 09	Registrar la contabilidad del Instituto en el Sistema Automatizado de Contabilidad Gubernamental (SACG).	Reporte	12	P	12	100%	REPORTE PRESENTADO/PROGRAMADO
				R	12		
				C			
01 08 04 01 10	Verificar que la documentación comprobatoria del gasto cumple los requisitos fiscales y administrativos establecidos en la normatividad.	Reporte	12	P	12	100%	REPORTE PRESENTADO/PROGRAMADO
				R	12		
				C			
01 08 04 01 11	Realizar transferencia o elaborar cheques en su caso al proveedor por la adquisición de bien y/o servicio.	Reporte	12	P	12	100%	REPORTE PRESENTADO/PROGRAMADO
				R	12		
				C			
01 08 04 01 12	Realizar transferencia para adquisición y recepción del Fondo Rotatorio.	Reporte	1	P	1	100%	REPORTE PRESENTADO/PROGRAMADO
				R	1		
				C			
01 08 04 01 13	Elaborar contribuciones bancarias mensuales.	Reporte	12	P	12	100%	REPORTE PRESENTADO/PROGRAMADO
				R	12		
				C			
01 08 04 01 14	Realizar inventario físico de bienes de activo fijo y elaborar los resguardos correspondientes.	Reporte	1	P	1	100%	REPORTE PRESENTADO/PROGRAMADO
				R	1		
				C			



INSTITUTO DE TRANSPARENCIA Y ACCESO A LA INFORMACION PUBLICA  
DEL ESTADO DE NAYARIT



CLAVE	ACTIVIDAD	UNIDAD DE MEDIDA	META	META ANUAL	% DEL AVANCE TRIMESTRAL	INDICADOR DE CUMPLIMIENTO REALIZADO/ PROGRAMADO	
01.06.04.01.15	Elaborar y adherir etiqueta de código de barras en cada uno de los bienes que integran el inventario del instituto	Reporte	1	P	1	100%	REPORTE PRESENTADO/P PROGRAMADO
				R	1		
				C			
01.06.04.01.16	Elaborar la nómina mensual por concepto de sueldo del personal del instituto	Documento	24	P	24	100%	DOCUMENTO PRESENTADO/P PROGRAMADO
				R	24		
				C			
01.06.04.01.17	Realizar la transferencia bancaria de acuerdo a la nómina	Reporte	24	P	24	100%	REPORTE PRESENTADO/P PROGRAMADO
				R	24		
				C			

  
 ELABORO  
 A. ARTESA E. TORRES LÓPEZ



# ANEXOS



INSTITUTO DE TRANSPARENCIA Y ACCESO A LA INFORMACIÓN PÚBLICA  
DEL ESTADO DE NAYARIT



INSTITUTO DE TRANSPARENCIA Y ACCESO A LA INFORMACION PUBLICA DEL ESTADO DE NAYARIT RELACION DE BIENES MUEBLES QUE COMPONEN EL PATRIMONIO CUENTA PUBLICA DE 2014		
CODIGO	DESCRIPCION DEL BIEN	VALOR EN LIBROS
511070001	Modulos Ejecutivos de 1.80 x 0.75 tipo bala en Melamina, que consta de escritorio puente, credenza con 3 cajones y libreros	7,000.00
511070002	Modulos Ejecutivos de 1.80 x 0.75 tipo bala en Melamina, que consta de escritorio puente, credenza con 3 cajones y libreros	7,000.00
511070003	Modulos Ejecutivos de 1.80 x 0.75 tipo bala en Melamina, que consta de escritorio puente, credenza con 3 cajones y libreros	7,000.00
511070004	Modulos Ejecutivos de 1.80 x 0.75 tipo bala en Melamina, que consta de escritorio puente, credenza con 3 cajones y libreros	7,000.00
511070005	Mesa de Consejo 2.40 x 1.20 tipo bala en melanina	1,800.00
511070006	Mesa redonda de 1.20 de diametro en Melamina caoba	920.00
511070007	Sillón Ejecutivo Mod. OHE-35 en Curpiel Negra	1,550.00
511070008	Sillón Ejecutivo Mod. OHE-35 en Curpiel Negra	1,550.00
511070009	Mueble para computadora Vermont. Printaform	1,100.00
511070010	Sillas de visita Mod. OHV-12 Tapizada pliana negra	250.00
511070011	Sillas de visita Mod. OHV-12 Tapizada pliana negra	250.00
511070012	Sillas de visita Mod. OHV-12 Tapizada pliana negra	250.00
511070013	Sillas de visita Mod. OHV-12 Tapizada pliana negra	250.00
511070014	Sillas de visita Mod. OHV-12 Tapizada pliana negra	250.00
511070015	Sillas de visita Mod. OHV-12 Tapizada pliana negra	250.00
511070016	Sillas de visita Mod. OHV-12 Tapizada pliana negra	250.00
511070017	Sillas de visita Mod. OHV-12 Tapizada pliana negra	250.00
511070018	Sillas de visita Mod. OHV-12 Tapizadas Curpiel negra	250.00
511070019	Sillas de visita Mod. OHV-12 Tapizadas Curpiel negra	250.00
511070020	Sillas de visita Mod. OHV-12 Tapizadas Curpiel negra	250.00
511070021	Sillas de visita Mod. OHV-12 Tapizadas Curpiel negra	250.00
511070022	Sillas de visita Mod. OHV-12 Tapizadas Curpiel negra	250.00
511070023	Sillas de visita Mod. OHV-12 Tapizadas Curpiel negra	250.00
511070024	Sillas de visita Mod. OHV-12 Tapizadas Curpiel negra	250.00
511070025	Sillas de visita Mod. OHV-12 Tapizadas Curpiel negra	250.00
511070026	Sillas de visita Mod. OHV-12 Tapizadas Curpiel negra	250.00
511070027	Sillas de visita Mod. OHV-12 Tapizadas Curpiel negra	250.00
511070028	Sillas de visita Mod. OHV-12 Tapizadas Curpiel negra	250.00
511070029	Sillas de visita Mod. OHV-12 Tapizadas Curpiel negra	250.00
511070030	Sillas de visita Mod. OHV-12 Tapizadas Curpiel negra	250.00
511070031	Sillas de visita Mod. OHV-12 Tapizadas Curpiel negra	250.00
511070032	Escritorio tipo bala de 1.40 X 0.70 con lateral izquierdo, dos cajones y portateclado	1,600.00
511070033	Sillón Ejecutivo Mod. OHE-55 Respaldo de Malla	1,297.00



RELACION DE BIENES MUEBLES QUE COMPONEN EL PATRIMONIO  
CUENTA PUBLICA DE 2014

CODIGO	DESCRIPCION DEL BIEN	VALOR EN LIBROS
511070034	Escritorio tipo bala de 1.40 X 0.70 con lateral derecho en melamina Color caoba	1,600.00
511070035	Escritorio tipo bala de 1.40 X 0.70 con lateral izquierdo en melamina color caoba	1,800.00
511070036	Escritorio tipo bala de 1.40 X 0.70 con lateral izquierdo en melamina color caoba	1,800.00
511070037	Escritorio tipo bala de 1.40 X 0.70 con lateral derecho en melamina Color caoba	1,800.00
511070038	Sala de recepción en curpil consta de (sillón) 1, 2 y 3 plazas	5,300.00
511070039	Archivero de 4 gabetas en Melamina color caoba	1,450.00
511070040	Mesa de computo horizontal en melamina	920.00
511070041	Archivero de 4 gabetas en Melamina color caoba	1,450.00
511070042	Archivero de 2 gabetas en Melamina color caoba	950.00
511070043	Sillas de visita Mod. OHV-12 Tapizada en Curpiel negra	250.00
511070044	Sillas de visita Mod. OHV-12 Tapizada en Curpiel negra	250.00
511070045	Sillas de visita Mod. OHV-12 Tapizada en Curpiel negra	250.00
511070046	Sillas de visita Mod. OHV-12 Tapizada en Curpiel negra	250.00
511070047	Sillas de visita Mod. OHV-12 Tapizada en Curpiel negra	250.00
511070048	Sillas de visita Mod. OHV-12 Tapizada en Curpiel negra	250.00
511070049	Sillas de visita Mod. OHV-12 Tapizada en Curpiel negra	250.00
511070050	Sillas de visita Mod. OHV-12 Tapizada en Curpiel negra	250.00
511070051	Sillas de visita Mod. OHV-12 Tapizada en Curpiel negra	250.00
511070052	Sillas de visita Mod. OHV-12 Tapizada en Curpiel negra	250.00
511070053	Escritorio Linea G.P. de 1.20x 0.60 en melamina caoba	1,100.00
511070054	Banca de 3 plazas en curpiel negras	1,623.00
511070055	Archivero de 2 gabetas en Melamina color caoba	1,065.00
511070056	Silla Secretarial Mod. A-118 con pistón neumatico rodajas base de 5 puntas tapizada en pliana	780.00
511070057	Sillón Ejecutivo Mod.E-60 tapizado en pliana con descansabrazos, piston neumático, redaja base de 5 puntas	1,880.00
511070058	Sillón Ejecutivo Mod.E-60 tapizado en pliana con descansabrazos, piston neumático, redaja base de 5 puntas	1,880.00
511070059	Sillón Ejecutivo Mod.E-60 tapizado en pliana con descansabrazos, piston neumático, redaja base de 5 puntas	1,880.00
511070060	Archivero Madera de 4 gavetas fabricada en 16MM	1,380.00
511070061	Archivero Madera de 4 gavetas fabricada en 16MM	1,380.00
511070062	Silla Secretarial Mod. A-118 con pistón neumatico rodajas base de 5 puntas tapizada en pliana	780.00
511070063	Silla Secretarial Mod. A-118 con pistón neumatico rodajas base de 5 puntas tapizada en pliana	780.00



**INSTITUTO DE TRANSPARENCIA Y ACCESO A LA INFORMACIÓN PÚBLICA  
DEL ESTADO DE NAYARIT**



**RELACION DE BIENES MUEBLES QUE COMPONEN EL PATRIMONIO  
CUENTA PUBLICA DE 2014**

<b>CODIGO</b>	<b>DESCRIPCION DEL BIEN</b>	<b>VALOR EN LIBROS</b>
511070064	Sillón Ejecutivo Mod.E-60 tapizado en pliana con descansabrazos, piston neumático, redaja base de 5 puntas	1,880.00
511070065	Mueble para Computadora EXP. TEC. Color caoba	880.00
511070066	Mesa Tubular de .65X.64x3 metros con cubierta de melamina en en PTR acabado en pintura negra y/o blanca	2,829.00
511070067	Sillón ejecutivo respaldo alto sku 25648	1,999.00
511070068	Sillón ejecutivo respaldo alto sku 25648	1,999.00
511070069	Modulo de 2.40x2.10x2.00 que consta de 5 libreros acabados en melamina color negro con caoba y c. cubiertos den PVC.	13,340.00
511070070	Archivero 4 cajones color caoba	2,262.00
511070071	Modulo ejecutivo de 1.80	11,136.00
511070072	Silla Nexos Chocolate	3,099.00
511070073	Sillón ejecutivo piel plus sku 41776	2,959.00
511070074	Mesas plegables	915.09
511070075	Mesas plegables	915.09
511070076	Mesa para juntas de 1x2x.75 cms. Acabado en melamina	3,132.00
511070077	archivero de 3 cajones	1,740.00
511070078	Mesa plegable	915.09
511070079	Sillones ejecutivos napoles	1,700.00
511070080	Sillones ejecutivos napoles	1,700.00
511070081	Sillones ejecutivos napoles	1,700.00
511070082	Sillones ejecutivos napoles	1,700.00
511070083	Sillones ejecutivos napoles	1,700.00
511070084	Sillón ejecutivo Mod. H36	2,499.80
515030001	Central Telefonica Panasonic 308c.	5,390.00
515030002	Computadora generica piv a 2.8ghz/ 256 memoria/hd 120gb/gabinete atx/cd-rw lite-on/monitor de 17" microstar/teclado, bocinas, mause	7,352.00
515030003	Impresora sansumg mod. 1710	1,695.00
515030004	Computadora generica piv a 2.8ghz/ 256 memoria/hd 120gb/gabinete atx/cd-rw lite-on/monitor de 17" microstar/teclado, bocinas, mause	7,352.00
515030005	Computadora generica piv a 2.8ghz/ 256 memoria/hd 120gb/gabinete atx/cd-rw lite-on/monitor de 17" microstar/teclado, bocinas, mause	7,352.00
515030006	computadora generica piv a 2.8ghz/ 256 memoria/hd 120gb/gabinete atx/cd-rw lite-on/monitor de 17" microstar/teclado, bocinas, mause	7,352.00
515030007	computadora generica piv a 2.8ghz/ 256 memoria/hd 120gb/gabinete atx/cd-rw lite-on/monitor de 17" microstar/teclado, bocinas, mause	7,352.00



INSTITUTO DE TRANSPARENCIA Y ACCESO A LA INFORMACIÓN PÚBLICA  
DEL ESTADO DE NAYARIT



RELACION DE BIENES MUEBLES QUE COMPONEN EL PATRIMONIO  
CUENTA PUBLICA DE 2014

CODIGO	DESCRIPCION DEL BIEN	VALOR EN LIBROS
515030008	computadora generica piv a 2.8ghz/ 256 memoria/hd 120gb/gabinete atx/cd-rw lite-on/monitor de 17" microstar/teclado, bocinas, mause	7,352.00
515030009	computadora generica piv a 2.8ghz/ 256 memoria/hd 120gb/gabinete atx/cd-rw lite-on/monitor de 17" microstar/teclado, bocinas, mause	7,352.00
515030010	impresora hp larser jet 1015 (1505)	3,000.00
515030011	nobreak marca apc mod. 350va proteccionde linea de datos rj11 modem/fac/dsl tipo de conector mema 5-15p voltaje de entrada 1108v	638.25
515030012	multifuncional hp laser color (2820)	10,349.10
515030013	computadora hp pavillon dv 2000	20,699.20
515030014	computadora port. hp exp. tec.	16042.50
515030015	computadora port. hp exp. tec.	16042.50
515030016	computadora port. hp exp. tec.	16042.50
515030017	computadoras de escritorio marca hp mod. xw4600	16,995.85
515030018	computadoras de escritorio marca hp mod. xw4600	16,995.85
515030019	computadoras de escritorio marca hp mod. xw4600	16,995.85
515030020	computadoras de escritorio marca hp mod. xw4600	16,995.85
515030021	computadoras de escritorio marca hp mod. xw4600	16,995.85
515030022	computadoras de escritorio marca hp mod. xw4600	16,995.85
515030023	computadoras de escritorio marca hp mod. xw4600	16,995.85
515030024	computadoras de escritorio marca hp mod. xw4600	16,995.85
515030025	computadoras de escritorio marca hp mod. xw4600	16,995.85
515030026	computadoras de escritorio marca hp mod. xw4600	16,995.85
515030027	impresora hp color laserjet 2820 mrca.hewlett packard	8,084.50
515030028	impresora lasser samsun monocromática mod . ml-2571n	2,294.25
515030029	nobreak	678.50
515030030	nobreak	678.50
515030031	nobreak	678.50
515030032	swtch de 8 puertos	388.70
515030033	swtch de 8 puertos	388.70
515030034	bases para cpu p/cpu con ruedas negras perfect choise	195.50
515030035	bases para cpu p/cpu con ruedas negras perfect choise	195.50
515030036	bases para cpu p/cpu con ruedas negras perfect choise	195.50
515030037	bases para cpu p/cpu con ruedas negras perfect choise	195.50
515030038	bases para cpu p/cpu con ruedas negras perfect choise	195.50
515030039	bases para cpu p/cpu con ruedas negras perfect choise	195.50
515030040	bases para cpu p/cpu con ruedas negras perfect choise	195.50
515030041	bases para cpu p/cpu con ruedas negras perfect choise	195.50
515030042	computadora macbo0ok pro mb991e/a	23,989.00
515030043	fax hp.mod. 640 carta-oficio a4, bandeja de entrada	1,415.00



INSTITUTO DE TRANSPARENCIA Y ACCESO A LA INFORMACIÓN PÚBLICA  
DEL ESTADO DE NAYARIT



RELACION DE BIENES MUEBLES QUE COMPONEN EL PATRIMONIO  
CUENTA PUBLICA DE 2014

CODIGO	DESCRIPCION DEL BIEN	VALOR EN LIBROS
515030044	impresora hp officejet 6000	1,189.00
515030045	impresora hp officejet 6000	1,189.00
515030046	regulador de 1000 watts y 4 entradas, marca microstar	265.00
515030047	pc hp 500gb/3g	9,999.00
515030048	pc hp 500gb/3g	9,999.00
515030049	pc hp 500gb/3g	9,999.00
515030050	pc hp 500gb/3g	9,999.00
515030051	navegador satelital	3,699.00
515030052	escaner xerox documate 515	9,460.45
515030053	blackberry 3-g 9780 negro	4,172.25
515030054	laptop samsung mod. np530u3c silver	8,796.40
515030055	laptop samsung mod. np915s36	11,670.00
515030056	laptop samsung mod. np915s36	11,670.00
515030057	computadora de escritorio hp	9,751.00
515030058	computadora de escritorio hp	9,751.00
519010001	LG TV 21 Televisión	2,397.00
519020001	Ventilador / Torre	849.00
519020002	Ventilador / Torre	849.00
519020003	Juego de Ventilador marca HONEYWLL	770.00
519080001	Persianas	1,083.13
519080002	Persianas	1,083.13
519080003	Persianas	1,083.13
519080004	Persianas	1,083.13
519080005	Persianas	1,083.13
519080006	Persianas	1,083.13
519080007	Camara Digital SONY Cyber-Shot	2,899.00
519080008	Enfriador de agua de Whirlpool WK5101Q BCO. Agua fyc	2,399.00
519080009	Unidades de aire acondicionado tipo mini-split marca york modelo YHCA12FSAADK, A220v/1PH/60CPS, de 1 ton.	9,987.60
519080010	Unidades de aire acondicionado tipo mini-split marca york modelo YHCA12FSAADK, A220v/1PH/60CPS, de 1 ton.	9,987.60
519080011	Unidades de aire acondicionado tipo mini-split marca york modelo YHCA12FSAADK, A220v/1PH/60CPS, de 1 ton.	9,987.60
519080012	Unidades de aire acondicionado tipo mini-split marca york modelo YJCA24FSAADA, A220v/1PH/60CPS, de 2 ton.	13,699.60
519080013	Unidades de aire acondicionado tipo mini-split marca york modelo YJCA24FSAADA, A220v/1PH/60CPS, de 2 ton.	13,699.60
519080014	Trituradora fellowes P70cm sku 36546	1,159.00
519080015	Engargoladora Metálica 3 en 1	4,950.00




INSTITUTO DE TRANSPARENCIA Y ACCESO A LA INFORMACIÓN PÚBLICA  
DEL ESTADO DE NAYARIT




RELACION DE BIENES MUEBLES QUE COMPONEN EL PATRIMONIO  
CUENTA PUBLICA DE 2014

CODIGO	DESCRIPCION DEL BIEN	VALOR EN LIBROS
519080016	Camara Nikon Coolpix S2700 Neg	1,799.00
521010001	Pantalla de Proyección ESP. TEC.	1,420.25
521010002	Video proyector epson lite 54	18,449.10
521010003	Proyector marca sony modeloVPL-EX5	8,343.25
521010004	Video proyector epson power lite	8,304.50
521010005	Video proyector sony VPL DX100	8,304.50
541010001	Ford Explor. xlt ut.4 serie 1fmeu63856za15267	366,800.00
<b>TOTAL</b>		<b>1,095,058.74</b>

"Bajo protesta de decir verdad declaramos que los Estados Financieros y sus notas, son razonablemente correctos y son responsabilidad del emisor"

  
LIC. JESUS BASILIO VELÁZQUEZ GUTIÉRREZ  
PRESIDENTE

  
LIC. ANDRÉS TORRES LÓPEZ  
DIRECTOR DE ADMINISTRACIÓN

  
NORA ALICIA BELTRÁN AMPARO  
CONACORA



INSTITUTO DE TRANSPARENCIA Y ACCESO A LA INFORMACIÓN PÚBLICA  
DEL ESTADO DE NAYARIT



INSTITUTO DE TRANSPARENCIA Y ACCESO A LA INFORMACION PUBLICA DEL ESTADO DE NAYARIT  
RELACION DE BIENES INMUEBLES QUE COMPONEN EL PATRIMONIO  
CUENTA PUBLICA DE 2014

CODIGO	DESCRIPCION DEL BIEN	VALOR EN LIBROS
--------	----------------------	-----------------

<p>Se informa que al 31 de diciembre de 2014 el Instituto de Transparencia y Acceso a la Información Pública del Estado de Nayarit, no cuenta con Bienes Inmuebles</p>		
--	--	--

"Bajo protesta de decir verdad declaramos que los Estados Financieros presentados, son razonablemente correctos y son responsabilidad del emisor"

LIC. JESUS RAMON PELAEZ MUÑOZ  
PRESIDENTE

LIC. JESUS TORRES PONCE  
DIRECTOR DE ADMINISTRACIÓN

NOWA ALICIA BELTRAN AMPARO  
CONTADORA



INSTITUTO DE TRANSPARENCIA Y ACCESO A LA INFORMACIÓN PÚBLICA  
DEL ESTADO DE NAYARIT



Cuenta Pública 2014		
Relacion de Cuentas Bancarias Productivas Especificas		
Fondo, Programa o Convenio	Datos de la Cuenta Bancaria	
	Institución Bancaria	Número de Cuenta
Subsidio del gobierno del estado	BANORTE	561380355
Cuotas de recuperacion Diplomado	BANORTE	239942810

"Bajo protesta de decir verdad declaramos que los Estados Financieros y sus notas, son razonablemente correctos y son responsabilidad del emisor"

  
LIC. JESÚS RAMÓN VELÁZQUEZ GUTIÉRREZ  
PRESIDENTE

  
LIC. ARMESA E. TORRES LOPEZ  
DIRECTORA DE ADMINISTRACIÓN

  
NORA ALICIA BELTRÁN AMPARO  
CONTADORÁ




**Relación de Esquemas Bursátiles y de Coberturas Financieras  
Del 1 de enero al 31 de diciembre de 2014**

Se informa que al 31 de diciembre de 2014 el Instituto de Transparencia y Acceso a la Información Pública del Estado de Nayarit tuvo Esquemas Bursátiles y de Coberturas Financieras.

"Bajo protesta de decir verdad declaramos que los Estados Financieros y sus notas, son razonablemente correctos y son responsabilidad del emisor"

  
LIC. JESÚS RAMÓN VELÁZQUEZ GUTIÉRREZ  
PRESIDENTE

  
L.A. ROSA E. TORRES CÓRDOVA  
DIRECTORA DE ADMINISTRACIÓN

  
NORA ALICIA BELTRÁN AMPARO  
CONTADORA